



KORVATUNTURI • SAVUKOSKI

Joulupukin kotitunturi

TILINPÄÄTÖS 2022

Savukosken kunta

Hyväksytty kunnanvaltuustossa
23.10.2023 § 42



SISÄLLYSLUETTELO

1 TOIMINTAKERTOMUS

1.1 Kunnanjohtajan katsaus	3
1.2 Kuntien yleinen talouskehitys	5
1.3 Savukosken kunnan talous ja olennaiset tapahtumat	6
1.4 Kunnan hallinto ja siinä tapahtuneet muutokset	10
1.5 Savukosken kunnan väestön ja talouden kehitys	12
1.6 Selonteko kunnan sisäisen valvonnan järjestämisestä	13
1.7 Arvio merkittävimmistä riskeistä ja epävarmuustekijöistä sekä muista toiminnan kehittymiseen vaikuttavista seikoista	14

2 TILIKAUDEN TULOS

Tilikauden tuloksen muodostuminen	16
2.1 Tuloslaskelma ja tunnusluvut	16
2.2 Rahoituslaskelma ja tunnusluvut	18
2.3 Tase ja tunnusluvut	20
2.4 Käyttötalouden toteutumat	23
2.4.1 Keskusvaalilautakunta	24
2.4.2 Tarkastuslautakunta	24
2.4.3 Kunnanhallitus	25
2.4.4 Elinkeinojen edistäminen	26
2.4.5 Sosiaalilautakunta	30
2.4.6 Sivistyslautakunta	35
2.4.7 Tekninen lautakunta	55
2.5 Investointien toteuma	60
2.6. Talousarvion rahoitusosan toteutumisvertailu	62
2.7 Yhteenveto valtuuston hyväksymien määrärahojen ja tuloarvioiden toteutumisesta	63

3 KONSERNITILINPÄÄTÖS

3.1 Konsernirakenne	65
3.2 Selonteko konsernivalvonnan järjestämisestä	65



3.3	Konsernitilinpäätös	65
3.4	Kuntayhtymät ja tunnusluvut	66
3.5	Tytäryhtiöt	69
4 TILINPÄÄTÖSLASKELMAT		
4.1	Tuloslaskelma	70
4.2	Rahoituslaskelma	71
4.3	Tase	72
4.4	Konsernilaskelmat	75
4.5	Tilikauden tuloksen käsittely	79
5 TILINPÄÄTÖKSEN LIITETIEDOT		
5.1	Tilinpäätöksen laatimista koskevat liitetiedot	80
	Kunnan tilinpäätöksen laatimista koskevat liitetiedot	
	Konsernitilinpäätöksen laatimista koskevat liitetiedot	
5.2	Tuloslaskelmaa koskevat liitetiedot	82
5.3	Tasetta koskevat liitetiedot	85
5.4	Vakuuksia ja vastuusitoumuksia koskevat liitetiedot	90
5.5	Henkilöstöä, tilintarkastajan palkkiota ja intressitahotapahtumia koskevat liitetiedot	93
5.6	Konsernin liitetiedot	95
6 ERIYTETYT TILINPÄÄTÖKSET		
6.1	Vesihuoltolaitoksen tilinpäätöslaskelmat	96
7 ALLEKIRJOITUKSET JA MERKINNÄT		
7.1	Tilinpäätöksen allekirjoitus	100
7.2	Tilinpäätösmerkintä	100
8 LUETTELOT JA SELVITYKSET		
8.1	Luettelo kirjanpito kirjoista ja tositteiden lajeista	101
8.2	Selvitys kirjanpidon säilytyksestä	101



1.1. Kunnanjohtajan katsaus

Toimintavuoden 2022 tilinpäätös muodostui 669 099,11 euroa ylijäämäiseksi. Kunnan tuloveroprosentti oli 21,75. Hyvä tilinpäätös antaa hieman vahvemman pohjan tuleville suurille muutoksille ja haasteille. Tuloksen muodostumiseen vaikuttivat osaltaan hyvät valtionosuus- ja yhteisöverotulotuotot sekä Kejo-sähkö tuotot.

Luottamushenkilöt ovat aloittaneet kautensa 1.8.2021. Valtuustossa on 6 keskustan, 4 kokouksen, 2 perussuomalaisten ja 1 vasemmiston edustajaa. Valtuuston puheenjohtajana on toiminut Kari Kilpimaa ja hallituksen puheenjohtajana Jouko Savukoski.

Kuntaan valittiin sosiaalijohtajaksi helmikuussa Tiina Martinkauppi ja hänen irtisanouduttuaan aloitti kesäkuussa sosiaalijohtajana Tanja Karhunen. Teknisen toimen uudeksi johtajaksi valittiin Sami Ämmälä, joka aloitti työt 1.2.2023.

Koko vuoden toimintaa leimasi uudelle hyvinvointialueelle siirtymiseen valmistautuminen ja epävarmuus tulevasta. Epävarmuutta aiheutti myös maailman tilanne. Koko vuosi elettiin Koronan kanssa ja Ukrainan sodan alkaminen vaikutti myös Savukosken kuntaan. Kunta päätti ottaa Ukrainalaisia pakolaisia kunnan asuntoihin.

Valtuusto päätti, että sivistystoimelle valmistetaan vuoden 2023 alusta ateriat koulun keittolassa. Saukodin ruokien osalta Savukosken kunta päätti osallistua Pohjois-Lapin Ruoka Oy:öön 1.1.2023 alkaen.

Pelkosenniemen-Savukosken kansanterveystyön kuntayhtymän viimeinen vuosi oli kuntien välillä riitaisa. Riitaa oli vuodeosaston toiminnasta ja kuntayhtymän edellisenä vuonna päätetystä purkamisesta sekä kiinteistöjen arvosta. Kuntayhtymää ei kuitenkaan saatu vielä purettua, joten sille laadittiin päivitetty perussopimus ja nimeksi tuli Pelkosenniemen-Savukosken kiinteistö kuntayhtymä.

Valtuusto hyväksyi joulukuussa kuntastategian 2022-2025. Sloganiksi päätettiin Silimäni terhän. Strategiassa arvoiksi valittiin Luonnonvarakulttuuri, Kiireettömyys ja yhteisöllisyys. Päämääräksi tuli Kestävyys, Saulaisuus ja Elävä kunta. Strategia avaa jokaisen päämäärän tarkemmin ja kuvaa konkreettisia toimenpiteitä.

Kunnan väkiluku on pysynyt entisellään noin tuhannessa. Kuntaan tuntuu olevan paljon muuttopainetta, mutta asunnoista on pula, vaikka samanaikaisesti on varsinkin kylissä toistasataa tyhjää kiinteistöä. Moni haluaa palata kotikairoilleen ja uusia henkilöitä tulee Savukoskelle, koska kuntalaiset saavat metsästä valtion mailla ja kunta kiinnostaa etätyöpaikkana, koska ihmiset voivat tuoda työn koneella tullessaan.

Kunnassa päätettiin korjata kunnan kaikki asunnot asuinkuntoon. Liikuntasalin korjaus/uuden rakentaminen päätettiin lopulta siirtää vuosille 2025/-26 rakennuskustannusten huiman nousun vuoksi.

Kunnan alueella selvitettiin useiden tuulivoimalaitosten sijoittumista. Soklin osalta Suomen malmijaloste on jatkanut selvittelyä ja pyrkinyt pitämään kunnan tietoisena tilanteesta. Kunnan alueella on meneillään useita malmialueiden varaus ja malminetsintä hankkeita, mutta mitään konkreettista tulosta ei ole ilmoitettu löydetyn.



Kyläkelekkä -hanke on saanut paljon julkisuutta ja kuntalaiset ovatkin käyttäneet paljon ilmaisia potkukelkkoja. Kuntaan on saatu paljon pieniä hankerahoituksia erityisesti sivistyspuolelle ja Leader-hankkeina saatiin toteutukseen Nivatunturin maja, frisbeegolf rata sekä Nuorten rassaushalli. Metsähallituksen kanssa on sovittu Korvatunturin mönkijäpitkosten toteutuksesta ja moottorikelkkaurat/-reitit on saatu kuntoon.

Savukosken kunnan tulevaisuus

Hyvinvointialueelle siirtyminen saatiin kunnan osalta kuntoon vuodenvaihteeksi. Kunnan talous ei ainakaan vielä näytä vaikealta, mutta lähivuodet voivat olla valtion päätösten vuoksi kohtalokkaita. Kuntastrategian mukaisesti on kunta päättänyt tehdä töitä kunnan itsenäisyyden eteen ja työtkin pyritään tekemään ilman isompia ulkoistuksia.

Henkilöstömme määrä kunnassa on vähentynyt vuoden loputtua kolmanneksella. Etätyöstä ja Teams-kokouksista on tullut yhtäkkiä jokapäiväistä normaalia arkea. Teemme Laphan ja sen kunnassa olevien työntekijöiden kanssa töitä yhdessä.

Kiitos kunnan koko henkilöstölle ja luottamushenkilöille kuluneesta mielenkiintoisesta ja aktiivisesta vuodesta. Haasteita oli, mutta me selvisimme kaikesta kunnialla.

Savukoskella 31.3.2023

Eeva-Maria Majjala
vs. kunnanjohtaja



1.2. Kuntien yleinen talouskehitys

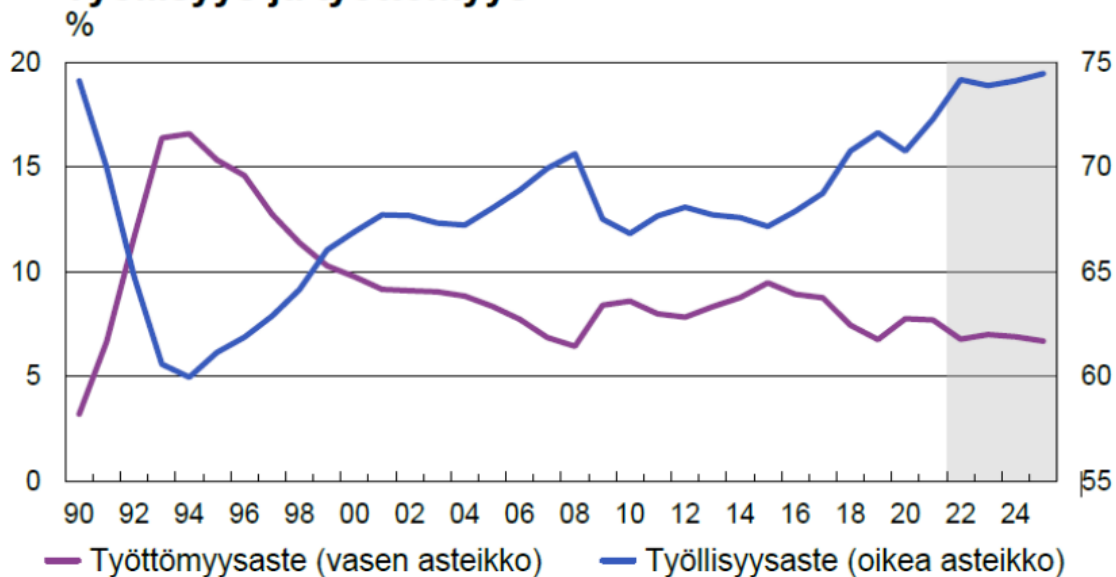
Kuntatalous on vuoden 2022 jäljiltä juuri ja juuri tasapainossa. Vanhan kuntatalouden viimeisenä vuonna investoinnit huomioiva rahoitusjäämä oli 300 miljoonaa euroa alijäämäinen. Kuntien menot kasvoivat ripeästi, kuntien talous eriytyy vauhdilla ja hyvää tulosta selittävät lähinnä poikkeukselliset, kertaluonteiset tekijät.

Verokehitys oli viime vuonna niin kunnissa kuin valtiolla vahvaa. Kuntien verotulot lisääntyivät vuonna 2022 noin 1,4 miljardilla eurolla (5 %). Summa on huomattavasti suurempi kuin viime syksynä ennakoitiin. Yksi keskeinen tekijä vahvojen tilitysten taustalla on hyvä työllisyyskehitys. Kuntien verot ovat kasvaneet niin kunnallisveron, yhteisöveron kuin kiinteistöveronkin osalta.

Venäjän hyökkäyssota nosti viime keväänä merkittävästi energian ja raaka-aineiden hintoja koronakriisin takia jo valmiiksi korkealta tasolta. Laaja-alainen hintojen nousu on leikannut kotitalouksien ostovoimaa ympäri maailman, kun tulojen kasvu on jäänyt jälkeen hintojen noususta. Lisäksi velkaantuneiden kotitalouksien ahdinkoa lisäävät EKP:n ja muiden keskuspankkien koronnostot, jotka lisäävät lainanhoitokustannuksia.

Työllisyyden toipuminen koronakriisistä oli erittäin nopeaa, työllisyyden kasvu on jatkunut ja työllisyys on reilusti vuoden 2019 tason yläpuolella. Vuoden 2022 lopulla työllisyys- ja osallistumisaste ovatkin ennätyskorkealla. Myös avoimia työpaikkoja on varsin paljon. Työmarkkinoiden tilanne on siis hyvä, kun kohtaamme heikomman taloustilanteen. Vuoden lopulla talous painui taantumaan ja inflaatio kirittää laskua.

Työllisyys ja työttömyys



Työttömyysaste = työttömät / työvoima (15–74-vuotiaat)

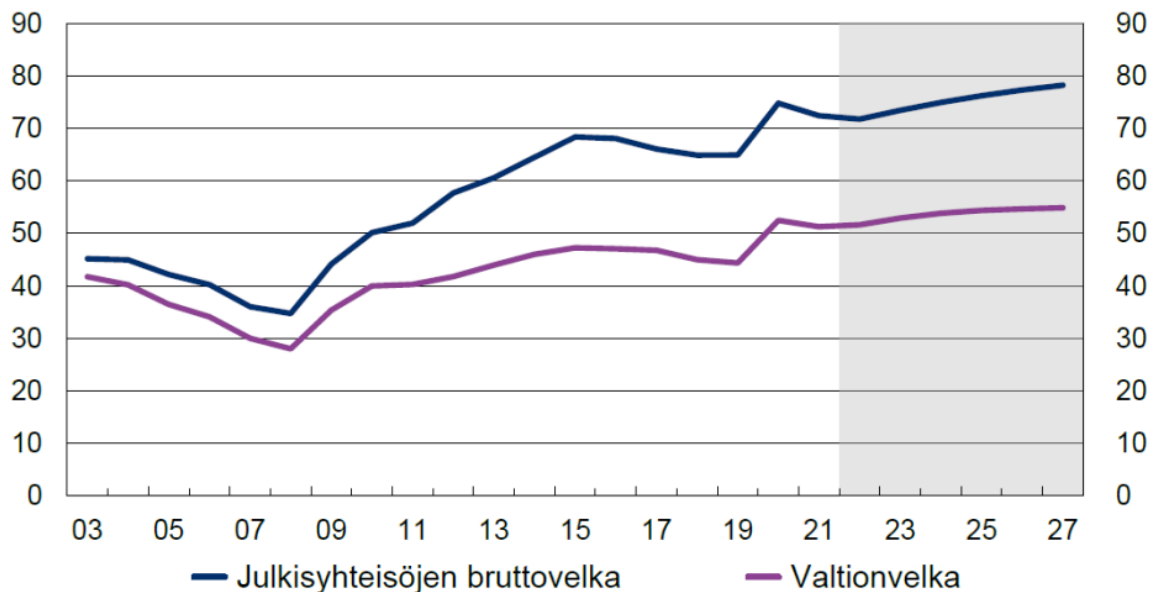
Työllisyysaste = työlliset / työikäinen väestö (15–64-vuotiaat)

Lähde: Tilastokeskus, VM



Julkisyhteisöjen velkasuhteen kasvu pysähtyi hetkellisesti alijäämän pienenemisen ja ripeän nimelliskasvun vuoksi. Korkea velka ja kasvavat velanhoitokustannukset muodostavat riskin julkisen talouden kestävyydelle pidemmällä aikavälillä.

Julkisyhteisöjen velka suhteessa BKT:hen, %



Lähde: Tilastokeskus, VM

Lähteet: Kuntaliitto, pääekonomistin palsta. VM. talouskatsaus

1.3. Savukosken kunnan talous ja olennaiset tapahtumat

Savukosken kunta on jo pitkään pyrkinyt tasapainoiseen talouteen ja sopeuttamaan toimintaansa sen mukaisesti. Vuoden 2022 kunnan talous päättyi ylijäämäiseksi. Kunnalla on myös taseessa aiempina vuosina kertynyttä ylijäämää.

Savukosken kunnan tilinpäätökset:

Tilikauden yli-/alijäämä 1000 euroa					
2017	2018	2019	2020	2021	2022
1237	-357	-176	-497	958	669

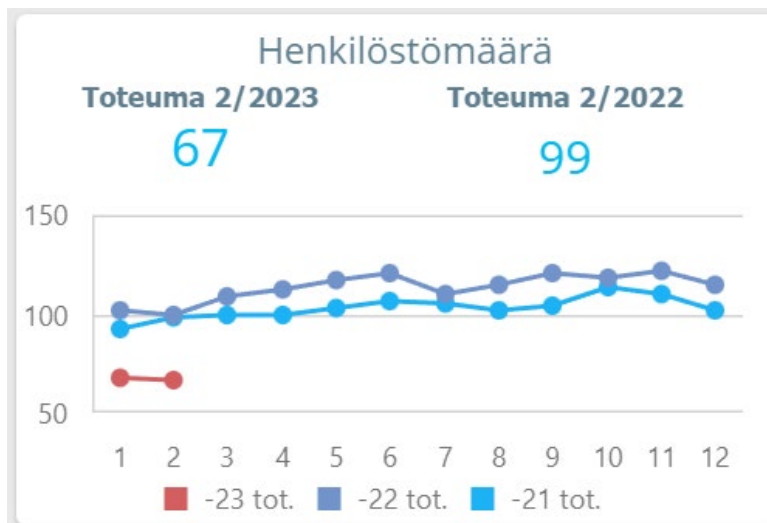
Savukosken kunnan tulovero- ja kiinteistöveroprosentit pidettiin entisinä. Tuloveroprosentti 21,75 on Lapin ja koko maan kärkipäätä.



	Tilinpäätös 2021	Talousarvio 2022	Tilinpäätös 2022
Toimintatuotot	2 918 403,00	2 683 700,00	2 926 503,37
Toimintakulut	-11 953 019,00	-12 246 700,00	-12 203 248,14
Toimintakate	-9 034 616,00	-9 563 000,00	-9 276 744,77
Verotulot	5 190 963,59	4 572 000,00	5 123 732,36
Valtionosuudet	5 044 118,00	4 761 200,00	4 899 311,00
Rahoitustuotot ja kulut	-273,18	-3 500,00	144 666,93
Vuosikate	1 200 193,05	-78 300,00	890 965,52
Poistot ja arvonalentumiset	-248 931,65	-221 200,00	-230 275,80
Poistoeron vähennys	8 409,39	8 400,00	8 409,39
Tilikauden + yli/- alijäämä	958 163,47	-291 100,00	669 099,11
Satunnaiset erät	-1506,68		

*sisäiset ja ulkoiset

Henkilöstökulut (ulkoiset): 4 217 501,27 euroa (edellisvuosi 4 147 975 euroa). Nousu edelliseen vuoteen verrattuna 69 525,69 euroa. Henkilöstökulujen maltilliseen kasvuun vaikutti negatiivinen lomapalkkavelkojen muutos: - 186 348,94 euroa (edellisvuoden lisäys + 68 353,73 euroa; tiedot palkkahallinnosta).



Palvelujen ostot (ulkoiset): 5 306 005,17 euroa (edellisvuosi 5 173 010 euroa). Nousu edelliseen vuoteen verrattuna 132 994,52 euroa (n. 2,5 %).

Lainat:

Pitkäaikaista lainaa kunta nosti 245 000,00 euroa (7.2022).

Kunta maksoi lainoja takaisin 190 854,00 eurolla.

Tilikauden päättyessä kunnan lainamäärä oli 1 135 544,00 euroa eli 1125,42 euroa/asukas (2021: 1 073 euroa/asukas).

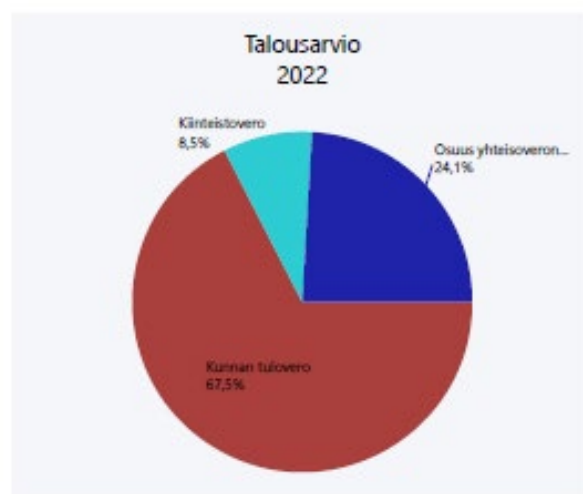
Investointimenot: 368 210,36 euroa.

**Sijoitukset**-ryhmään osakkeisiin ja osuuksiin kirjattiin:

- Pohjois-Lapin Ruoka Oy:n osakeanti, 16 kpl á 500,00 eur (osakkuus-/omistusyhteisyritys) (tili 1205)
- Tuulipolar Oy:n osakeanti, 1 kpl á 15,80 eur (viite: Itä-Lapin Energia Oy, tili 1210).

Verotulot ja valtionosuudet

Verotulot		2019	2020	2021	2022
5000	Kunnallisvero	2 995 589,95	2 753 149,46	3 142 105,65	3 180 140,32
5200	Yhteisövero	986 108,42	1 089 225,15	1 622 232,41	1 575 862,40
5100	Kiinteistövero	398 706,98	363 560,34	426 625,53	367 729,64
	Yhteensä	4 380 405,35	4 205 934,95	5 190 963,59	5 123 732,36
Valtionosuudet		2019	2020	2021	2022
5550	Peruspalvelujen valtionosuus	4 413 992,00	4 184 612,00	3 762 853,00	3 782 991,00
5650	Valtionosuuden tasaus	0,00	0,00	348 768,00	75 672,00
5750	Opetus- ja kultt.	12 720,00	129 002,00	267 172,00	282 399,00
5800	Harkinnanvar	140 000,00	0,00	0,00	0,00
5890	Verotulomenetysten komp	0,00	662 483,00	665 325,00	758 249,00
	Yhteensä	4 566 712,00	4 976 097,00	5 044 118,00	4 899 311,00



	Joulukuu 2022	Joulukuu 2022	2022	Ero	Toteuma-%	Joulukuu 2021	Joulukuu 2021	
		Toteuma v. alusta	Talousarvio	talousarvioon	talousarviosta		Toteuma v. alusta	
5000 Kunnan tulovero	281 627	69,4 %	3 180 140	62,1 %	3 084 000	67,5 %	96 140	103 %
5100 Kiinteistövero	19 395	4,8 %	367 730	7,2 %	388 000	8,5 %	-20 270	95 %
5200 Osuus yhteisöveron tuotosta	105 029	25,9 %	1 575 862	30,8 %	1 100 000	24,1 %	475 862	143 %
	406 051	100,0 %	5 123 732	100,0 %	4 572 000	100,0 %	551 732	112 %
							493 071	100,0 %
							5 190 964	100,0 %



Kuntastrategia on kunnanvaltuuston hyväksymä strategia, josta kunnan kaikki keskeisin päätöksenteko, suunnittelu ja kehittäminen johdetaan. Kuntalain 37 § mukaisesti kunnassa on oltava kuntastrategia, jossa valtuusto päättää kunnan toiminnan ja talouden pitkän aikavälin tavoitteista. Kuntastrategia tulee tarkistaa vähintään kerran valtuuston toimikaudessa. (KL 410/2015). Kuntastrategian 2022-2025 päivitys ajantasaiseksi tehtiin omana työnä loppuvuodesta 2022. Samassa yhteydessä lanseerattiin kunnalle slogan: Savukoski – Silimäni terhän!

Kun sosiaali- ja terveyspalvelut siirtyvät vuoden 2023 alusta Lapin hyvinvointialueelle, muuttuvat kunnan tehtävät ja painopistealueet. Kunnan tärkeimmäksi tehtäväksi jää elinvoiman vahvistaminen, mikä pitää sisällään kaikki kunnalle jäävät tehtävät ja toiminnot, eli opetustoimen, kulttuuri-toimen, teknisen toimen ja hallinnon tehtävät. Elinvoimaisen kunnan perustan luovat kuntalaisten hyvinvointiin ja viihtymiseen liittyvät asiat sekä elinkeinojen ja työpaikkojen säilyminen kunnassa.

Hankkeita toteutettiin ja hankeavustuksia haettiin ahkerasti. Avustuksia saatiinkin kiitettävästi. Pääosa on ollut sivistustoimen hankkeita. Suuri osa hankkeista on vielä kesken.

Hyvinvointikertomus

Kuntalain 1 §:n perusteella hyvinvoinnin edistäminen on kunnan perustehtävä. Terveystieteiden tutkimuslaitoksen 12 §:n 1 momentin mukaan kuntia velvoitetaan raportoimaan valtuustolle vuosittain kuntalaisten terveydestä ja hyvinvoinnista sekä toteutetuista toimenpiteistä. Sen lisäksi valtuustolle on kerran valtuustokaudessa valmistettava laajempi hyvinvointikertomus.

Savukosken kunta on 23.9.2019 vahvistanut kunnalle laajan hyvinvointikertomuksen vuosille 2019-2022. Hyvinvointikertomuksen päivitystyö on aloitettu vuonna 2022 ja uusi kertomus tulee kunnanvaltuustolle hyväksyttäväksi vuonna 2023.

Tapahtumia tilikaudella

Vuoden 2022 kunnan budjetista yli 60 prosenttia muodostui sosiaali- ja terveydenhuollon menoista. Näiden toimintojen siirtyminen hyvinvointialueen hoidettavaksi siirtävät sosiaalimenot pois kunnalta, mutta vaikutukset näkyvät myös verotuloissa ja valtionosuuksissa, kutakuinkin samassa suhteessa. Kunnan kustannusrakenne tulee sopeuttaa jäljelle jäävään tulotasoon. Kunnan taseessa on vielä kertynyttä ylijäämää paria alijäämäistä vuotta silmällä pitäen, mutta jollei suunta muutu, voi Savukoski ajautua kriisikunnaksi lähivuosina.

Sote-muutosten laajuus tai vaikutukset eivät olleet kenelläkään tiedossa työn alkaessa eikä vielä vuoden 2022 alussakaan. Näin lisähenkilöstön palkkausta tehtävien hoitoon ei osattu suunnitella. Mutta loppujen lopuksi muutokset saatiin hoidettua oman henkilöstön voimin lisätyönä.

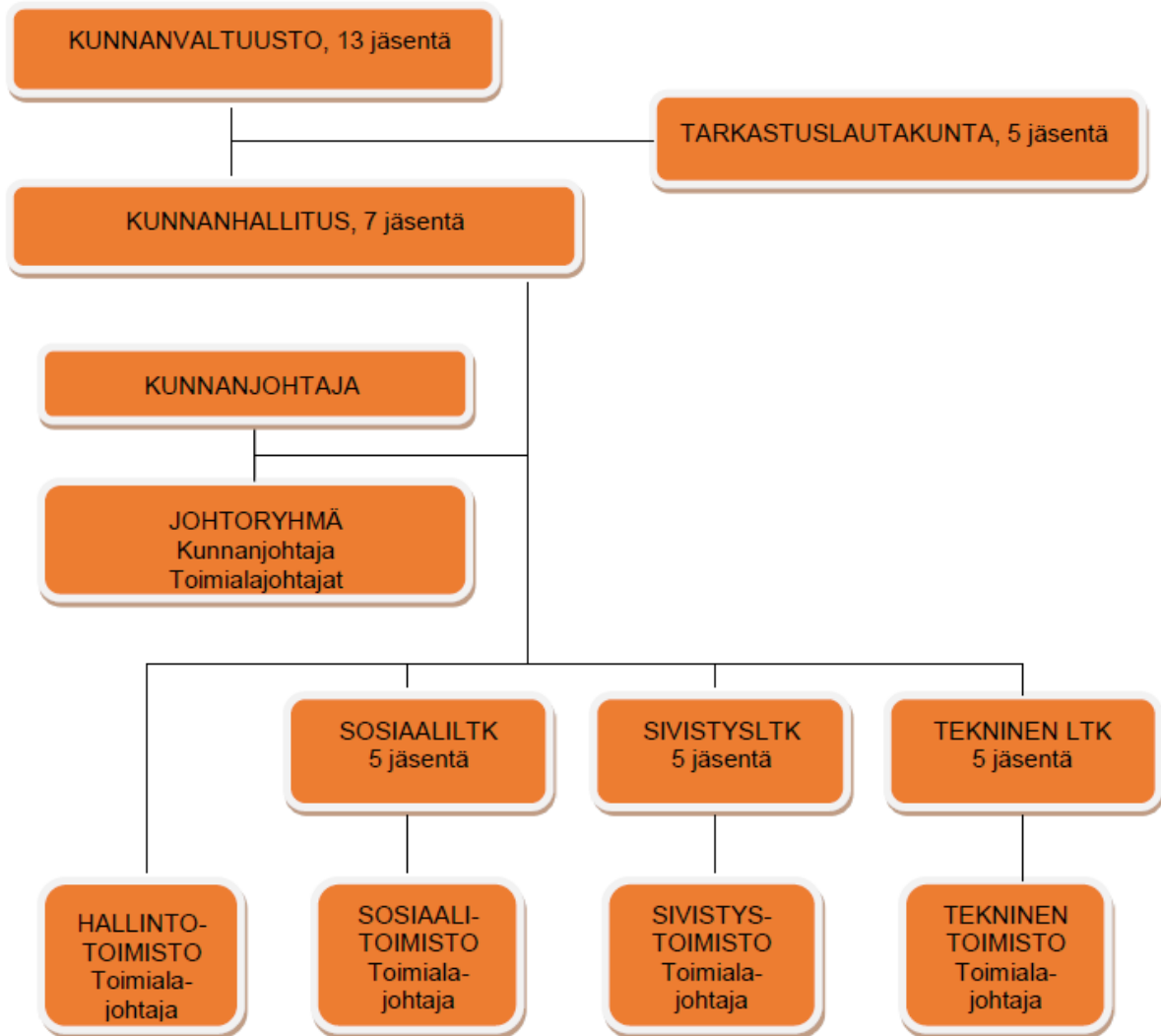
Vuoden 2022 loppupuolella kuntaan on muuttanut ukrainalaisia. He ovat hyvässä vauhdissa kotoutumassa Savukoskelle. Tähän on tarvittu kunnalta niin taloudellisia kuin henkilöresurssejakin.

Taloushallinnon tietojärjestelmien kehitystyö jatkui. Käyttöön otettiin budjetointia helpottamaan Softwaven ohjelmisto Opiferus Taloussuunnittelutyökalu sekä tiedolla johtamisen avuksi Johdon työpöytä.



1.4 Kunnan hallinto ja siinä tapahtuneet muutokset

Hallinto- ja virasto-organisaatio



Keskusvaalilautakunta 5 jäsentä, vaalilautakunta 5 jäsentä, vaalitoimikunta 3 jäsentä.



Tilivelvolliset

Tilivelvollisia ovat seuraavien toimielinten jäsenet:
kunnanhallitus, keskusvaalilautakunta, sivistyslautakunta, sosiaalilautakunta, tekninen lautakunta

Viranhaltijoista tilivelvollisia ovat osastoittain seuraavat viranhaltijat:

- Hallintotoimi: kunnanjohtaja, elinkeino-maaseutupäällikkö
- Sivistystoimi: sivistysjohtaja-rehtori, varhaiskasvatuspäällikkö, kulttuuri- ja matkailusihteeri, nuoriso-liikuntasihteeri
- Sosiaalitoimi: sosiaalihoitaja, vanhustyön johtaja, ravitsemispäällikkö
- Tekninen toimi: tekninen johtaja

Luottamushenkilöorganisaatio

Toimielimet 1.8.2021 alkaen

Kunnanvaltuusto:

Puheenjohtaja Kilpimaa Kari (Kok),

1. varapuheenjohtaja Kelloniemi Marja-Liisa (Kesk),

2. varapuheenjohtaja Halonen Jouni (Kesk),

Jäsenet: Aaltonen Reija (Kok), Alatalo Juha (PS), Hietanen Jan (PS), Huttunen Jari (Vas), Kuosku Sari (Kesk), Orava Eeva (Kok), Parkkima Jenna (Kesk), Peltoniemi Helena (Kesk) 31.12.2021 asti, Pulska Tiina (Kok), Savukoski Jouko (Kesk), Leppäjärvi Ilkka (Kesk) 1.1.2022 lukien.

Kokouksia pidettiin vuoden 2022 aikana yhteensä 6.

Kunnanhallitus:

Puheenjohtaja Savukoski Jouko (Kesk),

Varapuheenjohtaja Aaltonen Reija (Kok),

Jäsenet: Hietanen Jan (PS), Parkkima Jenna (Kesk), Peltoniemi Helena (Kesk) 31.12.2021 asti, Pulska Tiina (Kok), Puska Ari Veikko (Kesk), Kelloniemi Marja-Liisa (Kesk) 1.1.2022 lukien.

Kokouksia pidettiin vuoden 2022 aikana yhteensä 15.

Tarkastuslautakunta:

Puheenjohtaja Huttunen Jari,

Varapuheenjohtaja Halonen Jouni,

Jäsenet: Alatalo Juha, Hannuniemi-Pulaska Ritva, Karvonen Tuovi

Kokouksia pidettiin vuoden 2022 aikana yhteensä 5.

Keskusvaalilautakunta:

Puheenjohtaja Vitikka Pekka,

Varapuheenjohtaja Ahola Veijo,

Jäsenet: Aikioniemi-Stenberg Kaisa, Laurila Anitta, Savinainen Armas

Kokouksia pidettiin vuoden 2022 aikana yhteensä 3.

**Sivistyslautakunta:**

puheenjohtaja Kuosku Sari,
varapuheenjohtaja Orava Eeva,
jäsenet Korhonen Jarmo, Kelloniemi Marja-Liisa, Kilpimaa Mikko

Kokouksia pidettiin vuoden 2022 aikana yhteensä 11.

Sosiaalilautakunta:

puheenjohtaja Marjala Jani-Petri,
varapuheenjohtaja Parkkima Jenna,
jäsenet Ahola Merja, Kelloniemi Marja-Liisa, Puska Ari-Veikko

Kokouksia pidettiin vuoden 2022 aikana yhteensä 8.

Tekninen lautakunta:

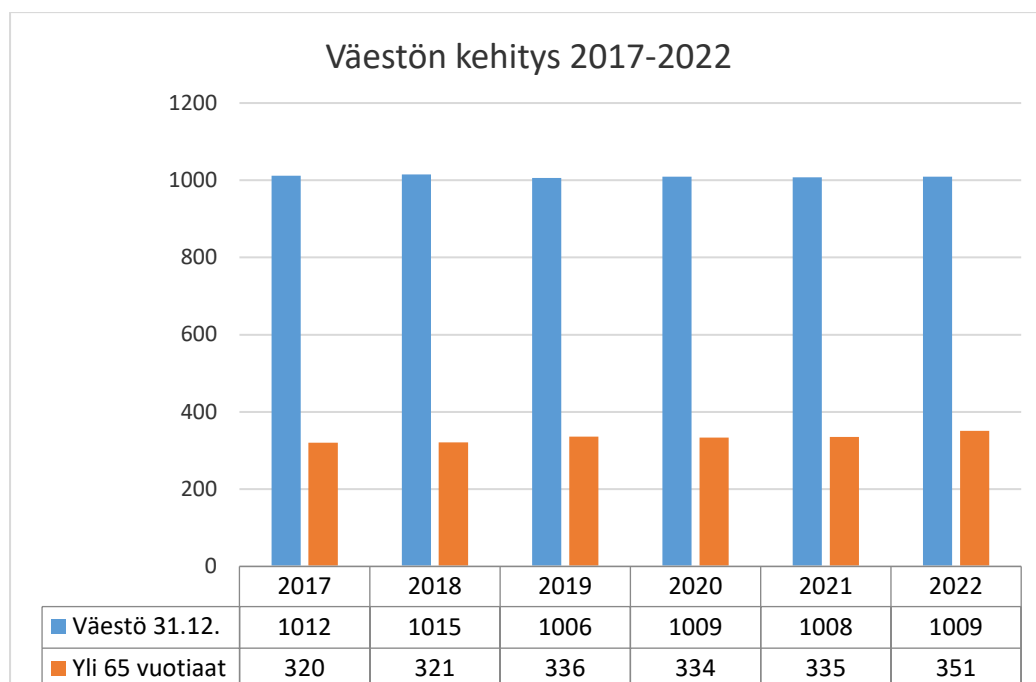
puheenjohtaja Hietanen Jan,
varapuheenjohtaja Peltoniemi Helena 31.12.2021 asti, Parkkima Jenna 1.1.2022 lukien
jäsenet Leppäjärvi Ilkka, Kilpimaa Mikko, Anttonen Marja

Kokouksia pidettiin vuoden 2022 aikana yhteensä 7.

1.5 Savukosken kunnan väestön ja talouden kehitys

Väestön kehitys

Savukosken kunnan asukasluku 31.12.2022 oli 1009 henkilöä (ennakkotieto Tilastokeskus).





Talouden kehitys

Vuosikate osoittaa sen tulo-rahoituksen, joka juoksevien menojen maksamisen jälkeen jää jäljelle käytettäväksi investointeihin, sijoituksiin ja lainojen lyhennyksiin. Vuosikate on keskeinen tunnusluku arvioitaessa tulo-rahoituksen riittävyyttä. Perusoletus on, että tulo-rahoitus on riittävä, jos vuosikate on vähintään käyttöomaisuuden poistojen suuruinen.

2022: Vuosikate 890 965,52 euroa. Suunnitelman mukaiset poistot 230 275,80 euroa.

Vuosikatteen kehitys (1000 euroa)								
2014	2015	2016	2017	2018	2019	2020	2021	2022
1032	922	1002	614	-14	105	275	1200	891

Toimintatuotot (ulkoiset) vuonna 2022 olivat 1,54 milj. euroa (edellisenä vuonna 1,42 milj. euroa, muutos noin 11 %). Toimintatuottojen kasvuun vaikuttivat mm. Kejo-sähkö ja saadut hankeavustukset.

Toimintakulut (ulkoiset) olivat 10,8 milj. euroa (edellisenä vuonna 10,5 milj. euroa, muutos noin 3 %).

1.6 Selonteko kunnan sisäisen valvonnan järjestämisestä

Savukosken kunnan hallintosäännön mukaan kunnanhallitus vastaa riskienhallinnan kokonaisvaltaisen sisäisen valvonnan ja riskienhallinnan järjestämisestä. Kunnanhallitus on laatinut sisäisen valvonnan yleisohjeen, jonka mukaan sisäisen valvonnan järjestämisvastuu (sisäinen valvonta) kuuluu kunnanhallitukselle ja valvonnan toteuttamis- ja valvontavastuu (sisäinen tarkastus) kunnanjohtajalle ja muille tilivelvollisille. Osakkuusyhteisöjen ja tytäryhteisöjen ohjauksesta ja valvonnasta vastaa kunnanjohtaja ja kunnanhallitus kunnanvaltuuston hyväksymän konserniohjeen perusteella.

Sisäisen valvonnan ohjeen mukaisesti talousarvion toteutumisesta on raportoitu kunnanvaltuustolle puolivuositain ja kunnanhallitukselle neljännesvuositain. Kunnanhallituksen vuosittain antamassa talousarvion täytäntöönpano-ohjeessa on tarkempia määräyksiä tavoitteiden ja toimintojen seurannasta sekä määrärahojen käytöstä. Hallintokunnat ovat seuranneet talousarvion määrärahojen käyttöä ja toteutumia.

Kuluneella valtuustokaudella on henkilökuntaa ja yksi luottamushenkilö osallistuneet sisäisen valvonnan ja tarkastuksen koulutukseen. Toivottavaa on, että osanotto vastaaviin koulutuksiin olisi jatkossa laajempi. Sisäisen valvonnan ja tarkastuksen järjestäminen on kuitenkin yhä kesken. Henkilöstön vaihdokset ovat osaltaan vaikuttaneet sisäisen valvonnan toteutumiseen käytännössä. Niin viranhaltijat kuin muutkin toimihenkilöt ovat olleet ylityöllistettyjä operatiivisen toimintaan liittyvien työtehtävien lisääntymisen vuoksi.



Savukosken kunnanhallitus on hyväksynyt päivitetyn sisäisen valvonnan yleisohjeen 9.5.2022. Sen mukaisesti kunnanhallitus ja lautakunnat ovat valinneet toimikaudekseen keskuudestaan kaksi sisäistä tarkastajaa. Sisäiset tarkastajat eivät ole antaneet kirjallisia valvontakertomuksia, eivätkä hallintokunnat ole toimittaneet kirjallisia raportteja päättyneellä tilikaudella. Virasto-organisaation suorittama sisäinen tarkastus tulee olla jatkuvaa ja tosiaikaista.

Riskienkartoitus on kuntien turvallisuustason ja riskienhallinnan kehittämismenetelmä ja sen avulla voidaan arvioida kunnan valmiuksia ennakoivaan vahingontorjuntaan. Omaisuusriskien kartoittaminen on hoidettu vuosittain yhdessä vakuutusyhtiön kanssa.

1.7 Arvio merkittävimmistä riskeistä ja epävarmuustekijöistä sekä muista toiminnan kehittämiseen vaikuttavista seikoista

Sote-uudistuksen toimeenpano muuttaa kuntien taloutta monin tavoin ja kasvattaa riskienhallinnan merkitystä kuntien talouden suunnittelussa.

Yleinen taloudellinen tilanne on haastava ja erityisesti valtionhallinnon toimenpiteet ovat vaikeuttaneet Savukosken kuntataloutta viime vuosina. Valtion tekemien lisätalousarvioiden myötä valtionosuudet ovat lisääntyneet. Tämä on omalta osaltaan lieventänyt kunnan vaikeaa taloustilannetta. Mutta tämä on tilapäistä.

Verotulopohjan laajentamiseksi ja verotulokertymän kasvattamiseksi tulee toimia tehokkaasti elinkeinojen kehittämisessä, uusien työpaikkojen synnyttämisessä. Myönteisenä kehityksenä voidaan nähdä koronakriisiä seuranneen etätyön lisääntyminen, joka tuonut kuntaan uusia asukkaita.

Kunnan kiinteistöriskejä on saatu vähennettyä huomattavasti viime vuosien aikana. Lämpölaitoskauppa, uudet päiväkotitilat ja leasing-rahoitteiset koulu ja jätevedenpuhdistamoinvestoinnit yhdessä vuokratalo käytössä olleista kiinteistöistä luopumisen kanssa vähentää kiinteistöjen ikääntyneeseen kiinteistömassaan liittyviä riskejä.

Sote-uudistus poistaa väestön ikääntymisestä aiheutuvan menopaineen kunnilta mutta kaventaa kuntien tehtäväkenttää ja talouden sopeutusmahdollisuuksia. Tulorakenteen muutokset voivat edellyttää kunnilta myös uudenlaista talouden suunnittelua. Muuttuneessa tilanteessa kunnissa on pidettävä entistä enemmän huolta kriisinsietokyvystä ja talouden riskienhallinnasta. (Valtioneuvosto, kolumni 29.11.2022.)

Eli Sote-uudistus leikkaa kunnilta paitsi menoja, myös tuloja. Sote-uudistuksen toimeenpano vaikuttaa kuntien talouteen, toimintaan ja rahoitukseen vielä usean vuoden ajan. Myös hallituksen esitys julkisten työvoima- ja yrityspalveluiden uudistamiseksi muuttaa kuntien tehtäviä ja rahoitusta vuodesta 2025 alkaen.

Savukosken kunnan hiipunut asukasmäärä ja väestön ikääntyminen aiheuttavat huolta kunnan itsenäisyydestä tulevaisuudessa. Tilastokeskuksen ennusteen mukaan vuonna 2025 Savukosken kunnassa mediaani-ikä olisi 59 vuotta, kun sen ennustetaan olevan koko maassa 43 vuotta. Vuonna 2030 tilastokeskuksen ennusteen mukaan kunnan asukasmäärä on 978. Tällä hetkellä kuitenkin näyttää, että kuntaan olisi halukkuutta muuttaa asumaan, myös ukrainalaiset ovat tuoneet valoa näkymiin. Myös kunnan henkilöstön riittävyys tulee olemaan toimintariski, johon tulee reagoida ajoissa.



Palvelutuotanto ja toiminnan jatkuvuus

Kunnan perustehtävänä on palvelujen järjestäminen savukoskelaisille. Tämä edellyttää sekä oman tuotannon että ostopalvelujen saatavuuden ja laadun varmistamista. Palvelutuotannon jatkuvuuden ja ammattitaitoisen työvoiman saannin turvaaminen on suuri haaste. Palvelutuotanto voi vaarantua myös toimittajien valinnan ja tavaranhankinnan epäonnistuessa. Yleinen taloustilanne saattaa edesauttaa tuotantovaikeuksia, jotka johtavat tuotteiden tai raaka-aineiden toimitusongelmiin tai vaarantavat toimitusvarmuuden ja laadun.

Johtamisjärjestelmän toimivuus on kunnissa merkittävä asia. Viranhaltija-organisaatiossa suuren riskin muodostaa lisäksi henkilökunnan vähydestä johtuva kattavan sijaisuusjärjestelmän puuttuminen sekä se, että kunnan toimintoja on jouduttu keskittämään laaja-alaisesti yksien ja samojen henkilöiden vastuulle. Henkilökunnan vähyys ja organisaation haavoittuvuus aiheuttaa lisäksi suuren riskin asiakkaiden kannalta. Kunnassa aloitettiin etätyökokeilu vuonna 2019 ja saatujen kokemusten pohjalta etätyöhjeistusta päivitettiin. Hybridityömalli tukee henkilöstön työssäjaksamista.

Suuri riski on kokeneen henkilöstön hakeutuminen muiden työnantajien palvelukseen. Uuden työntekijän rekrytointi vie aikaa, eikä ole lainkaan varmaa, että tulos on toivotun mukainen. Myös uuden työntekijän perehdytys ja tehtävien sisäistäminen vievät aikaa sekä perehdyttäjän resursseja.

Tietojärjestelmiin kohdistuvat uhat muodostavat osaltaan merkittävän riskin palvelutuotannolle. Tämän vuoksi tietoturvallisuuteen kiinnitetään jatkuvasti paljon huomiota. Verkon ylläpito on LapIT Oy:n vastuulla, mikä lisää tietoteknistä varmuutta.

Toiminnan rahoitus, sopimustoiminta ja omaisuuden hallinta

Kunnan toiminnan rahoitus on tällä hetkellä suhteellisen vakaalla pohjalla. Kuitenkin kunta on turvautunut talousarviolainan ottoon päättyneellä tilikaudella. Lainakannan nettomuutos on 54 146,00 euroa.

Omaisuuden hankintaan ja hallintaan sekä myymiseen tulee jatkuvasti kiinnittää huomiota. Rakentamiseen ja kiinteistöihin liittyviä riskejä ovat muun muassa uudis- ja korjausrakentamisen laatu. Rakennusvalvonta ja työmaavalvonta ovat tässä suhteessa merkittävässä roolissa. Erityisesti kiinteistöjen kuntoa ja korjaustarvetta tulee seurata, jotta kiinteistön kunto ei pääse romahamaan. Tässä ongelmana on kunnan taloudellisten- ja henkilöresurssien vähyys. Kunnan kiinteistöjen ja pitkävaikutteisten menojen poistoajat useimmissa tapauksissa ovat ylipytkiä. Kiinteistön myyminen tai purkamisen aiheuttaa kunnalle kohtuuttomia alaskirjauksia ja näin rasittaa kunnan taloutta kohtuuttomasti poistovuotena. Omaisuuden arvostusta on seurattava säännöllisesti ja kunnan tulee päivittää poistoajat vastaamaan kiinteistöjen taloudellisia käyttöaikoja.

Kunnan kiinteistöjen hoidossa on kertynyt pitkän ajan kuluessa korjausvelkaa. Rakennuskannan saattaminen toimintaa palvelevalle tasolle vaatii kunnalta huomattavaa taloudellista panostusta. Kunnan taloudellisten resurssien vuoksi korjausrakentaminen on suunniteltava koko kokonaisuus huomioon ottaen. Kiinteistömäärän asianmukaisella hoidolla sekä tarkoituksenmukaisilla hankinnoilla ja käytöllä voidaan kuitenkin vähentää taloudellisten riskien uhkaa. Huonokuntoisista tai kunnan kannalta tarpeettomista kiinteistöistä pyritään kuntastrategian mukaisesti mahdollisuuksien mukaan luopumaan. Näin kunnan taloudelliset resurssit voidaan keskittää sellaisiin kohteisiin, jotka ovat kunnalle välttämättömiä.



2 TILIKAUDEN TULOS

Toimintakertomuksessa kuvataan niitä olosuhteita ja tapahtumia, jotka vaikuttavat siihen, millaiseksi kunnan tilikauden tulos ja taloudellinen asema muodostuvat. Tilikauden tuloksen muodostumista kuvataan tuloslaskelmassa ja toiminnan rahoitusta rahoituslaskelmassa. Molempien laskelmien ja niistä laskettavien **tunnuslukujen** tehtävänä on osoittaa kunnan rahoituksen riittävyttä. Rahoituslaskelmassa osoitetaan edelleen, miten investoinnit, sijoitukset ja lainanlyhennykset tulo-rahoituksen lisäksi muutoin rahoitetaan.

2.1 Tuloslaskelma

Tilikaudelle jaksotettujen tulojen riittävyys jaksotettuihin menoihin osoitetaan tuloslaskelman välitulosten eli toimintakatteen, vuosikatteen ja tilikauden tuloksen avulla. **Toimintakate** on toimintatuottojen ja –kulujen erotus, joka osoittaa verorahoituksen osuuden toiminnan kuluista. Maksurahoituksen osuutta toimintamenoista kuvataan tunnusluvulla toimintatuotot/toimintakulut %.

Vuosikate osoittaa tulo-rahoituksen, joka jää käytettäväksi investointeihin, sijoituksiin ja lainan lyhennyksiin. Vuosikate on keskeinen kateluku arvioitaessa tulo-rahoituksen riittävyttä. Tulo-rahoitus on ylijäämäinen, kun vuosikate riittää poistojen kattamiseen.

Savukosken kunnan

- vuosikate 890 965,52 euroa.
- suunnitelman mukaiset poistot 230 275,80 euroa.

Vuosikate asukasta kohden on yleisesti käytetty tunnusluku tulo-rahoituksen riittävyden arvioinnissa. Keskimääräistä kaikkia kuntia koskevaa tavoitearvoa ei voida asettaa. Kunnan koko, taajama-aste, tekniset verkostot ja toimintojen organisointi ovat vuosikatetavoitteen määrittämiseen vaikuttavia tekijöitä kunnassa. Vertailtaessa eri kuntien talouden tasapainoa ja liikkumavaraa on otettava huomioon erot veroprosenteissa. Arviot kunnan palvelutarjonnan ja sen jäseniinsä kohdistaman vero- ja maksurasitteen välillä on tehtävä tehtäväkohtaisesti, ei kunnan kokonaistalouden tuloslaskelmasta.

Tilikauden tulos on tilikaudella jaksotettujen tulojen ja menojen erotus, joka lisää tai vähentää kunnan omaa pääomaa. Vuoden 2022 kunnan tilikauden tulos oli 660 689,72 euroa ja tilinpäätös 669 099,11 euroa ylijäämäinen.



TULOSLASKELMA JA TUNNUSLUVUT	2021	2022
TOIMINTATUOTOT		
Myyntituotot	382 606,90	310 693,83
Maksutuotot	274 106,25	291 713,13
Tuet ja avustukset	197 362,36	223 921,18
Muut toimintatuotot	570 895,40	711 711,62
TOIMINTATUOTOT	1 424 970,91	1 538 039,76
TOIMINTAKULUT		
Henkilöstökulut		
Palkat ja palkkiot	-3 324 320,71	-3 376 216,87
Henkilösivukulut	-823 654,87	-841 284,40
Henkilöstökulut	-4 147 975,58	-4 217 501,27
Palvelujen ostot	-5 173 010,65	-5 306 005,17
Aineet, tarvikkeet ja tavarat	-648 667,11	-713 693,99
Avustukset	-206 930,09	-149 425,60
Muut toimintakulut	-283 002,84	-428 158,50
TOIMINTAKULUT	-10 459 586,27	-10 814 784,53
TOIMINTAKATE	-9 034 615,36	-9 276 744,77
Verotulot	5 190 963,59	5 123 732,36
Valtionosuudet	5 044 118,00	4 899 311,00
Rahoitustuotot ja -kulut		
Muut rahoitustuotot	12 810,49	162 322,14
Korkokulut	-7 365,87	-6 826,25
Muut rahoituskulut	-5 717,80	-10 828,96
Rahoitustuotot ja -kulut	-273,18	144 666,93
VUOSIKATE	1 200 193,05	890 965,52
Poistot ja arvonalentumiset	-248 931,65	-230 275,80
Satunnaiset erät	-1 506,68	
TILIKAUDEN TULOS	949 754,72	660 689,72
Poistoeron lisäys (-) tai vähennys (+)	8 409,39	8 409,39
TILIKAUDEN YLI-/ALIJÄÄMÄ	958 164,11	669 099,11
Toimintatuotot/Toimintakulut, %	13,62	14,22
Vuosikate/Poistot, %	482,14	386,91
Vuosikate /asukas	1191	883
Asukasluku	1008	1009



2.2 Rahoituslaskelma

Toiminnan rahoitusta tilikauden aikana tarkastellaan rahoituslaskelman ja siitä laskettavien tunnuslukujen avulla. Rahoituslaskelmassa esitetään erikseen tulorahoituksen ja investointien nettomäärä ja rahoitustoiminnan eli anto- ja ottolainauksen, oman pääoman ja maksuvalmiuden muutosten nettomäärä.

Toiminnan ja investointien rahavirta –välituloksen tilinpäätösvouden ja neljän edellisen vuoden kertymän avulla voidaan seurata investointien omarahoituksen toteutumista pitemmällä aikavälillä. Omarahoitusvaatimus täyttyy, jos kertymä viimeksi päättyneenä tilinpäätösvoonna on positiivinen. Toiminnan ja investointien rahavirran kertymä ei saisi muodostua pysyvästi negatiiviseksi.

Investointimenot vuonna 2022: 368.210,36 euroa.

Pitkäaikaista lainaa kunta nosti 245 000,00 euroa (7-2022). Kunta maksoi lainoja takaisin 190 854,00 eurolla. Tilikauden päättyessä kunnan lainamäärä oli 1 135 544,00 euroa eli 1125,42 euroa/asukas (2021: 1 073 euroa/asukas). Lainojen nettomuutos: 54 146,00 eur.

Lainanhoitokate kertoo kunnan tulorahoituksen riittävyyden vieraan pääoman korkojen ja lyhennysten maksuun. Tulorahoitus riittää lainojen hoitoon, jos tunnusluvun arvo on 1 tai suurempi. Kunnan lainanhoitokyky on hyvä, kun tunnusluvun arvo on yli 2. Savukosken kunnan lainanhoitokate on 4,54 eli kunnan lainanhoitokyky on hyvä. Vierasta pääomaa on hoidettu vähentämällä rahavaroja. Huomattavaa on, että kunnan suurimmat investoinnit on rahoitettu leasing-rahoituksella, jonka suoranainen vaikutus näkyy kunnan käyttötaloudessa kustannusten lisäyksenä muissa toimintakuluina.

Kunnan **maksuvalmiutta** kuvataan kassan riittävyytenä päivissä. Kassavirta tarkoittaa yrityksen pankkitilille tai käteisvaroihin tulevaa ja sieltä lähtevää rahaliikennettä. Tunnusluku ilmaisee, monenko päivän maksut kassasta voidaan kattaa kunnan rahavaroilla. Kassavaroihin lasketaan rahoitusarvopaperit sekä rahat ja pankkisaamiset. Kunnan maksuvalmius oli hyvä ja kassavarat vuoden päättyessä olivat yli 2,4 milj. euroa. Kassan riittävyys oli siten 77,61 päivää eli noin kaksi ja puoli kuukautta.



RAHOITUSLASKELMA	Toteuma 2021	Toteuma 2022
9310 TOIMINNAN JA INVESTOINTIEN RAHAVIRTA		
9315 TOIMINNAN RAHAVIRTA		
9320 VUOSIKATE	1.200.193,05	890.965,52
9325 SATUNNAISET ERÄT	-1.506,68	
9330 TULORAHOITUKSEN KORJAUSERÄT	-64.824,17	
9315 TOIMINNAN RAHAVIRTA	1.133.862,20	890.965,52
9350 INVESTOINTIEN RAHAVIRTA		
9355 INVESTOINTIMENOT	-97.120,69	-368.210,36
9360 RAHOITUSOSUUDET INVESTOINTIMENOIHIIN		
9365 PYSYVIEN VAST HYÖDYKKEIDEN LUOVUTUSTULOT	84.999,00	
9350 INVESTOINTIEN RAHAVIRTA	-12.121,69	-368.210,36
9310 TOIMINNAN JA INVESTOINTIEN RAHAVIRTA	1.121.740,51	522.755,16
9400 RAHOITUKSEN KASSAVIRTA		
9410 ANTOLAINAUKSEN MUUTOKSET		
9411 ANTOLAINASAAMISTEN LISÄYKSET		-55,74
9410 ANTOLAINAUKSEN MUUTOKSET		-55,74
9460 LAINAKANNAN MUUTOKSET		
9461 PITKÄAIKAISTEN LAINOJEN LISÄYS		245.000,00
9465 PITKÄAIKAISTEN LAINOJEN VÄHENNYS	-208.686,00	-190.854,00
9460 LAINAKANNAN MUUTOKSET	-208.686,00	54.146,00
9480 MUUT MAKSUVALMIUDEN MUUTOKSET		
9481 TOIMEKSIANTOJEN VAROJEN JA PÄÄOM. MUUTOS	11.619,13	14.023,31
9483 SAAMISTEN MUUTOS	-136.397,58	-313.262,08
9486 KOROTTOMIEN VELKOJEN MUUTOS	-885.739,98	212.494,81
9480 MUUT MAKSUVALMIUDEN MUUTOKSET	-1.010.518,43	-86.743,96
9400 RAHOITUKSEN KASSAVIRTA	-1.219.204,43	-32.653,70
9490 RAHAVAROJEN MUUTOS	-97.463,92	490.101,46
9500 RAHAVARAT 31.12.	1.932.217,99	2.422.319,45
9501 RAHAVARAT 1.1.	2.029.681,91	1.932.217,99
9502 RAHAVAROJEN MUUTOS	-97.463,92	490.101,46

RAHOITUSLASKELMAN TUNNUSLUVUT	2022	2021
Toiminnan ja investointien rahavirran kertymä 5 vuodelta, €	1366545,95	582103,38
Investointien tulo-rahoitus, %	241,97	1341,14
Lainanhoitokate	4,54	5,59
Kassan riittävyys, pv	77,61	65,43
Asukasmäärä	1009	1008



2.3 Tase - Rahoitusasema

Kunnan **rahoituksen rakennetta** kuvataan taseen ja siitä laskettavien tunnuslukujen avulla. Rahoitusasemassa tilikaudella tapahtuneet muutokset, kuten sijoitukset, pääoman lisäykset ja palautukset käyvät ilmi rahoituslaskelmasta.

Omavaraisuusaste mittaa kunnan vakavaraisuutta, alijäämän sietokykyä ja sen kykyä selviytyä sitoumuksista pitkällä tähtäyksellä. Omavaraisuuden hyvänä tavoitetasona voidaan pitää kuntatalouden keskimääräistä 70 %:n omavaraisuutta. 50 %:n tai sitä alempi omavaraisuusaste merkitsee kuntataloudessa merkittävän suurta velkarasitetta. Savukosken kunnan omavaraisuusaste oli 69,62 %.

Suhteellinen velkaantuneisuus kertoo, kuinka paljon kunnan käyttötuloista tarvittaisiin vieraan pääoman takaisinmaksuun. Suhteellinen velkaantuneisuus on käyttökelpoinen tunnusluku kuntien välisessä vertailussa, koska käyttöomaisuuden ikä, arvostus tai poistomenetelmä ei vaikuta tunnusluvun arvoon. Mitä pienempi velkaantuneisuuden tunnusluvun arvo on, sitä paremmat mahdollisuudet kunnalla on selviytyä velan takaisinmaksusta tulorahoituksella. Savukosken kunnan suhteellinen velkaantuneisuus oli 20,1 %. Vuonna 2015 se oli vielä 38,2 %. Kriisikuntaraja on >50 %.

Kertynyt ylijäämä (alijäämä) osoittaa paljonko kunnalla on kertynyttä ylijäämää tulevien vuosien liikkumavarana taikka paljonko on kertynyttä alijäämää, joka on katettava tulevina vuosina. Kunnan talousarvio ja suunnitelma on oltava tasapainossa tai ylijäämäinen huomioiden kertynyt ylijäämä. Savukosken kunnan vuoden 2022 lopussa kertynyt ylijäämä oli yhteensä 2 588 725,95 euroa.

Kunnan lainakannalla tarkoitetaan korollista vierasta pääomaa. Savukosken kunnan lainakanta on 1 135 544,00 euroa. Asukasta kohden lainaa on 1 125 euroa.

Vuosina 2020-2021 valmistuneet rahoituskohteet koulurakennus ja jätevesilaitos, leasing-rahoitus > velkarasite. Uuden koulurakennuksen lopullinen hankintahinta oli 4 013 379,91 euroa ja jätevesilaitoksen lopullinen hankintahinta oli 1 355 410,62 euroa. Kunnan leasing-vastuut rakennusinvestoinneista 31.12.2022 yhteensä 3 975 120 euroa (2021: 5 184 210,38 euroa). Laskettu maaliskuun 2023 korkoindikaation mukaisesti. Vuokrasopimusten yhteenlaskettu jäännösarvo sopimuskauden lopussa on 1 590 979,54 € alv 0 %.



VASTAAVAA	2022	2021
PYSYVÄT VASTAAVAT		
Aineettomat hyödykkeet	140 873,20	178 331,58
Aineelliset hyödykkeet		
Maa- ja vesialueet	393 028,45	393.028,45
Rakennukset	2 019 505,88	2.145.897,06
Kiinteät rakenteet ja laitteet	280 276,59	318.195,69
Koneet ja kalusto	144 432,34	172.939,48
Ennakkomaksut ja keskenkäydyt hankinnat	367 914,91	14.919,95
Aineelliset hyödykkeet	3 205 158,17	3.044.980,63
Sijoitukset		
Osakkeet ja osuudet	1 058 626,16	1 043 410,76
Muut lainasaamiset	91 300,04	91 300,04
Muut saamiset	55,74	
Sijoitukset	1 149 981,94	1 134 710,80
PYSYVÄT VASTAAVAT	4 496 013,31	4.358.023,01
TOIMEKSIANTOJEN VARAT	8 812,70	8.812,70
VAIHTUVAT VASTAAVAT		
Saamiset		
Lyhytaikaiset saamiset		
Myyntisaamiset	261 002,94	261.179,41
Muut saamiset	229 289,95	229.916,78
Siirtosaamiset	432 156,91	118.091,53
Lyhytaikaiset saamiset	922 449,80	609.187,72
Saamiset	922 449,80	609.187,72
Rahat ja pankkisaamiset	2 422 319,45	1.932.217,99
VAIHTUVAT VASTAAVAT	3 344 769,25	2.541.405,71
VASTAAVAA	7 849 595,26	6.908.241,42



VASTATTAVAA	2022	2021
OMA PÄÄOMA		
Peruspääoma	2 763 758,53	2.763.758,53
Edellisten tilikausien yli/alijäämä	1 919 626,84	961 462,73
Tilikauden yli-/alijäämä	669 099,11	958 164,11
OMA PÄÄOMA	5 352 484,48	4.683.385,37
POISTOERO JA VAPAAEHTOISET VARAUKSET	97 316,17	105.725,56
TOIMEKSIANTOJEN PÄÄOMAT		
Lahjoitusrahastojen pääomat	8 812,70	8.812,70
Muut toimeksiantojen pääomat	45 456,53	31.433,22
TOIMEKSIANTOJEN PÄÄOMAT	54 269,23	40.245,92
VIERAS PÄÄOMA		
Pitkäaikainen		
Lainat rahoitus- ja vakuutuslaitoksilta	930 190,00	890.544,00
Muut velat	54 991,16	54.991,16
Pitkäaikainen	985 181,16	945.535,16
Lyhytaikainen		
Lainat rahoitus- ja vakuutuslaitoksilta	205 354,00	180.854,00
Lainat julkisyhteisöiltä		10.000,00
Saadut ennakot	22 207,59	421,28
Ostovelat	638 151,65	372.018,73
Muut velat muille (l.a)	-0,18	56,18
Ennakonpidätysvelka (l.a)	120 482,46	80.510,14
Sosiaaliturvamaksuvelka (l.a)	5 337,48	4.526,34
Muut velat (l.a)	3 994,44	2.141,16
Muut velat	129 814,20	87.233,82
Siirtovelat		
Siirtyvät korot		
Siirtyvät korot muille	2 286,71	2.262,85
Siirtyvät korot	2 286,71	2.262,85
Lomapalkkajaksotus	237 094,21	423.443,14
Muut siirtovelat jäsenkuntayhtymille	2 385,10	1.107,17
Muut vakuutusmaksut/ työnantaja	1 201,72	810,64
Muut siirtovelat muille	112 868,76	46.414,85
Takuuvuokrat	8 980,28	8.782,93
Muut siirtovelat	125 435,86	57.115,59
Siirtovelat	364 816,78	482.821,58
Lyhytaikainen	1 360 344,22	1.133.349,41
VIERAS PÄÄOMA	2 345 525,38	2.078.884,57
VASTATTAVAA	7 849 595,26	6.908.241,42



Omavaraisuusaste, %	69,62	69,3
Suhteellinen velkaantuneisuus, %	20,1	17,8
Lainakanta 31.12.	1 135 544,00	1 081 000,00
Lainakanta/asukas	1125,4	1072,4
Asukasmäärä	1009	1008
Kertynyt ylijäämä	2 588 725,95	1 919 626,84
Kertynyt ylijäämä/asukas	2565,64	1904,39

2.4 Tavoitteet ja toteutumat

Kunnan palvelut on kertomusvuoden aikana järjestetty asetettujen tavoitteiden mukaisesti sekä määrän että laadun suhteen. Talousarvion toteutumista on seurattu kunnanhallituksessa ja -valtuustossa säännösten mukaisesti. Yleistavoite on valtuustostrategian mukaan:

*Savukoski on itsenäinen, hyvinvoiva ja elinvoimainen kunta.
Kuntalaisille turvataan tarpeelliset palvelut lähipalveluna ja luodaan mahdollisuus monipuoliselle elinkeinoelämälle.*

Toimintatuotot 109,0 %

Toimintakulut 100,9 %

Toimintakate 98,6 %.

Käyttötalouden erittelyssä toteumaluvut on esitetty tarkemmalla tasolla lautakunnittain.

Lautakuntien toimintakatteiden toteumat:

- Keskusvaalilautakunta 51 %
- Tarkastuslautakunta 85 %
- Kunnanhallitus 94 %
- Sosiaalilautakunta 102 %
- Sivistyslautakunta 92 %
- Tekninen lautakunta 117 %

Käyttötalouden vertailukelpoisuus talousarvioon 2022

Valtion kuntatilastoinnin vaatimusten muutokset on pyritty ottamaan huomioon rakennettaessa 2022 budjettia. Huomioitavaa sisäinen laskutus kaikissa lautakunnissa. Vertailukelpoisuus edelliseen vuoteen on vastaava lautakunnan käyttötalouden luvuissa.



2.4.1 KESKUSVAALILAUTAKUNTA

Ensimmäiset aluevaalit järjestettiin sunnuntaina 23.1.2022. Savukoskella aluevaalien ennakkoon äänestys toimitettiin kunnanvirastolla ja yhtenä päivänä Tanhuassa. Ennakkoon äänestyksen vaalitoimitsijoina toimi Savukosken kunnan henkilöstö.

Keskusvaalilautakunta kokoontui vuonna 2022 kolme kertaa.

0000010 KESKUSVAALILAUTAKUNTA

	Tilinpäätös 2021	Toteuma 2021 1-12	Talousarvio+muutos 2022	Toteuma 2022 1-12	Ylitys/alitus	Toteuma-%	Tilikauden ennuste (Tasainen vauhti)
00000100 Vaalit							
Tuet ja avustukset	1 500	1 500	1 500	3 000	-1 500	200 %	3 000
TOIMINTATUOTOT	1 500	1 500	1 500	3 000	-1 500	200 %	3 000
Henkilöstökulut	-2 571	-2 571	-2 300	-1 316	-984	57 %	-1 316
Palvelujen ostot	-1 114	-1 114	-1 500	-318	-1 182	21 %	-2 113
Aineet, tarvikkeet ja tavarat	-37	-37	-100	-97	-3	97 %	-97
Muut toimintakulut	0	0	-100	0	-100	0 %	0
TOIMINTAKULUT	-3 723	-3 723	-4 000	-1 730	-2 270	43 %	-3 525
TOIMINTAKATE YHTEENSÄ	-2 223	-2 223	-2 500	1 270	-3 770	-51 %	-525
Satunnaiset tuotot ja kulut	-3 070	-3 070	0	0	0	0 %	0
00000010 KESKUSVAALILAUTAKUNTA							
Tuet ja avustukset	1 500	1 500	1 500	3 000	-1 500	200 %	3 000
TOIMINTATUOTOT	1 500	1 500	1 500	3 000	-1 500	200 %	3 000
Henkilöstökulut	-2 571	-2 571	-2 300	-1 316	-984	57 %	-1 316
Palvelujen ostot	-1 114	-1 114	-1 500	-318	-1 182	21 %	-2 113
Aineet, tarvikkeet ja tavarat	-37	-37	-100	-97	-3	97 %	-97
Muut toimintakulut	0	0	-100	0	-100	0 %	0
TOIMINTAKULUT	-3 723	-3 723	-4 000	-1 730	-2 270	43 %	-3 525
TOIMINTAKATE YHTEENSÄ	-2 223	-2 223	-2 500	1 270	-3 770	-51 %	-525
Satunnaiset tuotot ja kulut	-3 070	-3 070	0	0	0	0 %	0

2.4.2 TARKASTUSLAUTAKUNTA

Kuntalain mukaan tarkastuslautakunnan tulee valmistella valtuuston päätettävät hallinnon ja taloudesta koskevat asiat sekä arvioida, ovatko valtuuston asettamat toiminnalliset ja taloudelliset tavoitteet toteutuneet. Kunnalle tarjottavat tilintarkastuspalvelut on kilpailutettu yhdessä Pelkosenniemen ja Pelkosenniemen-Savukosken kansanterveystyön kuntayhtymän kanssa. Tilintarkastusyhteisönä toimii BDO Oy. Hankintaan sisältyi vuodet 2019-2020 ja optiomahdollisuus vuosille 2021-2022. Näin ollen vuonna 2022 tilintarkastuspalvelut on kilpailutettu uudelle toimintakaudelle Savukosken kunnan osalta.

**00000015 TARKASTUSLAUTAKUNTA**

	Tilinpäätös 2021	Toteuma 2021 1-12	Talousarvio+muutos 2022	Toteuma 2022 1-12	Ylitys/alitus	Toteuma-%	Tilikauden ennuste (Tasainen vauhti)
Palvelujen ostot	-6 406	-6 406	-8 200	-7 471	-729	91 %	-7 471
Aineet, tarvikkeet ja tavarat	-68	-68	0	-11	11	0 %	-11
Muut toimintakulut	-8	-8	-400	-18	-382	4 %	-18
TOIMINTAKULUT	-6 588	-6 588	-9 600	-8 125	-1 475	85 %	-8 125
TOIMINTAKATE YHTEENSÄ	-6 588	-6 588	-9 600	-8 125	-1 475	85 %	-8 125
00000015 TARKASTUSLAUTAKUNTA							
Henkilöstökulut	-105	-105	-1 000	-625	-375	62 %	-625
Palvelujen ostot	-6 406	-6 406	-8 200	-7 471	-729	91 %	-7 471
Aineet, tarvikkeet ja tavarat	-68	-68	0	-11	11	0 %	-11
Muut toimintakulut	-8	-8	-400	-18	-382	4 %	-18
TOIMINTAKULUT	-6 588	-6 588	-9 600	-8 125	-1 475	85 %	-8 125
TOIMINTAKATE YHTEENSÄ	-6 588	-6 588	-9 600	-8 125	-1 475	85 %	-8 125

2.4.3 KUNNANHALLITUS

Hallintotoimiston taloutta on hoidettu huolellisesti käytettävissä olevien resurssien rajoissa. Kunnanhallitukselle on raportoitu talousarvion toteutumisesta neljännesvuosittain sekä tarvittaessa. Kunnanvaltuustolle on raportoitu puolivuositin sekä määrärahojen muutosesitysten yhteydessä. Valtion edellyttämä taloustilastoinnin uudistus, jossa keskeisessä asemassa on raportoinnin automatisointi, aiheuttaa yhä runsaasti ylimääräistä työtä ja kustannuksia taloushallinnolle.

Ylimääräistä työtä ja lisäkustannuksia hallintotoimessa ovat aiheuttaneet myös henkilövaihdokset. Toimintakaudella 2022 vaihtui taloussihteeri ja palkkasihteeri.

Yleishallinnon (kunnanvaltuusto ja -hallitus) ja yhteisöpalvelujen lisäksi hallinto- ja palveluyksikkö huolehtii koko kunnan henkilöstö-, talous-, ICT- ja viestintäpalveluista. Kunnan palkanlaskenta hoidetaan hallintotoimistossa. Kunnalla on LapIT Oy:n kanssa ICT-palvelusopimus. Sopimus sisältää mm. päätelaitteiden elinkaari- ja tietoturvapalvelut, työasemakohtaiset peruspalvelut, sovellusten käyttö- ja tietokantapalvelut sekä tietoliikennepalvelut.

Kunta on hankkinut uuden palkkahallinto-ohjelma Populuksen vuonna 2019 (toimittaja CGI). Ongelmia esiintyy yhä, mutta niitä ratkotaan yhteistyössä LapIT:n ohjausryhmän ja neljän Lapin kunnan kanssa, Ylitornio, Kittilä, Savukoski ja Kolari.

Asianhallintajärjestelmä Dynasty10 -versio on otettu kunnassa käyttöön maaliskuussa 2022. Sähköisen arkistoinnin kehittäminen jatkuu LapIT:n johtaman sähköisen Säilön tietojärjestelmien esiselvitys- ja käyttöönottoprojekteilla.

Taloussuunnitteluun (budjetointiin) avuksi hankittiin Opiferus Taloussuunnittelu-työkalu ja tiedolla johtamiseen avuksi päättäjille Opaasi - Johdon työpöytä. Toimittaja on Softwave. Näiden rinnalla jatkaa talouden raportointityökalu Accuna (Talgraf).



2.4.4 ELINKEINOJEN EDISTÄMINEN

Kunnassa on toiminut vuoden 2022 alusta kokoaikainen elinkeino-maaseutupäällikkö (50/50). Matkailupuolta hoitaa kulttuurisihteeri 20 % työajalla. Kunnanhallitus huolehtii kunnan elinkeinopolitiikan johtamisesta.

Alueen markkinointia ja esiintuomista jatkettiin tehostetusti. Aluetta ja sen tapahtumia on pyritty pitämään esillä eri somekanavilla, kuten Instagramissa ja Facebookissa. Kunnan oma kuva-pankki on rakennettu Flickr-sovellukseen ja se on saanut lehdistöltä kiitosta. Matkailusihteeri osallistui kansainvälisille erämessuille Riihimäellä 9.-12.6.2022. Elinkeinotoimissa oli kahden kuukauden ajan kesätyöntekijä, jonka tehtävänä oli kartoittaa koko kunnan alueen tyhjä kiinteistöt.

Kunta avusti savukoskelaisia 14-19 vuotiaita nuoria työllistymään 275 euron arvoisella kesäsetelillä. Kesäseteleitä jaettiin 20 kappaletta.

Projektit

Hankkeista tiedotetaan kunnan potentiaalisille osallistujille. Hankkeisiin pyritään saamaan paikalliset toimijat mukaan. Hankkeilta vaaditaan niiden toteutumista suunnitelmien mukaan, jotta kunnamme saisi niistä kunnalle tarkoitetun hyödyn.

Jokaiseen hankkeeseen nimetään aina yhteyshenkilö. Mikäli nimeämistä ei ole tehty, toimii yhteyshenkilönä elinkeino-maaseutupäällikkö. Hankkeista vaaditaan kerran vuodessa raportointi kunnalle tehdyistä toimenpiteistä sekä tulevista suunnitelmista.

Päävastuu hankkeiden onnistumisesta ja hyödyntämisestä on hankkeeseen osallistujilla. Mikäli hankkeen ohjausryhmässä on kunnan edustaja, on hankkeen toteutuminen kunnassa ja tavoitteiden seuraaminen myös hänen vastuullaan. Tätä tarkastellaan aina hankekohtaisesti. Mikäli henkilöä ei ole erikseen nimetty, hankkeiden yhteyshenkilönä toimii elinkeino-maaseutupäällikkö.

Leader Pohjoisin Lappi

Kunta oli mukana Pohjoisimman Lapin Leader ry:n, Peloton Pohjoisin maaseudun kehittämissuunnitelmassa. Leader Pohjoisin Lappi on Utsjoen, Inarin, Sodankylän, Pelkosenniemen, Savukosken, Sallan ja Kemijärven kuntien alueilla toimiva Leader-ryhmä. Peloton Pohjoisin -strategialla luodaan elämisen edellytyksiä meille pohjoiseen. Sillä tuetaan muun muassa yrittäjyyttä, kylissä asumista, nuorten viihtymistä elämää sekä saamelasta kulttuuria.

Kunta toteutti yhteistyössä Leaderin kanssa nuorisohanketempauksen, jossa paikalliset nuoret saivat esittää hankeideoita. Kolme eniten ääniä saanutta ideaa meni jatkoäänestykseen, jonka voitti rassaushalli. Ääniä annettiin yhteensä 31 kappaletta. Rassaushalli sai myönteisen rahoituspäätöksen syksyllä 2022. Hankkeen toteuttaminen ja rakennusvaihe alkavat kesällä 2023 yhteistyössä teknisentoimen kanssa. Leaderin rahoittamana toteutettiin myös Nivatunturin palovartijan maja -hanke yhteistyössä Pelkosenniemen kunnan kanssa sekä frisbeegolfrata- hanke, joka lopui 31.12.2022. Maksatushakemus on jätetty käsiteltäväksi.



Itä-Lapin kuntayhtymän päättyneet hankkeet vuonna 2022

HEHKU- arktista osaamista Lapista- hanke

HEHKU-hankkeen tavoitteena on luoda uudenlainen tapahtumakonsepti itälappilaisten ja lappilaisten pk-yritysten liiketoiminnan kehittämiseksi sekä kestävä kasvun ja kansainvälistymisen tukemiseksi. Hanke kokoaa yhteen lappilaiset tulevaisuuden tekijät, ja hankkeen tavoitteena onkin kohtauttaa yrittäjiä, opiskelijoita, sijoittajia, innovaattoreita ja mentoreita. Tapahtuma rakentuu aktiiviselle vuoropuhelulle, innovatiivisille työpajoille sekä inspiroiville puhujille. Osana tapahtumaa järjestetään myös "Karhun kammio", jossa yrittäjät tai yrittäjiksi aikovat voivat esittää yritys-idean potentiaaliselle sijoittajalle. Karhun kammioista esittelijä voi löytää idealleen investorin tai mentorin. Tapahtuma järjestettiin 20.-21.5.2022 Sallassa. Hanke päättyi 30.6.2022, loppuraportti oli vielä syksyllä 2022 keskeneräinen. Hankkeen hallinnoinnista vastasi Itä-Lapin kuntayhtymä.

Perinneruokahanke

Itä-Lapin alueella toteutettu Perinneruokahanke keräsi ja taltioi perinneruokatietoutta ja siihen liittyviä tarinoita. Perinneruokaohjeista laadittiin perinneruokaopas, jonka avulla tavallisen kotikin onnistuu loihkia perinneruoka-ateria. Tietoja kerättiin pororeseptien lisäksi riistasta, kalasta ja luonnonmarjoista. Hankkeen avulla tullaan teurastuskäytäntöjä ennallistamaan siten että useampi nyt sivutuotestatuksella lemmikkieläinravinnoksi menevä jae tullaan hyödyntämään jatkossa elintarvikkeena. Tavoitteena on laatia elintarvikeketjuohjeistukset neljälle jakeelle. Näin porosta saatavien perinneruokien valmistus mahdollistuu raaka-aineiden saatavuuden myötä myös laajemmassa mittakaavassa kuten ravintoloissa ja keskuskeittiöissä. Hankkeen rahoittajina Lapin Ely-keskus ja Euroopan maaseudun kehittämisen maatalousrahasto. Hankkeen budjetti oli 172 758 €. Hanke päättyi 31.10.2022, loppuraporttia ei ole vielä tehty.

Päättyneiden hankkeiden lisäksi elinkeinopäällikkö on ollut mukana työntekijänä Yrittäjien Itä-Lappi hankkeessa. Hankkeen toimenpiteinä Savukoskelle tehtiin etättyöselvitys sekä Erädiggi selvitys. Selvityksen pohjalta lähdetään rakentamaan hankehakemusta erämatkailun kehittämiseen. Hankkeen piti loppua 2022 syksyllä mutta hankkeelle haettiin jatkoaikaa. Hanke päättyi 30.4.2023 ja hankkeen lopetustoimet ovat tekeillä. Savukosken kunta on ollut myös Itä-Lapin kuntayhtymän EIP-hankkeessa mukana sekä Itä-Lapin ja Sodankylän uittoperinne tutuksi hankkeessa.

Muut hankkeet

Kunta on ollut mukana The Arctic Bikepacking Trail II hankkeessa vuonna 2022.

Joukkoliikenne

Savukosken kunta järjestää kutsutaksiliikennettä. Linjoja on 9 kappaletta ja valittu aiemman käytön ja esitettyjen toiveiden mukaisesti. Kutsutaksilla asiakas ajaa bussimatkan hinnoilla ja matka tulee varata edeltävänä iltana klo 18.00 mennessä. Joukkoliikennesopimus uusittiin vuoden 2022 lopussa.



Tavoitteena on palvella kunnassa liikkuvia siten, että sivukylistä voidaan asioida kirkolla sekä hoitaa syöttöliikenneyhteydet junalle sekä toisinpäin. Asiointiyhteyksien tarpeellisuutta seurataan koko ajan käytön mukaan.

Maaseutuhallinto

Maaseutuhallinnon Itä-Lapin Yhteistoiminta-alue on tuottanut vuonna 2022 yhteisesti alueen maaseutuhallinnon viranomaispalvelut. Itä-Lapin yhteistoiminta alueeseen kuuluivat; Kemijärvi, Pelkosenniemi, Salla ja Savukoski. Kemijärven kaupunki vastasi yksikön toiminnasta. Savukosken kunnassa toimi osa-aikainen (50%) maaseutupäällikkö. Itä-Lapin yhteistoiminta alueen yhteinen työntekijä jäi eläkkeelle 2022 vuoden lopussa. Hänen tehtävänsä on jaettu maaseutuhallinnon työntekijöiden välillä.

Maaseutuhallinnon tehtäviin on kuulunut maatalouden tuki- ja korvausasiat sekä muut maaseutuhallinnon lakisääteiset tehtävät. Tehtävät pystyttiin suorittamaan lakien mukaan ja määräajoissa. Uusia ja nuoria viljelijöitä tuli vuoden 2022 päätukihaun aikana kolme kappaletta Savukoskelle.

00000020 KUNNANHALLITUS

	Tilinpäätös 2021	Toteuma 2021 1-12	Talousarvio+muutos 2022	Toteuma 2022 1-12	Ylitys/alitus	Toteuma-%	Tilikauden ennuste (Tasainen vauhti)
00000200 Yleishallinto							
Myyntituotot	35 729	35 729	3 100	23 556	-20 456	760 %	23 556
Tuet ja avustukset	1 056	1 056	1 000	467	533	47 %	467
Muut toimintatuotot	7 059	7 059	6 400	7 406	-1 006	116 %	7 406
TOIMINTATUOTOT	43 844	43 844	10 500	31 430	-20 930	299 %	31 430
Henkilöstökulut	-356 629	-356 629	-372 300	-378 924	6 624	102 %	-378 924
Palvelujen ostot	-175 644	-175 644	-192 600	-194 419	1 819	101 %	-194 419
Aineet, tarvikkeet ja tavarat	-10 135	-10 135	-12 700	-8 681	-4 019	68 %	-8 681
Avustukset	-304	-304	-1 000	-1 662	662	166 %	-1 662
Muut toimintakulut	-53 118	-53 118	-69 900	-43 669	-26 231	62 %	-43 669
TOIMINTAKULUT	-595 830	-595 830	-648 500	-627 355	-21 145	97 %	-627 355
TOIMINTAKATE YHTEENSÄ	-551 985	-551 985	-638 000	-595 926	-42 074	93 %	-595 926
Poistot ja arvonalentumiset	-20 436	-20 436	-18 500	-26 948	8 448	146 %	-26 948
00000230 Elinkeinojen edistaminen							
Myyntituotot	1	1	0	225	-225	0 %	225
Tuet ja avustukset	2 453	2 453	0	0	0	0 %	0
Muut toimintatuotot	45	45	0	0	0	0 %	0
TOIMINTATUOTOT	2 500	2 500	0	225	-225	0 %	225
Henkilöstökulut	-43 427	-43 427	-39 900	-40 501	601	102 %	-40 501
Palvelujen ostot	-11 322	-11 322	-15 900	-22 758	6 858	143 %	-22 758
Aineet, tarvikkeet ja tavarat	-3 129	-3 129	-2 400	-1 389	-1 011	58 %	-1 389
Avustukset	-6 400	-6 400	-5 500	-3 348	-2 152	61 %	-3 348
Muut toimintakulut	-15 695	-15 695	-25 500	-18 430	-7 070	72 %	-18 430
TOIMINTAKULUT	-79 974	-79 974	-89 200	-86 425	-2 775	97 %	-86 425
TOIMINTAKATE YHTEENSÄ	-77 474	-77 474	-89 200	-86 200	-3 000	97 %	-86 200
Poistot ja arvonalentumiset	-1 683	-1 683	0	-1 956	1 956	0 %	-1 956



00000240 Projektit							
Myyntituotot	2 699	2 699	0	2 788	-2 788	0 %	2 788
TOIMINTATUOTOT	2 699	2 699	0	2 788	-2 788	0 %	2 788
Henkilöstökulut	-4 855	-4 855	0	-6 025	6 025	0 %	-6 025
Palvelujen ostot	-21 694	-21 694	-43 000	-15 951	-27 049	37 %	-15 951
TOIMINTAKULUT	-26 548	-26 548	-43 000	-21 976	-21 024	51 %	-21 976
TOIMINTAKATE YHTEENSÄ	-23 849	-23 849	-43 000	-19 188	-23 812	45 %	-19 188
00000250 Joukkoliikenne							
Tuet ja avustukset	0	0	4 300	0	4 300	0 %	0
TOIMINTATUOTOT	0	0	4 300	0	4 300	0 %	0
Palvelujen ostot	-10 166	-10 166	-8 700	-14 435	5 735	166 %	-14 435
Muut toimintakulut	0	0	-100	0	-100	0 %	0
TOIMINTAKULUT	-10 166	-10 166	-8 800	-14 435	5 635	164 %	-14 435
TOIMINTAKATE YHTEENSÄ	-10 166	-10 166	-4 500	-14 435	9 935	321 %	-14 435
00000260 Terveystoiminta							
Henkilöstökulut	-16 590	-16 590	-7 300	-16 155	8 855	221 %	-16 155
Palvelujen ostot	-3 192 107	-3 192 107	-3 411 200	-3 441 108	29 908	101 %	-3 441 108
TOIMINTAKULUT	-3 208 697	-3 208 697	-3 418 500	-3 457 264	38 764	101 %	-3 457 264
TOIMINTAKATE YHTEENSÄ	-3 208 697	-3 208 697	-3 418 500	-3 457 264	38 764	101 %	-3 457 264
00000270 Pelastustoimi							
Henkilöstökulut	-1 113	-1 113	-1 000	-1 097	97	110 %	-1 097
Palvelujen ostot	-200 569	-200 569	-223 000	-222 951	-49	100 %	-222 951
TOIMINTAKULUT	-201 682	-201 682	-224 000	-224 048	48	100 %	-224 048
TOIMINTAKATE YHTEENSÄ	-201 682	-201 682	-224 000	-224 048	48	100 %	-224 048
00000280 Sähköyhtiö							
Muut toimintatuotot	179 357	179 357	100 000	372 610	-272 610	373 %	372 610
TOIMINTATUOTOT	179 357	179 357	100 000	372 610	-272 610	373 %	372 610
Muut toimintakulut	-30 394	-30 394	-22 900	-25 483	2 583	111 %	-25 483
TOIMINTAKULUT	-30 394	-30 394	-22 900	-25 483	2 583	111 %	-25 483
TOIMINTAKATE YHTEENSÄ	148 963	148 963	77 100	347 127	-270 027	450 %	347 127
00000020 KUNNANHALLITUS							
Myyntituotot	38 429	38 429	3 100	26 569	-23 469	857 %	26 569
Tuet ja avustukset	3 510	3 510	5 300	467	4 833	9 %	467
Muut toimintatuotot	186 461	186 461	106 400	380 016	-273 616	357 %	380 016
TOIMINTATUOTOT	228 400	228 400	114 800	407 052	-292 252	355 %	407 052
Henkilöstökulut	-422 613	-422 613	-420 500	-442 702	22 202	105 %	-442 702
Palvelujen ostot	-3 611 502	-3 611 502	-3 894 400	-3 911 622	17 222	100 %	-3 911 622
Aineet, tarvikkeet ja tavarat	-13 264	-13 264	-15 100	-10 070	-5 030	67 %	-10 070
Avustukset	-6 704	-6 704	-6 500	-5 010	-1 490	77 %	-5 010
Muut toimintakulut	-99 208	-99 208	-118 400	-87 582	-30 818	74 %	-87 582



TOIMINTAKULUT	-4 153 291	-4 153 291	-4 454 900	-4 456 985	2 085	100 %	-4 456 985
TOIMINTAKATE YHTEENSÄ	-3 924 892	-3 924 892	-4 340 100	-4 049 933	-290 167	93 %	-4 049 933
Poistot ja arvonalentumiset	-22 119	-22 119	-18 500	-28 903	10 403	156 %	-28 903

2.4.5 SOSIAALILAUTAKUNTA

Sosiaalitoimen tavoitteena oli vastata siitä, että asukkaille tarjotaan lakisääteiset välttämättömät ja riittävät sosiaalipalvelut, jotka tukevat arjessa selviytymistä, edistävät ja ylläpitävät sosiaalista toimintakykyä, turvallisuutta ja omaa elämänhallintaa. Palvelut järjestettiin pääosin omana toimintana, erityispalvelut kuitenkin ostopalveluina. Yhteistyö sosiaalityössä Itä-Lapin kuntien kanssa jatkui.

Vuoden 2022 aikana sosiaalitoimessa oli paljon muutoksia niin henkilöstössä kuin palvelurakenteessa. Kuntaan palkattiin sosiaaliohjaaja-koulukuraattori. Sosiaalijohtaja vaihtui ja loppuvuodesta määräaikainen sosiaalityöntekijä aloitti työnsä. Sosiaalitoimessa ennakoitiin historiallista siirtymää hyvinvointialueelle ja valmistauduttiin siirtymään asiakastietojärjestelmään, jotka yhtäaikaaisesti olivat valtava ponnistus työntekijöille.

Sosiaalitoimen hallinto

Toiminta:

Hoidettiin sosiaalitoimen luottamushenkilöhallinto, lautakunnan valmistelu- ja täytäntöönpanotehtävät, henkilöstöhallinto sekä sosiaalitoimen asiakaspalvelu, hakemusten käsittely, päätöksenteko, laskutus, ostolaskujen käsittely ja muut toimistotehtävät sekä vanhus- ja vammaisneuvoston toiminta.

Vakinaiset virat 31.12.2022: sosiaalijohtaja ja toimistos sihteeri. Sosiaaliohjaajan 50% toimi sekä 50% koulukuraattorin toimi. Lokakuun sosiaalilautakunnassa päätettiin perustaa sosiaalityöntekijän virka ennakoiden palveluiden säilymistä myös hyvinvointialueella.

Sosiaalipalvelut

Toimeentuloturva

Toiminta:

Täydentävän ja ehkäisevän toimeentulotuen hakemukset käsiteltiin lain säätämässä määräajassa (7 arkipäivää). Täydentävä ja ehkäisevä toimeentulotuki ovat kunnan järjestämisvastuulla. Täydentävän ja ehkäisevän toimeentulotuen päätöksiä tehtiin vuonna 2022 yhteensä 18 kpl (16 kotitaloutta). Määrä on pysynyt samalla tasolla aiempiin vuosiin verrattuna.

Työtoiminta

Vuonna 2022 Savukosken työttömyysprosentti vaihteli välillä 16,1 % (tammikuu) ja 14,1 % (maaliskuu). Vuoden keskiarvo oli 14,9 % (vuonna 2021 ka 17,6 %).



Työtoiminnan tarjoamilla palveluilla pyritään edistämään pitkäaikaistyöttömien paluuta työmarkkinoille. Toinen keskeinen tavoite on elämänhallinnan ja yleisen toimintakyvyn tukeminen, johon pitkittynyt työttömyys on voinut tuoda haasteita.

Vuonna 2022 työtoiminnan tarjoamien palveluiden piirissä oli 13 henkilöä. Kuntouttavan työtoiminnan sopimuksella kaksi, joista toinen eteni työkokeiluun. Työkokeilussa aloitti kaksi henkilöä, joista molemmat etenivät palkkatukityöhön. Palkkatuetussa työsuhteessa yhteensä 10 eri henkilöä. Lisäksi kaksi henkilöä työllistyi sivistystoimen ja yksi henkilö sosiaalitoimen yksikön alaisuuteen. Työllistetyt ovat pääosin toimineet kiinteistönhuollon tehtävissä sekä siivoustyössä. Työtoiminnan järjestämisellä vähennetään pitkäaikaistyöttömyyden kunnalle aiheuttamia kokonaiskustannuksia.

Kuntouttava työtoiminta on lakisääteinen sosiaalipalvelu. Vuoden 2023 alusta toiminnan järjestäminen siirtyi hyvinvointialueiden vastuulle. Työllisyysneuvonta jäi kuntien tehtäväksi, joten työtoiminnan yksikkö siirrettiin elinkeinolautakunnan alaisuuteen vuoden 2023 alusta. Vakinaiset toimet 31.12.2022: 1 työllisyyskoordinaattori.

Tunnuslukuja:

Vakinaiset virat/toimet

31.12.	1	1	1
--------	---	---	---

Kuntouttavan
toimintapäivät

219	212
-----	-----

Kuntouttavan työtoimin-
nan henkilöt

3	3
---	---

Palkkatuella työllistetyt

15	10
----	----

Lastensuojelu

Toiminta:

Lastensuojeluilmoitukset, palvelutarpeen arvioinnit ja asiakassuunnitelmat kyettiin käsittelemään ja laatimaan lain edellyttämässä määräaajoissa. Tukitoimet olivat pääosin avohuollon tukitoimien tarjoamista, ohjausta ja neuvontaa, taloudellista tukea, laitossijoitusta, perheneuvola- ja mielenterveysavopalvelua Kemijärven perhe- ja mielenterveysklinikka Lapponiasta. Tukiperhepalvelua ostettiin Hoivatieltä.

Lastensuojeluilmoitukset 7 kpl

Lapsiasiakkaat 0 kpl



Päihdehuolto

Toiminta:

Avohuollon palveluja ostettiin sopimuksen mukaan Kemijärven perhe- ja mielenterveysklinikalta Laponiasta. Laitoskuntoutuspalveluja ostettiin Lapin Päihdeklinalta ja Minnesota-hoitoa hoitokeskukselta.

Oikeudenhoito ja turvallisuus

Toiminta:

Sosiaalipäivystys hoidettiin Itä-Lapin kuntien (Salla, Kemijärvi, Pelkosenniemi) välillä tehdyn sopimuksen mukaisesti. Sosiaaliasiamiespalvelu ostettiin sopimuksen mukaan Merikratos Sosiaalipalvelut Oy:ltä. Talous- ja velkaneuvontapalvelut ovat siirtyneet oikeusaputoimistojen hoidettaviksi 1.1.2019 alkaen.

Vanhus- ja vammaispalvelut

Pydydyt palvelutarpeen arvioinnit tehtiin lain säätämässä määräajassa. Palvelu- ja hoitosuunnitelmat tehtiin edelleen kaikille jatkuvaa ja säännöllistä apua tarvinneille.

Vammaispalvelut

Toiminta:

Lain mukaisilla vaikeavammaisten kuljetuspalveluilla, asunnon muutostöillä, palveluasumisella ja henkilökohtaisella avustajatoiminnalla sekä muilla harkinnanvaraisilla palveluilla ja tukitoimilla edistettiin kotona selviytymistä, toimintakykyä ja turvallisuuden tunnetta.

Avo- ja laitospalvelut

Toiminta:

Omaishoidontuella, kotipalvelulla ja tukipalveluilla tuettiin samoin kotona asuvia jokapäiväisissä palvelutarpeissaan. Lisäksi esim. siivousapua ja apua pihatöissä järjestettiin työtoiminnan palveluista.

Rintamaveteraanien ja sotainvalidien kotona asumista tukeviin palveluihin oli edelleen käytettävissä erillismääräraha valtiokonttorilta. Erityishuollon palvelut, mm. päivätoiminta, neuvola- ja asumispalvelu sekä laitoshoidon järjestettiin ostopalveluina.

Saukoti toimi tehostetun palveluasumisen yksikkönä, jonka asukasmäärä oli enintään 31. Lyhytaikaista palveluasumista tarjottiin esimerkiksi omaishoitajan vapaan aikana ja sairaalasta kotiutumisen välivaiheena 1-2 asumispaikalla. Avo- ja laitospalveluista päätettiin yhdistää kotipalvelut ja Saukoti hallinnollisesti yhden esimiehen alaisuuteen. Kotipalvelun toimitilat ovat kunnanvirastolla.

Vakinaiset virat/toimet 31.12.2022 oli 32 henkilöä.

Ravintohuolto



Keskuskeittiö järjesti ruokahuollon koulukeskukseen, varhaiskasvatukseen, Saukodille ja kotonaan asuville ateriapalveluasiakkaille. Ruokakuljetukset tapahtuivat koululle kunnan omana toimintana kiinteistöhoitajien toimesta ja kotipalvelun työntekijöiden toimesta kotipalvelun asiakkaille.

Henkilöstö: 1 ravitsemispäällikkö ja 4 ravitsemistyöntekijää.

00000040 SOSIAALILAUTAKUNTA

	Tilinpäätös 2021	Toteuma 2021 1-12	Talousarvio+muutos 2022	Toteuma 2022 1-12	Ylitys/alitus	Toteuma-%	Tilikauden ennuste (Tasainen vauhti)
00000400 Sosiaalitoimen hallinto							
Myyntituotot	377	377	900	4 920	-4 020	547 %	4 920
Tuet ja avustukset	644	644	0	285	-285	0 %	285
TOIMINTATUOTOT	1 021	1 021	900	5 205	-4 305	578 %	5 205
Henkilöstökulut	-117 422	-117 422	-117 500	-120 651	3 151	103 %	-120 651
Palvelujen ostot	-12 311	-12 311	-12 200	-20 324	8 124	167 %	-20 324
Aineet, tarvikkeet ja tavarat	-1 201	-1 201	-1 700	-1 305	-395	77 %	-1 305
Muut toimintakulut	-10 057	-10 057	-6 800	-8 763	1 963	129 %	-8 763
TOIMINTAKULUT	-140 990	-140 990	-138 200	-151 042	12 842	109 %	-151 042
TOIMINTAKATE YHTEENSÄ	-139 969	-139 969	-137 300	-145 837	8 537	106 %	-145 837
Poistot ja arvonalentumiset	-1 346	-1 346	0	-1 564	1 564	0 %	-1 564
00000410 Sosiaalipalvelut							
Myyntituotot	28 485	28 485	21 700	31 255	-9 555	144 %	31 255
Tuet ja avustukset	61 953	61 953	54 000	60 383	-6 383	112 %	60 383
Muut toimintatuotot	3 596	3 596	3 000	3 265	-265	109 %	3 265
TOIMINTATUOTOT	94 034	94 034	78 700	94 903	-16 203	121 %	94 903
Henkilöstökulut	-156 507	-156 507	-184 800	-150 293	-34 507	81 %	-150 293
Palvelujen ostot	-44 519	-44 519	-22 800	-29 163	6 363	128 %	-29 163
Aineet, tarvikkeet ja tavarat	-286	-286	-1 800	-309	-1 491	17 %	-309
Avustukset	-91 930	-91 930	-83 500	-75 487	-8 013	90 %	-75 487
Muut toimintakulut	-19 370	-19 370	-15 600	-17 888	2 288	115 %	-17 888
TOIMINTAKULUT	-312 612	-312 612	-308 500	-273 140	-35 360	89 %	-273 140
TOIMINTAKATE YHTEENSÄ	-218 578	-218 578	-229 800	-178 237	-51 563	78 %	-178 237
Poistot ja arvonalentumiset	-2 187	-2 187	0	-2 542	2 542	0 %	-2 542
00000430 Vanhus- ja vammaispalvelut							
Myyntituotot	14 488	14 488	30 000	2 814	27 186	9 %	2 814
Maksutuotot	202 317	202 317	163 900	249 880	-85 980	152 %	249 880
Tuet ja avustukset	13 864	13 864	9 000	6 548	2 452	73 %	6 548
Muut toimintatuotot	143 138	143 138	168 100	144 764	23 336	86 %	144 764
TOIMINTATUOTOT	373 807	373 807	371 000	404 006	-33 006	109 %	404 006
Henkilöstökulut	-1 286 578	-1 286 578	-1 174 500	-1 284 732	110 232	109 %	-1 284 732
Palvelujen ostot	-790 713	-790 713	-864 600	-780 107	-84 493	90 %	-780 107
Aineet, tarvikkeet ja tavarat	-69 240	-69 240	-34 900	-65 071	30 171	186 %	-65 071



Avustukset	-87 967	-87 967	-59 000	-45 503	-13 497	77 %	-45 503
Muut toimintakulut	-180 403	-180 403	-175 400	-165 252	-10 148	94 %	-165 252
TOIMINTAKULUT	-2 414 900	-2 414 900	-2 308 400	-2 340 665	32 265	101 %	-2 340 665
TOIMINTAKATE YHTEENSÄ	-2 041 093	-2 041 093	-1 937 400	-1 936 659	-741	100 %	-1 936 659
Poistot ja arvonalentumiset	-14 751	-14 751	0	-13 396	13 396	0 %	-13 396
Rahoitustuotot ja -kulut	-51	-51	0	-11	11	0 %	-11
00000490 Ravintohuolto							
Myyntituotot	369 121	369 121	424 000	358 244	65 756	84 %	358 244
Tuet ja avustukset	4 186	4 186	0	2 852	-2 852	0 %	2 852
TOIMINTATUOTOT	373 308	373 308	424 000	361 096	62 904	85 %	361 096
Henkilöstökulut	-186 942	-186 942	-183 400	-179 877	-3 523	98 %	-179 877
Palvelujen ostot	-3 480	-3 480	-3 400	-4 138	738	122 %	-4 138
Aineet, tarvikkeet ja tavarat	-116 476	-116 476	-115 800	-133 925	18 125	116 %	-133 925
Muut toimintakulut	-25 511	-25 511	-10 900	-24 347	13 447	223 %	-24 347
TOIMINTAKULUT	-332 408	-332 408	-313 500	-342 287	28 787	109 %	-342 287
TOIMINTAKATE YHTEENSÄ	40 899	40 899	110 500	18 809	91 691	17 %	18 809
Poistot ja arvonalentumiset	-2 316	-2 316	0	-2 153	2 153	0 %	-2 153
Rahoitustuotot ja -kulut	0	0	0	-18	18	0 %	-18
0000040 SOSIAALILAUTAKUNTA							
Myyntituotot	412 471	412 471	476 600	397 233	79 367	83 %	397 233
Maksutuotot	202 317	202 317	163 900	249 880	-85 980	152 %	249 880
Tuet ja avustukset	80 647	80 647	63 000	70 068	-7 068	111 %	70 068
Muut toimintatuotot	146 735	146 735	171 100	148 030	23 070	87 %	148 030
TOIMINTATUOTOT	842 170	842 170	874 600	865 211	9 389	99 %	865 211
Henkilöstökulut	-1 747 448	-1 747 448	-1 660 200	-1 735 554	75 354	105 %	-1 735 554
Palvelujen ostot	-851 022	-851 022	-903 000	-833 731	-69 269	92 %	-833 731
Aineet, tarvikkeet ja tavarat	-187 202	-187 202	-154 200	-200 610	46 410	130 %	-200 610
Avustukset	-179 898	-179 898	-142 500	-120 990	-21 510	85 %	-120 990
Muut toimintakulut	-235 340	-235 340	-208 700	-216 250	7 550	104 %	-216 250
TOIMINTAKULUT	-3 200 911	-3 200 911	-3 068 600	-3 107 135	38 535	101 %	-3 107 135
TOIMINTAKATE YHTEENSÄ	-2 358 741	-2 358 741	-2 194 000	-2 241 925	47 925	102 %	-2 241 925
Poistot ja arvonalentumiset	-20 600	-20 600	0	-19 656	19 656	0 %	-19 656
Rahoitustuotot ja -kulut	-51	-51	0	-29	29	0 %	-29



2.4.6 SIVISTYSLAUTAKUNTA

Tilivelvollinen: sivistysjohtaja-rehtori Joonas Rentola.

Toiminnalliset tavoitteet: Sivistyslautakunnan tehtävänä on vastata sivistystoimen palvelujen järjestämisestä, kehittämisestä ja valvomisesta sekä huolehtia näitä palveluja koskevassa lainsäädännössä kunnalle määräytyistä tehtävistä. Sivistyslautakunnan tehtävänä on sivistystoimen eri tehtävien hoitaminen, kehittäminen ja uudistaminen kunnan strategisten tavoitteiden sekä hyvinvointikertomuksessa esitettyjen toimenpiteiden mukaisesti. Eri rahoitusinstrumentteja hyödynnetään kehittämistoiminnassa

Toteuma: Sivistyslautakunnan esittelijänä toimi sivistysjohtaja-rehtori Joonas Rentola.

Sivistyslautakunta kokoontui vuonna 2022 kymmenen (10) kertaa.

Sivistystoimen hallinto

Toiminta:

Tavoite: Sivistystoimen hallinnon johtavana viranhaltijana toimii hallintosäännön mukaa sivistysjohtaja-rehtori. Sivistystoimen hallinnon tehtävänä on vastata koko sivistystoimen eri toimintojen valmistelusta, toteutuksesta ja suunnitelmallisesta kehittämistyöstä. Vuonna 2022 tavoitteena oli kehittämishankkeet (5kpl), henkilöstön hyvinvointi ja osaava henkilöstö.

Toteuma: Sivistystoimen hallinnon johtavana viranhaltijana vuonna 2022 toimi sivistysjohtaja-rehtori. Tavoitteena on ollut vähintään viisi kehittämishanketta, mikä on ylittynyt henkilöstövaihdokista huolimatta. Sivistysjohtaja-rehtori on pitänyt sivistystoimen henkilöstön kehityskeskustelut syksyllä 2022. Koulutuksiin osallistuminen on ollut lähes tavoitetasolla.

Tulosalueen tavoite:	Arviointikriteeri (tunnusluku)	Tavoitetaso 2022	Toteuma 2022
Kehittämistehtävät	haettu rahoitus	5 hanketta	12 hanketta (tot. 240 %)
Henkilöstön hyvinvointi ja kehittyminen	kehityskeskustelut	tot. 100 %	tot. 100 %
Osaava henkilöstö	koulutuspäivät	1/hlö	Tot. 75 %
Henkilöstön työssäjaksaminen	sairauslomapäivät	Alle 230 päivää (toteuma vuonna 2021)	Tot. 517 päivää 225 %

Nuorisovaltuusto

Toiminta:

Tavoite: Savukosken nuorisovaltuuston toiminnan tavoitteena on tuoda kunnan lasten- ja nuorten äänet kuuluviin, ottaa kantaa ajankohtaisiin asioihin, sekä tehdä aloitteita ja kannanottoja lasten- ja nuorten elinolojen kohentamiseksi. Nuorisovaltuusto parantaa nuorten osallisuutta ja



kehittää heidän vaikuttamis mahdollisuuksia Savukosken kunnassa edistäen nuorten aktiivista kansalaisuutta ja yhteisöllisyyttä. Nuorisovaltuusto edistää nuorten vuoropuhelua nuorten ja kuntapäätäjien sekä viranhaltijoiden välillä niin, että nuoret otetaan aidosti mukaan yhteiseen päätöksentekoprosessiin. Nuorisovaltuusto toimii säännöllisesti ja kokouksia on 6-8 krt/ kalenterivuodessa.

Toteuma: Vuoden 2022 aikana nuorisovaltuuston kokouksia on ollut 6, joihin jäsenillä oli mahdollisuus osallistua myös etäyhteyksin. Nuorisovaltuusto ei tehnyt vuoden aikana yhtään aloitetta, mutta antoi lausuntoja. Nuorisovaltuuston edustaja on ollut mukana mm. Korvatunturin koulun ja Savukosken kirjaston sekä liikuntasalin piha-alueiden suunnittelutyöryhmissä sekä Savukosken kunnanvaltuustossa läsnäolo- ja puheoikeudella. Nuorisovaltuuston edustaja on mukana myös Savukosken liikenneturvallisuusryhmässä.

Lapin Sairaanhoidopiiriin rokotekampanja palkkion, 1 000 €, Nuorisovaltuusto käytti kyseisen summan lahjoitusehdon mukaisesti mahdollisimman useaa alle 29-vuotiasta kuntalaista hyödyttävällä tavalla Joulupukin taival –frisbeegolfradan rakennus-, talkoo- ja tarvikkehankintoihin sekä nuorisotila Vaparin lautapelihankintoihin.

Savukosken nuorisovaltuusto on jatkanut edelleen verkostoitumista Lapin muiden nuorten vaikuttajaryhmien kanssa ja maakunnan muiden toimijoiden toiminta sekä käytännöt ovat tulleet tutuiksi. Savukosken nuorisovaltuustolla on nimetty edustaja Lapin hyvinvointialueen nuorten vaikuttajaryhmään.

Nuorisovaltuuston toiminta on edistänyt nuorten demokratia-ajattelua sekä sitouttanut heitä toimimaan paikallisesti, alueellisesti, maakunnallisesti ja myös valtakunnallisella tasolla. Säännöllisellä toiminnalla on ollut positiivinen vaikutus savukoskelaisten nuorten aktiivisen kansalaisuuden edistämässä sekä nuorten kasvu- ja elinolojen parantamisessa. Nuorisovaltuuston myötä myös kunnan päätöksenteko prosesseineen on nuorille aikaisempaa läpinäkyvämpää.

SIVISTYSTOIMEN HANKKEET 2022			
HANKE	HANKENUMERO	TOTEUTUSAIKA	KOKONAISMENOT
KOULUN HANKKEET			
1) Koulun kerhotoiminnan tukeminen 2020	OPH/96/470/2020	1.9.2020-30.6.2022 (jatkettu)	5 000,00 € (valtionavustus 70%)
2) Koulun kerhotoiminnan tukeminen 2022	OPH/211/5297/2021	23.5.2022-31.12.2023	5 715,00 € (valtionavustus 70%)
3) Mahdollisuuksien tulevaisuus haltuun ohjauksella (Lukiokoulu-	OPH/65/795/2021	9.2.2022-31.7.2023	30 000,00 € (valtionavustus 90%)



tuksen laatu- ja saavutettavuusohjelman edistäminen) MAHKU <i>Salla hallinnoi</i>			
4) Savukosken esi- ja perusopetuksen tasa-arvohanke (Esi- ja perusopetuksen tasa-arvoa edistävät toimenpiteet ja laadun kehittäminen 2022-2023)	OKM/161/520/2022	1.1.2022-31.12.2023	25 000,00 € (valtionavustus 80%)
5) Savukosken varhaiskasvatuksen tasa-arvohanke (Varhaiskasvatuksen tasa-arvoa edistävät toimenpiteet ja laadun kehittäminen 2022-2023)	OKM/220/520/2022	1.1.2022-31.12.2023	25 000,00 € (valtionavustus 80%)
6) Harrastamisen Suomen malli (HSM)	LAAVI486/2022	1.8.2022-31.7.2023	22 500,00 € (valtionavustus 80%)
7) Joustavaa esi- ja alkuopetusta (Savukoski-Pelkosenniemi) <i>Savukoski hallinnoi</i>	OKM/517/520/2022	28.4.2022-31.12.2023	80 000,00 € (valtionavustus 80%)
8) Valtion erityisavustus varhaiskasvatukseen ja esi- ja perusopetuksen koronaepidemian (COVID-19) vaikutusten ta-soittamiseksi vuosille 2022-2024	OPH/35/4575/2022	26.10.2022-31.7.2024	26 315,00 € (valtionavustus 95%)



9) Valtion erityisavustus lukiokoulutuksen laatu- ja saavutettavuusohjelman edistämiseen 2022-24 (yhteishanke useamman kunnan kanssa) <i>Rovaniemi hallinnoi</i>	OPH/35/4575/2022	19.12.2022-31.7.2024	585 600,00 € (valtionavustus 90%)
10) Valtion erityisavustus lukiouudistuksen toimeenpanon tukemiseen 2019 (Savukosken lukiouudistus, LOPS)	OPH/20/2117/2019	11.12.2019-31.1.2022 (jatkettu)	35 000,00 € (valtionavustus 90%)
11) Valtionavustukset kielten opetuksen ja pedagogisen osaamisen kehittämiseen esi- ja perusopetuksessa (Kielisuihkutushanke/ Savukosken kielimaistiaisia)	OPH/14/2186/2019	10.12.2019-31.8.2022 (jatkettu)	15 000,00 € (valtionavustus 100%)
12) Valtion erityisavustus lukiokoulutuksen järjestäjille koronaepidemian vaikutusten ta-soittamiseksi vuosille 2021-2024 (KV-hanke)	OPH/86/2633/2021	24.9.2021-31.7.2023	6 337,00 € (valtionavustus 95%)
ETSIVÄ NUORISOTYÖ			
13) Etsivä nuorisotyö	LAAV/1702/2020	1.10.2021-30.9.2022	40 650,00 € (valtionavustus 73%)
14) Etsivä nuorisotyö	LAAVI/1831/2021	1.10.2022-30.9.2023	46 400,00 € (valtionavustus 65%)



LIIKUNTAHANKKEET			
15) Savukosken lasten ja nuorten kerhot ja päiväleirit	LAAVI/1885/2021	1.6.2022-31.5.2023 (alotuspvm ollut 6.9.2022)	5 556,00 € (valtionavustus 90%)
16) Savukosken lasten ja nuorten kerhot ja päiväleirit	LAAV/1826/2020	1.6.2021-31.5.2022	6 000,00 € (valtionavustus 90%)
17) Liikunnallisen elämäntavan paikalliset kehittämisavustukset <i>Pelkosenniemi hallinnoi</i>	LAAVI/1769/2021	1.1.2022-31.12.2022	20 000,00 € (valtionavustus 50%)
KULTTUURITOIMEN HANKKEET			
18) Museon hanke: Poronhoitoteemaisen aineiston keruu, käsittely ja näyttelyn rakentaminen	MV/112/02.05.02.00/2021	1.1.2022-31.12.2022	8 000,00 € (valtionavustus 80%)
19) Suomen suurin galleria (Kulttuurielämysreitti)	TKT/151/5499/2022	1.10.2022-31.12.2023	15 200,00 € (valtionavustus 86%)

1-2) Koulukerhotoiminnan tukemisen avustuksella mahdollistamme maksuttoman kerhotoiminnan toteutumisen lasten ja nuorten koulupäivien jälkeen. Hankerahaa käytetään mm. henkilökustannuksiin, palveluihin sekä tarvike- ja välinehankintoihin.

3) Mahdollisuuksien tulevaisuus haltuun ohjauksella –avustuksen tavoitteena on kehittää maahanmuuttajataustaisten opiskelijoiden ohjaamiseen liittyviä käytänteitä. Tavoitteena on myös kehittää korkeakoulu- ja työelämäyhteistyötä sekä vahvistaa tulevaisuususkkoa Sallan ja Savukosken lukiolaisissa.



- 4) Esi- ja perusopetuksen tasa-arvoa edistävät toimenpiteet ja laadun kehittäminen - hankkeen tavoitteena on yhdenvertaisuuden ja tasa-arvon edistäminen sekä opetuksen laadun kehittäminen. Hankkeella on palkattu koulunkäynninohjaaja.
- 5) Varhaiskasvatuksen tasa-arvoa edistävät toimenpiteet ja laadun kehittäminen - hankkeen tavoitteena on yhdenvertaisuuden ja tasa-arvon edistäminen sekä varhaiskasvatuksen laadun kehittäminen. Hankkeella on palkattu lastenhoitaja.
- 6) Harrastamisen Suomen mallin tavoitteena on toteuttaa lasten ja nuorten toivomia harrastuksia koulupäivien yhteyteen. Hankkeella mahdollistetaan kerhomatkoja lähikunnissa esim. las-kettelureissu Pyhätunturiin ja keilahalliretki Sallaan.
- 7) Joustavan esi- ja alkuopetuksen hankkeella tiivistetään Savukosken esi- ja alkuopetuksen yhteistyötä sekä otetaan käyttöön uusia pedagogisia menetelmiä. Hankkeessa tehdään myös tiivistä yhteistyötä Pelkosenniemen esi- ja perusopetuksen kanssa. Hankkeeseen on palkattu työntekijä, joka työskentelee Savukoskella maanantaisin ja tiistaisin ja Pelkosenniemellä keski- viikkoisin ja torstaisin.
- 8) Valtion erityisavustus varhaiskasvatukseen ja esi- ja perusopetuksen avustus on tarkoitettu koronaepidemian (COVID-19) vaikutusten tasoittamiseksi. Hankkeella on palkattu koulunkäynninohjaaja.
- 9) Valtion erityisavustus lukiokoulutuksen laatu- ja saavutettavuusohjelman avustuksella kehitetään laadukasta oppimista, hyvinvointia ja osallisuutta, kehittyvää toimintakulttuuria, lukiokoulutuksen saavutettavuutta ja laadunhallinnan menetelmiä. Hanketta koordinoi Rovaniemen kaupunki ja hankkeessa on mukana yhteensä 19 Lapin kuntaa.
- 10) LOPS-hankkeella on tavoitteena vahvistaa Savukosken lukion kansainvälisyyttä sekä päivittää ja kehittää kansainvälisyysuunnitelmaa. Mm. lukion kielivalinnat lisääntyvät. Hankkeen aikana lukiossa otetaan käyttöön tarkoituksenmukaisia, uusia, toimintaympäristöjä ja selkiytetään/uudistetaan pedagogisia näkökulmia. Lisäksi hanke luo toimintamallin korkeakoulu- ja työelämäyhteistyölle.
- 11) Kielisuihkutushankkeella edistetään varhaiskasvatuksen ja perusopetuksen oppilaiden kielisuihkutustoimintaa. Hankkeen tavoitteena on esimerkiksi laajentaa monipuolisemman kielenoppimisen mahdollisuutta syrjäseudulla ja edistää Korvatunturin koulun kansainvälistymistä. Hankkeen toimintaperiaatteena on kuukausittain vaihtuva kieli. Täten Korvatunturin koulun oppilaat pääsevät tutustumaan uusiin lähiympäristön ja maailman kieliin. Avustusta voidaan käyttää myös oppilaiden retkiin esimerkiksi Saamelaisalueen koulutuskeskukseen.
- 12) KV-hankkeen tavoitteena on rahoittaa opetukseen, ohjaukseen ja tuen lisätarpeeseen liittyviä henkilöstökustannuksia. Hankkeella tuetaan mm. Savukosken lukion venäläisopiskelijoiden opintoja, tarjotaan kertaus- ja tukiopetusta sekä pienryhmäopetusta. Avustusta voi käyttää myös uusien lukiolaisten orientaatioviikon järjestämiseen.
- 13-14) Savukosken etsivä nuorisotyö on erityisnuorisotyötä, joka on tarkoitettu 15-28-vuotiaille nuorille. Etsivää nuorisotyötä on tehty ennaltaehkäisevästi myös tarpeen vaatiessa 13 -15-vuotiaiden parissa. Asiakkuuksissa olevat nuoret ovat jäämässä opiskelun ja työelämän ulkopuolelle tai muuten kaipaavat kuuntelijaa, seksuaalineuvontaa sekä muutoin apua arkeensa ja sen rytmittämiseen. Tavoitteena on löytää sekä kohdata aidosti ja välittävästi katvealueelle joutuneet



nuoret auttaen heitä tulevaisuuden suunnittelussa, arjenhallinnassa sekä ohjata tarvittavien palveluiden piiriin kulkien nuoren rinnalla, asioita yhdessä tehden, muttei nuorten puolesta.

15-16) Savukosken lasten ja nuorten kerhot ja päiväleirit -hankkeella tarjottiin maksutonta kerho- ja päiväleiritoimintaa Savukosken lapsille ja nuorille. Hankkeiden tavoitteena oli saada mahdollisimman moni lapsi ja nuori osallistumaan ohjattuun kerhotoimintaan. Hankerahalla järjestettiin mm. säännöllistä kokkikerhoa ja pelikerhoa. Lomaviikkojen leiriohjelman kuului mm. arkatelua ja kuvataiteita, liikuntaa, kokkailua, tallivierailuja, laskettelua ja kylpyläkäyntejä.

17) Liikunnallisen elämäntavan paikallisen kehittämisavustuksen tavoitteena on ohjata vähän tai ei ollenkaan liikkuvat kuntalaiset liikuntaneuvonnan pariin. Hankkeen tarkoituksena on mm. tuki- ja liikuntaelinsairauksien ennaltaehkäiseminen sekä kokonaisvaltaisten hyvinvointia tukevien elämäntapojen edistäminen ja ylläpitäminen. Jatkohankekauden aikana halutaan jalkauttaa liikuntaneuvonta koko kunnan väestöön .

18) Kotiseutumuseo Puistolän Museoviraston rahoittaman hankkeen avulla tallennetaan ja kootaan vanhan Sompion ja Keminkylän alueelta poronhoitoon ja hyödyntämiseen liittyviä aineistoja, rakennetaan Savukosken kotiseutumuseolle pysyvä perusnäyttelyn osuus aiheesta sekä tuotetaan alueen poronhoidosta ja poron hyödyntämisestä kertovaa digiaineistoa ja lyhyt video museotoimen näyttely- ja kulttuurikasvatuskäyttöön.

19) Taiteen edistämiskeskuksen rahoittamassa Suomen suurin galleria –hankkeessa toteutetaan julkinen kulttuurielämysreitti, jossa käytetään Savukosken kunnan alueelta löytyviä ulko-kohteita taiteen ja tarinoiden galleriana. Reitti rakentuu kulttuurihistoriakohteiden sekä merkityksellisten luontokohteiden ympärille. Yhdessä valittuihin kohteisiin viedään mm. valokuvaa ja virtuaalisiltöinä tarinoita, musiikkia, ääniä jne. Kyse on taiteellisesta produktiosta, kuntalaisten osallisuuden vahvistamisesta, kulttuurimatkailun kehittämisestä paikkakunnalla, sekä taiteen ja kulttuurin saavutettavuuden parantamisesta.

Varhaiskasvatus

Tilivelvollinen: varhaiskasvatuspäällikkö Tiina Marjala

Toiminta:

Tavoite: Tavoitteet pohjautuvat varhaiskasvatuslakiin. Tavoitteena on Savukosken varhaiskasvatussuunnitelman mukaisesti edistää yksilöllisesti lapsen tasapainoista kasvua, kehitystä ja oppimista yhdessä huoltajien kanssa tukien lapsen kokonaisvaltaista hyvinvointia.

Toteuma: Toimintakauden painopisteinä oli yleisten painotearvojen luonto ja liikunta lisäksi pedagogisuus ja yksilöllinen tuki. ”Liikkuva varhaiskasvatus” on sisällytetty osaksi jokapäiväistä toimintaa” Koko henkilökunta on kehittänyt omaa osaamistaan sekä lapsen yksilöllisen tuen antamista ”Tuntuva”-tunnekasvatuskoulutuksen kautta, myös tasa-arvohanketyöntekijä toiminnallaan tuki tätä tavoitetta. Toimintakulttuurimme kehittyi henkilökunnan yhteistyössä.

Vuorohoidon tarve kunnassamme lisääntyi, tämä sekä korona-aika ja sen jälkeiset virusinfektiot nostivat sijaisten tarvetta.



Tulosalueen tavoite:	Arviointikriteeri (tunnusluku)	Tavoitetaso 2023	Toteuma 2022
Hyvinvoiva lapsi	Esiopetukseen siirtyminen	100 %	100 %
	Toiminta suhteessa valtakunnalliseen ja paikalliseen varhaiskasvatussuunnitelmaan	vasut 100 %	100%
Laadukas varhaiskasvatus	Henkilöstön koulutukset	3 /hlö	3/hlö
	Esikoulusta perusopetukseen siirtyvät oppilaat	100 %	100 %
	Varhaiskasvatuksen tuottaminen		
	- kokoaikahoitopaikat	24	24
- osaaikahoitopaikat/esiopetus (aamu/iltapäivä)	6	6	
Kehittyvä henkilöstö	Kehityskeskustelut	100 %	100 %

Opetustoimi

Tilivelvollinen: sivistysjohtaja-rehtori Joonas Rentola

Kerhotoiminta

Tilivelvollinen: sivistysjohtaja-rehtori Joonas Rentola

Toiminta:

Tavoite: Koulun kerhotoimintaa kehitetään ja toteutetaan OPH:n kerhotoiminnan kehittämissankkeella ja AVI:n Harrastamisen Suomen mallin avustukselle. Jatkorahoitusta haetaan vuosittain.

Toteuma: Toimintaa toteutettiin myönnetyn hankerahoituksen (OPH) avulla, jossa omarahoitusosuus 30 %. Kerhotoiminnassa sisältöinä vapaapalokuntatoiminta, lentopallokerho ja muutama lyhytaikainen kerho. Myös Harrastamisen Suomen mallilla toteutettiin lasten ja nuorten toivomia kerhoja. Avustuksen omarahoitusosuus on 20%.

Aamu- ja iltapäivätoiminta

Tilivelvollinen: varhaiskasvatuspäällikkö Tiina Marjala

Toiminta:

Tavoite: Aamu- ja iltapäivätoiminnalla tarkoitetaan perusopetuslain 8.luvun mukaista lapsille ja nuorille tarkoitettua toimintaa, jota kuntamme järjestää. Koululaisten aamu- ja iltapäivätoiminnan lähtökohtana on pyrkimys lasten hyvinvoinnin ja tasapainoisen kasvun turvaamiseen ja perheiden kasvatustehtävän tukemiseen tasa-arvoisesti. Toiminnalla luodaan puitteet koulupäivän ulkopuoliseen laadukkaaseen vapaa-ajan viettoon sekä ehkäistään riskitekijöitä, jotka liittyvät lapsen valvomattomaan ajankäyttöön ja yksinoloon.



Toteuma: Aamupäivätoimintaa toteutettiin ajalla 6.30-8.30 ryhmäpäiväkoti Korvatunturin Kehdossa. Iltapäivätoimintaa kello 12.00-16.00 Korvatunturin koulun tiloissa. Toimintaa järjestettiin lautakunnan päättäminä lukuvuoden kaikkina työpäivinä, mahdollisia poikkeuksia lukuun ottamatta mm. lukukauden päätöspäivät, koulujen lauantaiyöpäivät sekä toiminnallisesti muuten poikkeukselliset koulupäivät. Toimintaan osallistui keskimäärin 8 lasta, sillä osallistujien määrä vaihteli päivittäin kuudesta kahteentoista lapseen. Toimintaa järjestettiin keskimäärin yli 4 tuntia päivässä.

Perus- ja esiopetus

Tilivelvollinen: sivistysjohtaja-rehtori Joonas Rentola

Toiminta:

Tavoite: Perusopetusta toteutetaan laadukkaasti koko ikäluokalle. Perusopetuksen yhtenä painopistealueena on kotiseututuntemuksen ja kotiseutuidentiteetin muotoutuminen.

Perusopetuksessa etsitään aktiivisesti uusia yhteistyömahdollisuuksia opetussuunnitelman mukaisten monialaisten oppimiskokonaisuuksien toteuttamiseksi mm. Värrin tutkimusaseman, Tähtelän mittausaseman, Soklin kaivosalueella työskentelevien arkeologien sekä naapurikuntien oppilaitosten kanssa.

Alakoululuokat ovat kahden luokka-asteen yhdysluokkia, mutta opettajien vahvuuksia hyödynnetään tarjoamalla jossain määrin aineenopetusta jo alakoululuokilla. Yläkoulussa noudatetaan osin yhdysluokkakäytäntöä (valinnaisaineet, taito- ja taideaineet). Osittainen yhdysluokkaopetus mahdollistaa esimerkiksi ryhmäliikuntaopetuksen, kuten erilaisten joukkuepelien opetuksen.

Sähköistä materiaalia hankitaan tarpeen mukaan. Kirjojen kierrätys on toimivaa ja pienentää oppimateriaalikustannuksia.

Kodin ja koulun välistä yhteistyötä lähdetään jatkossa kehittämään vanhempainoimikuntatyön kautta. Korona on kannustanut etäyhteyksien pitämiseen ja koska vaihtoehtoiseen yhteydenpitoon on totuttu, esimerkiksi vanhempainiltoihin järjestetään mahdollisuus osallistua myös etänä.

Toteuma: Asetetut tavoitteet täyttyivät hyvin opetuksen osalta lähes koko lukuvuodelle ulottuneista haasteista huolimatta. Koronapandemian jatkumisesta huolimatta koko vuosi 2022 opiskeltiin lähiopetuksessa.

Pandemian vuoksi yhteistoiminta eri tahojen kanssa jäi vähäiseksi. Pandemian takia peruttuja retkiä ja vierailuja toteutettiin vuoden 2022 aikana.

Koulupsykologi- ja kuraattoripalveluita oli hyvin saatavilla koko lukuvuoden ajan. Koulupsykologi oli ostopalveluna, kun taas kuraattori oli 50 % omana työntekijänä.

Vanhempainoimikuntatyö ei käynnistynyt vuonna 2022. Yksi vanhempainilta järjestettiin syksyllä 2022, johon oli mahdollisuus osallistua myös etänä.

Lukio

Tilivelvollinen: sivistysjohtaja-rehtori Joonas Rentola

**Toiminta:**

Tavoite: Mahdollistaa omassa kunnassa puolelle peruskoulun päättäneistä jatko-opintopaikka kotikunnassa ja sitä kautta yleinen jatko-opintokelpoisuus yliopistoihin ja korkeakouluihin. Lukio-opetus katsotaan lähipalveluksi, jota tuetaan verkko- ja monimuoto-opetuksen keinoin. Lukion houkuttelevuutta lisätään tarjoamalla mahdollisuus kaksois- ja kolmoistutkintoihin yhteistyötä Saamelaisalueen koulutuskeskuksen kanssa sekä edistämällä lähialueen ja venäläisten opiskelijoiden sijoittumista lukio-opintoihin Savukoskelle.

Hyödynnetään yhteistyöverkosta Lapin lukioden, muiden toisen asteen ja korkea-asteen oppilaitosten sekä elinkeinoelämän kanssa. Verkko-opiskelun mahdollisuuksia lisätään. Tarjotaan eri aineiden syventäviä ja koulukohtaisia kursseja jatko-opiskelupaikan saamiseksi sekä yliopistotutkinnossa menestymisen takaamiseksi, tarvittaessa vuorolukuperiaatteella.

Toteuma: Lukio-opetuksen osalta tavoitteet toteutuivat hyvin. Keväällä 2022 ylioppilaita valmistui kaksi.

Savukosken lukio on tehnyt hyvää yhteistyötä Sallan lukion kanssa yhteishankkeen osalta. Verkko-opiskelun mahdollisuuksia ei ole tarjottu. Osa lukion opintojaksoista on tarjottu vuoro- vuosisperiaatteella.

Uusien kansainvälisten opiskelijoiden rekrytoinnin suunnittelu aloitettiin Finest Future -yhteistyön myötä syksyllä 2022. Lukio jatkoi myös omaehtoista markkinointia Venäjälle yhteistyössä Posion ja Sallan lukioden kanssa.

Kevätlukukaudella 2022 lukiossa oli 17 opiskelijaa, syyslukukaudella 2022 19. Syksyllä opintonsa Savukoskella aloitti myös neljä kansainvälistä opiskelijaa edellisen lukuvuoden tavoin. Syyslukukaudella kaksoistutkintoa suoritti yksi lukion opiskelija.

Asuntolassa asui kevätlukukaudella viisi opiskelija, syyslukukaudella yhdeksän opiskelijaa. Asuntolaan palkattiin osa-aikainen asuntolanvalvoja.

Tunnuslukuja:	Tilinpäätös 2021	Toteuma 01-12/2022
Vakinaiset virat/toimet 31.12	17	18
joista opettajia	13	13
joista muuta henkilöstöä	4	5
lisäksi väliaikaisia	1,5	1,5
Esiopetuksen oppilaat	7	10
Perusopetuksen oppilaat	57	48
erityisopetuksen oppilaat 1)	5	9
Lukion opiskelijat	17	19
Oppilaat yhteensä	86	86
Kuljetusoppilaat	51,5	51,5
Majoitusoppilaat	7	12
PK:n päättötodistukset	8	7
Perusop.viikkotunnit	261,3	261,3
Eriyisop.viikkotunnit	24	24



Lukion viikkotunnit	143,73	143,73
Opetustunnit yhteensä	429,03	429,03
Tunnuslukuja:		
Luokkakoko 1-6 lk	15,2	14,5
Luokkakoko 7-9 lk	11,3	10,7
Valtionosuus/lukio-opisk.	30.446,84	28.999,97

1) Vain erityisen ja tehostetun tuen oppilaat

Vapaa sivistystyö

Tilivelvollinen: sivistysjohtaja-rehtori Joonas Rentola

Sompion kirjasto / kirjastotoimi

Toiminta:

Tavoite: Kirjasto tarjoaa monipuolisen ja laaja-alaisen aineiston sekä asiantuntevan palvelun asiakkailleen

Mittari: kirjaston tarjoama aineisto

Toteuma: Savukosken kirjastossa on aineistoa yhteensä 20 808 nidettä: kirjoja 18 597, lehtiä 1504, dvd:tä 1082, musiikki äänitteitä 512, muita äänitteitä 213, nuotteja 270 ja muuta 134. Lisänä on Sompion kirjaston sekä Lapin kirjaston aineistot. Vuonna 2022 Savukoskelle hankittiin uutta aineistoa 1 195 yksikköä ja poistettiin 2 148 yksikköä. Lisäksi kirjasto tarjoaa sähköisiä aineistoja yhteistyössä Pohjois-Pohjanmaan ja Kainuun kanssa = Pohjoinen e-kirjasto.

Tavoite: Kirjaston palvelut ovat kuntalaisten tiedossa.

Mittari: kirjastokäyntien määrä

Toteuma: Kirjasto tiedottaa aktiivisesti palveluistaan sekä perinteisissä medioissa että somekanavissa. Vuonna 2022 lainanneita asiakkaita oli 262, kirjastokäyntejä 8 049 lainaukset 10 780.

Tavoite: Kirjasto palvelee laadukkaasti.

Mittari: tarjottu palvelu

Toteuma: Savukosken pääkirjasto kirjasto palvelee 31 aukiolotunnilla viikossa. Kirjastoauto käy Savukoskella Tanhuassa, Martilla, Hihnavaarassa ja Värriöllä 3 viikon välein. Koulutettu henkilökunta palvelee asiakkaita. Kirjasto järjestää kirjakahviltoita, satuhetkiä, kirjastonkäytönopetusta, lukupiirejä ja muita tapahtumia ja tempauksia, joilla edistetään lukemista.

Vuonna 2022 Sompion kirjaston henkilöstötilanne oli vaikea. Henkilökunnasta puuttui kolme henkilötyövuotta. Tämän vuoksi esimerkiksi Sodankylän toimipisteessä jouduttiin vähentämään aukioloaikaa kesällä 2h / pv ja syksyllä 1h / pv. Henkilöstöpulan vuoksi myös Savukosken kirjasto jouduttiin pitämään suljettuna yhdeksänä päivänä.

Korona vaikutti vielä vuonna 2022 esimerkiksi tilaisuuksien järjestämiseen. Kirjastonkäytön opetusta ja muita tapahtumia kirjasto järjesti 10 kpl ja niihin osallistui 86 henkeä. Kansalaisopisto järjesti tabletti + puhelintyöpajoja 3 kertaa ja niihin osallistui 27 henkeä.



Musiikkiopisto (Koillis-Lapin musiikkiopisto)

Toiminta: Koillis-Lapin musiikkiopisto on alueellinen oppilaitos, joka järjestää taiteen perusopetuksen laajan oppimäärän mukaista opetusta Kemijärvellä, Sallassa, Savukoskella ja Pelkoseniemellä. Seutukunnallinen yhteistyö on varmistanut harvaan asutulle Koillis-Lapin alueelle tasokkaan musiikkioppilaitoksen toiminnan ja pätevien opettajien sitoutumisen alueelle.

Tavoite: Opetuksen tavoitteena on luoda edellytyksiä hyvän musiikki- ja tanssisuhteen syntyemiselle ja elinikäiselle harrastamiselle, sekä antaa musiikin alan ammatteihin tähtääville valmiudet kyseisten alojen ammatti- ja korkeakouluopintoihin.

Toteuma: Opetusta annettiin opetussuunnitelman mukaisesti musiikkileikkikoulussa, musiikin perus- ja opistotasolla solistisessa pääaineessa, tanssissa, musiikin perusteissa sekä yhteismusiisoinnissa, kuten kuoroissa, puhallin- ja jousiyhtyeissä ja –orkestereissa sekä musiikkiteknologiassa. Esiintymis- ja kuuntelukasvatusta toteutettiin konserttien yhteydessä. Etäopetusta on annettu sekä solistisissa että ryhmäaineissa.

Opetustoiminnassa kiinnitettiin erityistä huomiota opetusohjelman ja –menetelmien monipuolisuuteen. Opetusta annettiin lapsille, nuorille ja aikuisopiskelijoille 13 instrumentissa: laulu, piano, urut, harmonikka, kitara, viulu, sello, huilu, klarinetti, saksofoni, trumpetti, sähkökitara, sähköbasso ja lyömäsoittimet. Lainattavia soittimia on hyvä valikoima.

Lähiopetusta Savukosken toimipisteessä on annettu vuoden 2022 aikana pianonsoitossa sekä musiikin hahmotusaineissa. Muita instrumentteja on voinut opiskella Kemijärven toimipisteessä.

Musiikkiopiston toimintaa on kehitetty vuoden 2022 aikana mm. Opetushallitukselta saadun hankerahoituksen turvin. Etäopetuksen kehittämishankkeen (OPH 5439 €) avulla on ostettu ajanmukaista laitteistoa etäopetuksen järjestämiseen sekä opettajien täydennyskoulutukseen.

Kesällä 2021 OPH myönsi rahoituksen hankkeelle Kaikki säveltämään (8935€). Säveltäjät Sanna Ahvenjärvi ja Tapio Lappalainen järjestivät sävellyspajoja oppilaille lukuvuoden 2021-2022 aikana. Sävellyspajoissa oppilaille tarjottiin opetussuunnitelman mukaista opetusta säveltämisessä alan ammattilaisilta. Hanke huipentui sävellyskonserttiin 12.11.2022, jossa esitettiin hankkeen aikana valmistuneet sävellykset. Konsertista tehtiin myös tallenne, joka on katsottavissa musiikkiopiston Youtube-kanavalla.

Harmonikkaorkesterin perustamishanke yhdessä Kuusamon ja Lapin musiikkiopiston kanssa (OPH 7 399€) sai jatkoaikaa kesäkuuhun 2022 saakka koronapandemian vuoksi. Hankkeen päätöskonsertit pidettiin kevään 2022 aikana Kuusamossa, Kemijärvellä ja Rovaniemellä. Periodoitain toimivan orkesteri toi lisää saavutettavuutta yleismusisoinnissa alueen opiskelijoille ja antoi tilaisuuden osallistua tavoitteelliseen orkesteritoimintaan. Orkesteria ohjasivat Kylli Kudu, Signe Tamm ja Kaisa Ristiluoma.



Kesällä 2022 OPH myönsi valtionavustusta hankkeelle Barokin Helmiä (14 557€). Hankkeen ideana on mahdollistaa musiikkiopiston oppilaille tasokasta barokkituntemusta ja yhteissoittoa yhtyeissä ja orkestereissa. Hankerahalla on tilattu kevytrakenteinen cembalo Jukka Ollikalta Prahasta. Cembalo valmistuu syksyllä 2023.

Savukoski:

oppilasmäärä 9
Tunti/vuosi 361

Kaikki kunnat:

Musiikkiopiston oppilasmäärä 276

Kemijärven kansalaisopisto

Toiminta:

Tavoite: Monipuolisen kurssitarjonnan turvaaminen ja alueellinen saavutettavuus

Toteuma: Kansalaisopiston toiminta ja kurssitarjonta on ollut vuonna 2022 pääosin samansisältöistä kuin edellisenä vuonna. Toteutuneiden opetustuntien määrä on ollut lähes vuoden 2021 tasoa. Kurssien lukumäärä on hieman kasvanut. Kurssisuunnitteluun ja –toteutukseen on vaikuttanut myönteisesti myös opetustilojen ja opettajien saatavuus. Etenkin muotoilun ja kädentaitojen sekä liikunnan ja musiikin uudet avaukset ovat lisänneet toteutuneiden kurssien määrää ja kiinnostusta kursseihin.

Tulevalle vuodelle on suunniteltu uusia opintokokonaisuuksia, koska uuden koulurakennuksen myötä myös lapsille ja nuorille suunnattua kurssitoimintaa on mahdollista lisätä. Kansalaisopiston ja Savukosken kunnan yhteistyö on toiminut todella hyvin ja parantanut vapaan sivistystyön toimintamahdollisuuksia sekä kurssitoiveiden toteuttamista.

Tuotantotavoitteet, kuten osallistujien määrät, palvelukertojen määrä

	Tot 2019	Tot 2020	Tot 2021	Tot 2022	
Opetustuntien määrä	669	415	581	554	
Toteutuneet kurssit	32	24	25	31	
Osallistujamäärä (brutto)		282	117	191	234

Vapaa-aikatoimi

Tilivelvollinen: sivistysjohtaja-rehtori Joonas Rentola

Nuorisotoimi

Tilivelvollinen: vs. nuorisosihteeri Susanna Schwartz-Matero

Toiminta:

Tavoite: Nuorisotyö on nuorista välittämistä, osallisuuden ja kasvun tukemista sekä nuorten näkökulman esiintuomista. Nuorisopalveluiden tavoitteena on saada mahdollisimman moni lapsi ja



nuori mukaan ohjattuun toimintaan. Nuorisotoimi järjestää lapsille ja nuorille kerhotoimintaa, leirit toimintaa, nuorisotila Vaparissa avointen ovien toimintaa sekä tapahtumia ja retkiä. Nuorisotyöhankkeiden avulla kehitetään nuorten harrastusmahdollisuuksia.

Toteuma: Savukosken lasten ja nuorten kerhot ja päiväleirit -hankkeessa tarjottiin säännöllistä kerhotoimintaa Korvatunturin koulun 3 – 9 luokkien oppilaille kevät- ja syyslukukauden ajan. Ohjattuja taidekerhoja järjestettiin torstaisin iltapäivisin nuorisotila Vaparilla. Joka toinen torstai koontui kokkikerho kotitalousluokassa. Päiväleirit toimintaa järjestettiin hiihtolomaviikolla, kesäkuussa ja koulun syyslomaviikolla. Leiripäivien ohjelmassa oli mm. liikuntaa, kokkailua, askartelua, kuvataiteita. Hiihtolomaviikolla tehtiin retket ratsastustalleille ja Sallaan laskettelemaan. Kesäleirin luontoretki suuntasi Nivatunturiin ja nuorten toiveesta järjestettiin ohjattua jalkapalloa kesäkuussa yhteistyössä liikuntatoimen kanssa. Syyslomaviikolla tehtiin retki Kemijärven uimahalli Poukamaan.

Kerhonojaja piti Nuorisotila Vaparin avointa nuorisotilatoimintaa keskiviikkoisin, torstaisin ja perjantaisin. Nuorisotoimi oli mukana järjestämässä tapahtumien nuorten sisältöjä, kuten SomipoRockin nuorisokonserttia ja Joulupukin liikkeellelähtöä. Joulukuussa tehtiin retki Rovaniemelle yhdessä kulttuuritoimen kanssa.

Vuonna 2022 Savukosken kunnan nuorisotoimen henkilöstöresurssit olivat osa-aikainen vs. nuorisosihteeri 20 % työajalla, sekä osa-aikainen kerhonojaja keväällä 30 % ja syyspuolella 50 % työajalla.

Etsivä nuorisotyö

Tilivelvollinen: sivistysjohtaja-rehtori Joonas Rentola

Toiminta:

Tavoite: Savukosken etsivän nuorisotyön kohderyhmänä ovat avun tarpeessa olevat 13-28-vuotiaat nuoret, jotka eivät jostain syystä käytä olemassa olevia auttamis- ja palvelujärjestelmiä tai jotka eivät ole tulleet niissä autetuiksi. Yläkoululaisten kanssa tehtävän työn pääpaino tulee olemaan ennaltaehkäisy, nuorten osallisuuden vahvistaminen, opiskeluun liittyvät asiat, parisuhde- ja seurusteluongelmat tai päihteisiin liittyvät kysymykset. Savukosken etsivää nuorisotyötä kehitetään edelleen vastaamaan asiakasryhmän monialaisia tarpeita.

Toteuma:

Savukosken etsivässä nuorisotyössä oli säännöllisessä yksilöohjauksessa olevia asiakkaita 40. Etsivän nuorisotyön työmuotoina ovat olleet mm. yksilö- ja ryhmäohjaus, luonto- ja liikunta, taidepaja, kriisi- ja päihdetyö, eläinavusteiset toiminnot sekä seksuaalineuvonta.

Etsivällä nuorisotyöllä toimi kolme säännöllisesti kokoontuvaa ohjattua ryhmää / ryhmämuotoista toimintaa, joissa asiakkaita oli yhteensä 24 henkilöä. Etsivässä nuorisotyössä sosiaalisen median kanavista käytössä on Instagram (358 seuraajaa), Facebook (455 seuraajaa), Snapchat (43 seuraajaa) sekä Discord.

Asevelvollisuusikäisiä etsivä nuorisotyöntekijä tavoittaa vuosittain kutsunnoissa ja yhteydenpito jatkuu osalla myös kutsuntojen jälkeen erilaisina tukitoimina. Nivelvaiheen työmuotona oppilaiden



siirtyessä peruskoulusta jatko-opintoihin toteutettiin 9.-luokkalaisille itsenäistymisviikko Korvatunturin koululla sekä kolme vuorokautta Tulppion majoilla. Etsivä nuorisotyö kokosi yhdessä paikallisten yhdistysten sekä Savukosken kunnan kanssa yhdeksäsluokkalaisille itsenäistymiskassit, jotka sisälsivät tarvikkeita nuoren peruskoulun jälkeiseen elämään. Itsenäistymiskassit 9. -luokkaiset saivat koulun päättäjäispäivänä.

Liikuntatoimi

Tilivelvollinen: liikuntas sihteeri Vuokko Räsänen

Toiminta:

Tavoite: Liikuntapalveluita tarjotaan kaiken ikäisille. Liikunta-alueiden kunnossapidossa pääpaino on kirkonkylässä, jolloin samalla varmistetaan muiden liikkujien lisäksi Korvatunturin oppilaiden monipuolinen mahdollisuus liikuntaan.

Toteuma: Liikuntatoimen järjestämää ohjattua liikuntaa tarjottiin lapsille, aikuisille ja eläkeläisille. Nuorille suunnatusta liikunnallisesta kerhotoiminnasta vastasivat nuoriso- ja opetustoimi. Liikuntas sihteeri toimi ohjausapuna nuoriso- ja kulttuuritoimen tilaisuuksissa (lasten ja nuorten kerhot ja päiväleirit sekä Kuivalihamarkkinat). Liikuntas sihteeri ohjasi aikuisten ja eläkeläisten ryhmiä kuntosalilla tiistaisin ja torstaisin (syyskaudella torstain ryhmät kokoontuivat keskiviikkoisin). Savukosken Naisvoimistelijat ry. vastasi sunnuntaisin avoimesta kuntosaliryhmästä. Ohjatut kuntosalit olivat maksuttomia osallistujille.

Eläkeläisille tarjottiin ohjattua allasjumpsaa Kemijärven uimahalli Poukamassa kevätkaudella sekä loka-marraskuussa. Lasten uimakouluviikko (ma-pe) toteutui kesäkuussa Poukamassa. Viikon ohjelman toteutukseen palkattiin ohjaustyöhön avuksi kesätyöntekijä Taneli Hannula.

Savukosken ja Pelkosenniemen kuntien yhteiseen paikalliseen liikunnan kehittämishankkeeseen saatiin valtionavustusta 10 000 euroa, jonka myötä voitiin palkata osa-aikainen (80 % työajalla) liikuntaneuvoja elo-joulukuun ajan. Liikunnanohjaaja Mikko Talikainen työskenteli hankkeessa, jonka hallinnoinnista vastasi Pelkosenniemen kunta. Savukosken kunnan yhteistoimintaosuus hankkeessa oli 5000 euroa.

Hiihtokauden ajan Savukosken kirkonkylän ladun ylläpidosta vastasi Samperi Oy. Liikuntatoimi korvasi ladun ylläpidon sopimuksen mukaisesti. Kustannusten korvauksia maksettiin Tanhuan, Martin, Kuoskun ja Nousun latujen ylläpidosta. Kylien laduista vastasivat kyläläiset talkoovoimin.

Savukoski päivän yleisötilaisuudessa Puistolassa heinäkuussa palkittiin vuoden 2021 kilpailuissa menestyneet SM-mitalistit Veera Piirainen (pistooliammunnat) sekä Juha Julkunen (tukkilaislajit).

Tulosalueen tavoite:	Arviointikriteeri (tunnusluku)	Tavoitetaso 2022	Toteuma 2022
Nuorisotoimen kerhot -nuorisotoimen hanke	4 kerhoa/vko/ koulun lukuvuoden ajan	osallistujia keskimäärin 6 hlö/kerho	2 kerhoa/keskimäärin 10 hlö/kerho/ koulun lukuvuoden ajan



Nuorisotoimen päiväleirit - nuorisotoimen hanke	3 leiriä/talvi-, kesä- ja syysleiri/ 12 päivää	osallistujia keskimäärin 8 hlö/leiripäivä	3 leiriä/ hiihtoloma-,kesä- ja syysleiri/ 14 päivää/osallistujia keskimäärin 8 hlö/leiripäivä/retkipäivä
Vaparin nuortenillat	1 ilta/vko/ koulun lukuvuoden ajan	osallistujia keskimäärin 4 hlö/ilta	3 pvä viikossa/ osallistujia keskimäärin 4 hlö/pvä/ koulun lukuvuoden ajan
Etsivän nuoristyön tukitoimet	tukea 7.-9.lk	peruskoulun jälkeen kaikilla nuorilla opiskelupaikka	100 %
Ohjatut kuntosaliryhmät	6 ryhmää/viikko/ kevät- ja syyskausi	osallistujia keskimäärin 8 hlö/kuntosaliryhmä	6 ryhmää/keskimäärin 5 - 7 hlö/kuntosaliryhmä/ kevät- ja syyskausi
Soveltava liikunta/allasjumppa	1 ryhmä/vko/ kevätkausi sekä loka-marraskuu	osallistujia keskimäärin 3 hlö/allasjumppa	1 ryhmä/vko/1 hlö/ allasjumppa/ kevätkausi sekä loka-marraskuu
Liikuntaneuvonta	liikuntaneuvontautena palveluna Savukosken kuntalaisille	markkinoidaan liikuntapalvelua vähän liikuntaa harrastaville kuntalaisille 2 pv/vko Savukoskella	liikuntaneuvoja työskenteli 2 pv/vko elo-joulukuun ajan Savukoskella
Lasten uimakoulu	lasten uimakoulu kesäkuussa 5vrk uimahalli Poukamassa Kemijärvellä	osallistujia 15 lasta, iältään 5 – 9 v	osallistujia 18 lasta, iältään 5 – 9 v

Kulttuuritoimi

Tilivelvollinen: kulttuurisihteeri Susanna Schwartz-Matero

Toiminta:

Tavoite: Kulttuuritoimen keskeisin tehtävä on paikallisen kulttuuriperinteen vaaliminen sekä taitteen harjoittamisen ja harrastamisen, kulttuuripalveluiden tarjonnan ja käytön edistäminen, tukeminen ja järjestäminen. Tavoitteena on nykyisten kunnallisten kulttuuritoimen peruspalveluiden säilyttäminen ja aktiivinen kehittäminen. Tapahtumatuotannoissa tehdään yhteistyötä eri sidosryhmien kanssa. Palvelutuotannossa huomioidaan kaikki ikäryhmät. Luodaan ja ylläpidetään paikkakunnalla kulttuurimyönteistä ilmapiiriä.

Toteuma: Kulttuuritoimi järjesti itse tai toimi yhteistyökumppanina erilaisten tilaisuuksien ja tapahtumien järjestämisessä käytettävissä olevien resurssien puitteissa. Toimintavuoden tapahtumatuotannoissa toteutettiin vuotuiset päätapahtumat Kuivalihamarkkinat, Savukoskipäivät, SompioRockin avoin toiminta, Kässämessut, Joulupukin liikkeellelähtöjuhla sekä itsenäisyyspäivän



juhla yhdessä yhteistyökumppaneiden kanssa. Lisäksi järjestettiin pienempiä tilaisuuksia ja tapahtumia, tuotiin paikkakunnalle, teatteria, konsertteja, tanssi- ja esineteatteria, elokuvia, valokuvanäyttely sekä toteutettiin kaksi retkeä Rovaniemelle.

Taidepajoja järjestettiin lapsille ja aikuisille omana toimintana, sekä oltiin mukana Rovaniemen taidemuseon Intoa taiteesta! –hankkeessa. Saukodille tuotettiin kolme konserttia ja ikäihmiset huomioitiin retkiohjelmistossa. Lastenkulttuuritarjonta integroitiin pääosin koulu- ja hoitopäivien yhteyteen. Kulttuurikasvatussuunnitelma valmistui. Tuettiin paikkakunnalle omakustanteisesti saapuneita vierailuesityksiä mm. tilojen ja tapahtumamarkkinointiyhteistyön muodossa. Kulttuuritoimi sai Taiteen edistämiskeskukselta rahoituksen Suomen suurin galleria –kulttuurielämysreit-tihakkeeseen, joka aloitettiin 2022 ja viedään loppuun 2023.

Henkilöresurssina 2022 Savukosken kunnassa toimi osa-aikainen kulttuurisihteeri 60 % työajalla (50 % kulttuuritoimi, 10 % museotoimi). sekä vs. nuorisosihteerin tehtäviä (20 %). Kulttuuritoimeen kohdennettiin sivistysjohtajan 5 % ja koulusihteerin 5 % palkkamenot.

Tiedottaminen

Toiminnasta tiedottiin aktiivisesti. Pääaisialliset tiedotuskanavat olivat Koti-Lappi lehti, kunnan verkkosivut, tapahtumakalenterit, sekä sosiaalisen median kanavat. Tapahtumajulisteita jaettiin paikallisesti ja tarvittaessa tiedotettiin kohderyhmiä myös muilla tavoin. Kulttuuritoimi viesti ahkerasti tapahtumien ja tilaisuuksien lisäksi mm. koulutuksista, hankkeista, apurahojen hauista ja muista hallinnonalan ajankohtaisista asioista.

Järjestöyhteistyö

Kulttuurisihteeri toimi kunna järjestöyhdyshenkilönä. Kylätalo oli toista toimintakautta paikallisten järjestöjen ja kuntalaisten käytössä, tiloissa toimii myös etsivän nuorisotyön ja varhaiskasvatuspäällikön toimistot. Kunta järjesti kaksi järjestöiltä, kunnan verkkosivuilla tiedotettiin järjestöyhteistyöstä erillisellä Kylätalo ja järjestöyhteistyö –sivulla. Järjestöasioista lähetettiin uutiskirjeitä. Kunta ei myöntänyt järjestöille rahallisia yleisavustuksia, vaan järjestötoimintaa tuettiin Kylätalon maksuttomien tilojen muodossa, tapahtumavälineläinoin sekä auttamalla mm. tiedottamisessa.

Muu toiminta

Savukosken kunta oli kolmatta vuotta Lapin lastenkulttuuriverkoston jäse. Kulttuurisihteeri edusti kuntaa Lastenkulttuuriverkostossa. Verkoston kautta kunta saa Opetus- ja kulttuuriministeriön yleisavustusta lastenkulttuuriin.

Maakunnallisen kulttuurin toimialan asiantuntijatyöryhmän edustajana toimi kulttuurisihteeri. Savukosken kunta on jäsen Lapin Alueteatteri ry:ssä ja kulttuurisihteeri edusti kuntaa yhdistyksen kokouksissa. Kulttuurisihteeri osallistui myös maakunnalliseen Lapin kuntien viestintäverkostoon ja Pohjoisimman Lapin Leader ry:n hallitukseen kuntaedustajana kunnanjohtajan varajäsenenä.

Yleisöäänestyksellä valitut vuoden 2022 Saulaiset palkittiin Savukoskipäivien yhteydessä 10.7.2022. Palkittavat olivat Korvatunturin Kotikontu Oy:n yrittäjät Maria ja Jarmo Pekkala.



Tulosalueen tavoite	Arviointikriteeri (tunnusluku)	Tavoitetaso 2022	Toteuma 2022
Käyttöasteen kasvattaminen	Kävijämäärät Tilaisuudet ja teemapäivät Retket	-Kuivalihamarkkinat 2.500 -Kesätapahtuma 200 -Joulupukin liikkeellelähtö 250 -Muut tapahtumat 200 5 - 10 eri tilaisuutta, 2 eri teemapäivää -2 retkeä	-Kuivalihamarkkinat 2.400 -Savukoskipäivät n. 190 -Joulupukin liikkeellelähtö n. 300 -Kässämessut n. 150, 5 juhlaa, 10 esitystä, 7 teemapäivää, 9 työpajaa -2 retkeä Rovaniemelle
Kehittämis-toiminta	Kulttuurikasvatussuunnitelma	Valmis ja käytössä 2022	-Valmistui ja hyväksytty -Saatiin hankerahoitus TAIKE, Suomen suurin galleria -Intoa taiteesta ryhmä Savukoskella
Tiedottaminen	Lehti- ja somenäkyvyys, lehdistötiedotteet	Yhteensä 30 tiedotetta kuntatiedotteessa ja lehdissä, some-näkyvyys jatkuvaa	Tiedotettiin aktiivisesti kuntatiedotteissa, verkkosivuilla ja sosiaalisessa mediassa. Päätapahtumista ja hankkeista lehtiartikkelit.

Museotoimi

Tilivelvollinen: kulttuurisihteeri Susanna Schwartz-Matero

Toiminta:

Tavoite

Museotoimen tehtävänä on paikallisen kulttuuriperinteen vaaliminen ja tunnetuksi tekeminen. Kotiseututalo Puistola edustaa sodan jälkeistä rakennusperinnettä ja museokokoelmassa painotetaan paikallisen aineiston esiin tuomista alueellisen historiaperinnön säilyttämiseksi. Tavoitteena oli Kotiseututalo Puistolan käyttöasteen lisääminen ja toiminnan monipuolistaminen erilaisten tilaisuuksien ja vierailujen kohteena, paikallisen kulttuuriperinteen esiin tuominen, näyttelytoiminnan kehittäminen, sekä kotiseutumyönteisen ilmapiirin ylläpitäminen paikkakunnalla.

Toteuma

Vuosi 2022 oli Kotiseututalo Puistolan 24. toimintavuosi. Puistola oli avoinna yleisölle kesä-heinäkuussa 4 viikkoa kesäyöntekijöiden turvin, muina aikoina museolle pääsi tutustumaan etukäteisvarauksella. Museolla järjestettiin Savukoskipäivät ja Puistolan saunailtoja jatkettiin edellisestä tapaan. Museotoimi jatkoi muisteluiltamien sarjaa keväällä 2022. Museotoimintaa kehitettiin Lapin maakuntamuseon ohjauksessa ja kokoelmatyön teemoina vahvistettiin Hilda ja Väinö Halosen henkilöhistoriaa, metsätyötä ja poronhoitoa.

Museotoimieen kohdennettiin kulttuurisihteerin työajasta 10 %. Lisäksi palkattiin osa-aikainen näyttelysuunnittelija 50 % työajalla syys-joulukuuksi.

Tiedottaminen

Toiminnasta pyrittiin tiedottamaan aktiivisesti eri kanavien kautta. Virallisena tiedotuskanavana käytettiin Koti-Lappi lehteä ja kunnan verkkosivuja, lisäksi tiedotettiin tapahtumakalentereissa, sosiaalisen median kanavissa sekä tiedottein ja julistein.

Muu toiminta

Läskikapinan satavuotispäivänä 2.2.2022 järjestettiin verkkoluento yhteistyössä Itä-Lapin kuntayhtymän kanssa. Osallistuttiin Itä-Lapin kuntayhtymän hallinnoimaan Uittoperinne tutuksi – hankkeeseen. Hankkeen ohjausryhmässä toimi kulttuurisihteeri.

Puistolan tilavuokrat pysyivät ennallaan päivävuokran ollessa 60,00 € sis. alv ja puolipäivää (alle 4 h tilaisuudet) 30,00 € sis. alv. Museon tiloja käytettiin lähinnä kunnan omiin tarpeisiin, mutta jonkin verran oli myös vuokratoimintaa yksityistilaisuuksiin ja esim. virkistyspäiviin.

Museolla toteutettiin Museoviraston rahoittaman hankkeen avulla paikallisesta poronhoitodosta kertova pysyvä perusnäyttelyn osuus. Näyttelyn avajaisia on tarkoitus viettää kesällä 2023 Savukoskipäivien yhteydessä.

Tulosalueen tavoite	Arviointikriteeri	Tavoitetaso 2022	Toteuma 2022
Käyttöasteen kasvattaminen	kävijämäärät tilaisuudet ry- hmävierailut tilavu- okrausmäärät	200 3-5 5 5	n. 450 11 7 Kunnan omaa käyttöä
Nuorten työllistäminen	kesätyöpaikat	4	4,5
Kehittämistoiminta	Hanketoiminta		-Toteutettiin näyttelytoimin- nan kehittämistä hankera- halla -Jatkettiin muisteluiltamia
Tiedottaminen	lehti- ja some-näky- vyys, lehdistötiedot- teet	5	Useita someuutisia, lehtiju- tut Savukoskipäivistä ja uu- desta näyttelystä

00000050 SIVISTYSLAUTAKUNTA

	Tilinpäätös 2021	Toteuma 2021 1-12	Talousarvio+muutos 2022	Toteuma 2022 1-12	Ylitys/alitus	Toteuma-%	Tilikauden ennuste (Tasainen vauhti)
00000500 Sivistystoimen hallinto							
Myyntituotot	320	320	0	0	0	0 %	0
TOIMINTATUOTOT	320	320	0	0	0	0 %	0
Henkilöstökulut	-10 980	-10 980	-19 700	-21 982	2 282	112 %	-21 982
Palvelujen ostot	-10 746	-10 746	-10 400	-20 907	10 507	201 %	-20 907
Aineet, tarvikkeet ja tavarat	-1 343	-1 343	-2 900	-3 379	479	117 %	-3 379
Muut toimintakulut	-7 097	-7 097	-3 900	-7 414	3 514	190 %	-7 414
TOIMINTAKULUT	-30 167	-30 167	-36 900	-53 682	16 782	145 %	-53 682
TOIMINTAKATE YHTEENSÄ	-29 847	-29 847	-36 900	-53 682	16 782	145 %	-53 682



Poistot ja arvonalentumiset	-600	-600	0	-600	600	0 %	-600
0000505 Varhaiskasvatus							
Myyntituotot	450	450	0	0	0	0 %	0
Maksutuotot	27 666	27 666	25 000	23 202	1 798	93 %	23 202
Tuet ja avustukset	10 715	10 715	16 521	22 561	-6 040	137 %	22 561
TOIMINTATUOTOT	38 831	38 831	41 521	45 763	-4 242	110 %	45 763
Henkilöstökulut	-288 619	-288 619	-318 851	-290 425	-28 426	91 %	-290 425
Palvelujen ostot	-50 578	-50 578	-61 300	-46 188	-15 112	75 %	-46 188
Aineet, tarvikkeet ja tavarat	-3 737	-3 737	-8 400	-7 982	-418	95 %	-7 982
Avustukset	-18 868	-18 868	-22 000	-22 589	589	103 %	-22 589
Muut toimintakulut	-61 172	-61 172	-51 800	-64 349	12 549	124 %	-64 349
TOIMINTAKULUT	-422 974	-422 974	-462 351	-431 534	-30 817	93 %	-431 534
TOIMINTAKATE YHTEENSÄ	-384 143	-384 143	-420 830	-385 771	-35 059	92 %	-385 771
Poistot ja arvonalentumiset	0	0	0	-187	187	0 %	-187
0000510 Opetustoimi							
Myyntituotot	11 646	11 646	12 000	19 427	-7 427	162 %	19 427
Tuet ja avustukset	33 523	33 523	65 386	61 094	4 292	93 %	61 094
Muut toimintatuotot	1 584	1 584	1 400	3 163	-1 763	226 %	3 163
TOIMINTATUOTOT	46 752	46 752	78 786	83 684	-4 898	106 %	83 684
Henkilöstökulut	-1 157 771	-1 157 771	-1 288 650	-1 168 871	-119 779	91 %	-1 168 871
Palvelujen ostot	-388 518	-388 518	-461 700	-425 748	-35 952	92 %	-425 748
Aineet, tarvikkeet ja tavarat	-50 846	-50 846	-51 800	-54 024	2 224	104 %	-54 024
Muut toimintakulut	-421 516	-421 516	-392 900	-306 725	-86 175	78 %	-306 725
TOIMINTAKULUT	-2 018 652	-2 018 652	-2 195 050	-1 955 368	-239 682	89 %	-1 955 368
TOIMINTAKATE YHTEENSÄ	-1 971 899	-1 971 899	-2 116 264	-1 871 684	-244 580	88 %	-1 871 684
Poistot ja arvonalentumiset	-40 990	-40 990	0	-37 227	37 227	0 %	-37 227
Rahoitustuotot ja -kulut	-30	-30	0	0	0	0 %	0
0000530 Vapaa sivistystyo							
Tuet ja avustukset	10 576	10 576	10 000	10 199	-199	102 %	10 199
TOIMINTATUOTOT	10 576	10 576	10 000	10 199	-199	102 %	10 199
Henkilöstökulut	-24 373	-24 373	-29 000	-29 528	528	102 %	-29 528
Palvelujen ostot	-101 024	-101 024	-142 400	-128 072	-14 328	90 %	-128 072
Aineet, tarvikkeet ja tavarat	-10	-10	0	-28	28	0 %	-28
Muut toimintakulut	-58 099	-58 099	-34 500	-24 260	-10 240	70 %	-24 260
TOIMINTAKULUT	-183 507	-183 507	-205 900	-181 887	-24 013	88 %	-181 887
TOIMINTAKATE YHTEENSÄ	-172 931	-172 931	-195 900	-171 689	-24 211	88 %	-171 689
Poistot ja arvonalentumiset	-512	-512	0	-153	153	0 %	-153
0000550 Vapaa-aikatoimi							
Myyntituotot	920	920	100	2 336	-2 236	2 336 %	2 336
Maksutuotot	0	0	1 000	0	1 000	0 %	0
Tuet ja avustukset	42 334	42 334	49 317	54 784	-5 467	111 %	54 784
Muut toimintatuotot	5 013	5 013	5 600	4 308	1 292	77 %	4 308
TOIMINTATUOTOT	48 267	48 267	56 017	61 428	-5 411	110 %	61 428
Henkilöstökulut	-117 572	-117 572	-134 000	-135 724	1 724	101 %	-135 724



Palvelujen ostot	-43 491	-43 491	-47 400	-45 844	-1 556	97 %	-45 844
Aineet, tarvikkeet ja tavarat	-8 726	-8 726	-9 100	-7 327	-1 773	81 %	-7 327
Muut toimintakulut	-99 890	-99 890	-103 300	-83 241	-20 059	81 %	-83 241
TOIMINTAKULUT	-269 679	-269 679	-293 800	-272 136	-21 664	93 %	-272 136
TOIMINTAKATE YHTEENSÄ	-221 413	-221 413	-237 783	-210 709	-27 074	89 %	-210 709
Poistot ja arvonalentumiset	-4 997	-4 997	0	-6 152	6 152	0 %	-6 152
Rahoitustuotot ja -kulut	-56	-56	0	-19	19	0 %	-19
0000050 SIVISTYSLAUTAKUNTA							
Myyntituotot	13 336	13 336	12 100	21 763	-9 663	180 %	21 763
Maksutuotot	27 666	27 666	26 000	23 202	2 798	89 %	23 202
Tuet ja avustukset	97 147	97 147	141 224	148 638	-7 414	105 %	148 638
Muut toimintatuotot	6 597	6 597	7 000	7 471	-471	107 %	7 471
TOIMINTATUOTOT	144 746	144 746	186 324	201 074	-14 750	108 %	201 074
Henkilöstökulut	-1 599 316	-1 599 316	-1 790 201	-1 646 531	-143 670	92 %	-1 646 531
Palvelujen ostot	-594 357	-594 357	-723 200	-666 758	-56 442	92 %	-666 758
Aineet, tarvikkeet ja tavarat	-64 663	-64 663	-72 200	-72 740	540	101 %	-72 740
Avustukset	-18 868	-18 868	-22 000	-22 589	589	103 %	-22 589
Muut toimintakulut	-647 774	-647 774	-586 400	-485 989	-100 411	83 %	-485 989
TOIMINTAKULUT	-2 924 978	-2 924 978	-3 194 001	-2 894 607	-299 394	91 %	-2 894 607
TOIMINTAKATE YHTEENSÄ	-2 780 232	-2 780 232	-3 007 677	-2 693 534	-314 143	90 %	-2 693 534
Poistot ja arvonalentumiset	-47 100	-47 100	0	-44 320	44 320	0 %	-44 320
Rahoitustuotot ja -kulut	-86	-86	0	-19	19	0 %	-19

2.4.7. TEKNINEN LAUTAKUNTA

Teknisen toimen hallinto

Toiminta: Rakennustarkastuksen viranomaistyön ostopalveluna Pelkosenniemen kunnalta jatkuu edelleen. Rakennustarkastajalla on toimistopäivä keskiviikkoisin Savukoskella. Rakennuslupia oli kaikkiaan yhteensä 32, sisältäen toimenpideilmoitukset ja työnjohtajailmoitukset. Poikkeamishakemuksia oli kolme vuonna 2022.

Rakennusvalvonnassa on käytössä KuntaNet7-ohjelma. Keskeneräisten rakennuslupien seuranta jatkettiin, mikä näkyy rakennustarkastajan katselmuksien lisääntymisenä. Tavoitteeseen, rakennuslupien käsittely 2 kk sisällä jättämisestä, päästiin.

Lupatilasto rakennuslupatyypeittäin 2022

Lupatyyppi	Saapunut	Myönnetty
R Rakennuslupa	15	15
T Toimenpidelupa	2	2
TM Toimenpiteen muutos	0	0
I Ilmoitus	9	9
P Purkamislupa	0	0
MAI Maisematyölupa	0	0
TJO Vastuullinen työnjohtaja	6	6
Yhteensä	32	32



Rakennustarkastajan suorittamat katselmukset lajeittain 2022

Katselmus	Lkm
Aloittamisilmoitus	0
Aloituskokous	1
Sijainnin merkitseminen	1
Rakennuksen paikan merkitseminen	0
LVI-katselmus	0
Loppukatselmus	38
Todettu valmistuneeksi	4
Hormikatselmus	8
Käyttöönottokatselmus	20
Yhteensä	72

Jätehuolto

Toiminta:

Lapin jätehuollon kuntayhtymä Lapeco on huolehtinut jätehuollosta Savukoskella 1.4.2007 alkaen. Kunnalla on edelleen suljetun Niemiharjun vanhan kaatopaikan velvoiteseurannan vastuu.

Niemiharjun suljetun kaatopaikan aiheuttamia ympäristövaikutuksia tarkkaillaan seuraamalla pohjaveden laatua kaatopaikan lähiympäristössä ja suotoveden laatua. Suotovesiä tarkkaillaan ylivuoto- ja mittauskaivosta. Kaatopaikan ympäristön pohjavesiä tarkkaillaan kolmesta putkesta. Ylivuoto- ja mittauskaivolta kerätyissä suotovesinäytteissä on ollut havaittavissa vähäisiä kaatopaikan vaikutuksia. Suotoveden hygieeninen laatu oli erinomainen molemmilla tarkkailukierroksilla.

Tilatoimi

Toiminta:

Tilatoimi huolehtii kaikkien kunnan omistuksessa olevien kiinteistöjen ja vuokrahuoneistojen ylläpidosta. Tilatoimen henkilöstönä toimivat kiinteistöhoitajat (kolme) ja siivoojat (kaksi).

Kunnalla oli 44 vuokra-asuntoa. 31.12.2022 vuokrattuna oli 33 asuntoa, sekä kolme asuntoa oli sivistystoimen oppilasasuntola käytössä. Kunnan omalla päätöksellä kolme vuokrahuoneistoa oli käyttämättöminä ja viisi asuntoa oli tyhjillään.

Rivitalon Sau-Sarvi III vuokrahuoneistoista neljä eri huoneistoa kunnostettiin varautuen samalla ottamaan ukrainalaisia sotapakolaisia. Kiinteistöistä kunnanvirasto, Saukoti A ja C sekä uusi koulukeskus ovat Freesi sisäilmapalvelun seurannassa.

Liikenneväylät ja yleiset alueet

Toiminta:

Kaavateillä ja yksityisteillä jatkui tavallinen konetyönä tehty kunnossapito, sisältäen mm. auroksen, simmakoinnin, lanaus/höyläyksen.

Tunnuslukuja:

kaavatiet, km, Ecopiste	6,0
yksityistiesopimukset,	13 kpl
hoidettavat yksityistiet, km	63,6



Kuoskun Eteläpuolentiellä sijaitsevan Tenniöjoen sillan kantavuuden parantamista suunniteltiin varmistamalla nykyisen sillan rakenteiden kestävyys. Hankkeeseen on alustavasti kysytty ELY-keskuksen avustus, jonka suuruus tulee olemaan 85 %.

Vesihuoltolaitos

Toiminta:

Mukkavaaran jätevedenpuhdistamolle annetut tarkistetut lupamääräykset korvaavat aikaisemmat mää-
rökset kokonaisuudessaan. Savukosken kunnan uusi jätevedenpuhdistamo otettiin käyttöön maaliskuussa 2021. Uudeksi jäteveden puhdistusprosessiksi on valittu esiselkeytyksellä ja kemiallisella saostuksella varustettu bioroottorilaitos. Yksilinjainen toteutus käsittää välppäyksen, biologisen käsittelyn, kemiallisen käsittelyn ja jälkiselkeytyksen.

Savukosken jätevedenpuhdistamon toiminta vuonna 2022 oli tehokasta. Puhdistamo täytti ympäristöluvassa esitetyt puhdistusvaatimukset kaikkien kuormitteiden osalta. Puhdistamolla käsiteltiin jätevettä vuoden 2022 aikana yhteensä 36 946 m³ eli keskimäärin 101 m³/d. Veden kulutus oli yhteensä 36 660 m³ eli keskimäärin 100 m³/d vuoden 2022 aikana. Polyalumiinikloridia (PAX-XL 60) käytettiin fosforin saostamiseen 12 981 kg (352 g/m³). Sähköä kului 149 187 kWh eli noin 4,0 kWh/käsittely jätevesi m³.

Tunnuslukuja:

	2021	2022
Pumpattu vesimäärä, m ³	35 007	36 660
Käsitelty jätevesimäärä, m ³	34 964	36 946
Vesijohtoa, km / PEH	49,1	49,1
Viemäriputkea, km / PVC	13,1	13,1

00000070 TEKNINEN LAUTAKUNTA

	Tilinpäätös 2021	Toteuma 2021 1-12	Talousarvio+muutos 2022	Toteuma 2022 1-12	Ylitys/alitus	Toteuma-%	Tilikauden ennuste (Tasainen vauhti)
00000700 Teknisen toimen hallinto							
Myyntituotot	6 864	6 864	105 800	2 889	102 911	3 %	2 889
Maksutuotot	13 277	13 277	18 500	9 300	9 200	50 %	9 300
Tuet ja avustukset	263	263	0	116	-116	0 %	116
Muut toimintatuotot	0	0	0	2 461	-2 461	0 %	2 461
TOIMINTATUOTOT	20 404	20 404	124 300	14 766	109 534	12 %	14 766
Henkilöstökulut	-125 816	-125 816	-120 400	-119 147	-1 253	99 %	-119 147
Palvelujen ostot	-42 125	-42 125	-59 400	-55 237	-4 163	93 %	-55 237
Aineet, tarvikkeet ja tavarat	-805	-805	-900	-897	-3	100 %	-897
Muut toimintakulut	-14 493	-14 493	-9 100	-13 759	4 659	151 %	-13 759
TOIMINTAKULUT	-183 239	-183 239	-189 800	-189 040	-760	100 %	-189 040
TOIMINTAKATE YHTEENSÄ	-162 835	-162 835	-65 500	-174 274	108 774	266 %	-174 274
00000725 Jätehuolto							
Myyntituotot	48	48	0	0	0	0 %	0
TOIMINTATUOTOT	48	48	0	0	0	0 %	0
Henkilöstökulut	-548	-548	-500	0	-500	0 %	0
Palvelujen ostot	-785	-785	-1 000	-1 768	768	177 %	-1 768



TOIMINTAKULUT	-1 333	-1 333	-1 500	-1 768	268	118 %	-1 768
TOIMINTAKATE YHTEENSÄ	-1 285	-1 285	-1 500	-1 768	268	118 %	-1 768
0000730 Tilatoimi							
Myyntituotot	283 811	283 811	199 900	296 260	-96 360	148 %	296 260
Tuet ja avustukset	3 236	3 236	0	467	-467	0 %	467
Muut toimintatuotot	1 102 044	1 102 044	994 600	882 323	112 277	89 %	882 323
TOIMINTATUOTOT	1 389 091	1 389 091	1 194 500	1 179 050	15 450	99 %	1 179 050
Henkilöstökulut	-199 839	-199 839	-201 300	-193 624	-7 676	96 %	-193 624
Palvelujen ostot	-463 715	-463 715	-343 950	-363 912	19 962	106 %	-363 912
Aineet, tarvikkeet ja tavarat	-337 608	-337 608	-325 300	-385 744	60 444	119 %	-385 744
Muut toimintakulut	-149 374	-149 374	-194 600	-277 073	82 473	142 %	-277 073
TOIMINTAKULUT	-1 150 536	-1 150 536	-1 065 150	-1 220 353	155 203	115 %	-1 220 353
TOIMINTAKATE YHTEENSÄ	238 555	238 555	129 350	-41 303	170 653	-32 %	-41 303
0000760 Liikennevaylat ja yleiset alueet							
Myyntituotot	1 756	1 756	10 400	1 068	9 332	10 %	1 068
Maksutuotot	30 847	30 847	13 500	9 332	4 168	69 %	9 332
Tuet ja avustukset	11 000	11 000	20 000	0	20 000	0 %	0
Muut toimintatuotot	50 916	50 916	7 700	24 822	-17 122	322 %	24 822
TOIMINTATUOTOT	94 518	94 518	51 600	35 222	16 378	68 %	35 222
Henkilöstökulut	-6 557	-6 557	-7 000	0	-7 000	0 %	0
Palvelujen ostot	-91 914	-91 914	-74 150	-67 831	-6 319	91 %	-67 831
Aineet, tarvikkeet ja tavarat	-11 855	-11 855	-22 800	-19 637	-3 163	86 %	-19 637
Muut toimintakulut	-398	-398	-300	-1 310	1 010	437 %	-1 310
TOIMINTAKULUT	-110 723	-110 723	-104 250	-88 779	-15 471	85 %	-88 779
TOIMINTAKATE YHTEENSÄ	-16 205	-16 205	-52 650	-53 557	907	102 %	-53 557
0000770 Vesihuoltolaitos							
Myyntituotot	197 467	197 467	197 400	219 425	-22 025	111 %	219 425
Muut toimintatuotot	0	0	0	340	-340	0 %	340
TOIMINTATUOTOT	197 467	197 467	197 400	219 764	-22 364	111 %	219 764
Henkilöstökulut	-19 182	-19 182	-33 400	-53 983	20 583	162 %	-53 983
Palvelujen ostot	-58 672	-58 672	-24 300	-23 105	-1 195	95 %	-23 105
Aineet, tarvikkeet ja tavarat	-44 511	-44 511	-32 100	-43 288	11 188	135 %	-43 288
Muut toimintakulut	-51 898	-51 898	-57 000	-74 155	17 155	130 %	-74 155
TOIMINTAKULUT	-174 264	-174 264	-146 800	-194 532	47 732	133 %	-194 532
TOIMINTAKATE YHTEENSÄ	23 203	23 203	50 600	25 233	25 367	50 %	25 233
0000775 Maaseututoimi							
Tuet ja avustukset	59	59	0	26	-26	0 %	26
Muut toimintatuotot	0	0	1 000	202	798	20 %	202
TOIMINTATUOTOT	59	59	1 000	228	772	23 %	228
Henkilöstökulut	-23 981	-23 981	-28 000	-24 020	-3 980	86 %	-24 020
Palvelujen ostot	-8 737	-8 737	-10 300	-5 754	-4 546	56 %	-5 754
Aineet, tarvikkeet ja tavarat	-751	-751	-900	-276	-624	31 %	-276
Avustukset	-1 460	-1 460	-3 000	-837	-2 163	28 %	-837



Muut toimintakulut	-6 366	-6 366	-6 500	-5 966	-534	92 %	-5 966
TOIMINTAKULUT	-41 295	-41 295	-48 700	-36 852	-11 848	76 %	-36 852
TOIMINTAKATE YHTEENSÄ	-41 236	-41 236	-47 700	-36 624	-11 076	77 %	-36 624
0000070 TEKNINEN LAUTAKUNTA							
Myyntituotot	489 946	489 946	513 500	519 641	-6 141	101 %	519 641
Maksutuotot	44 123	44 123	32 000	18 632	13 368	58 %	18 632
Tuet ja avustukset	14 558	14 558	20 000	610	19 390	3 %	610
Muut toimintatuotot	1 152 960	1 152 960	1 003 300	910 147	93 153	91 %	910 147
TOIMINTATUOTOT	1 701 587	1 701 587	1 568 800	1 449 029	119 771	92 %	1 449 029
Henkilöstökulut	-375 922	-375 922	-390 600	-390 774	174	100 %	-390 774
Palvelujen ostot	-665 948	-665 948	-513 100	-517 607	4 507	101 %	-517 607
Aineet, tarvikkeet ja tavarat	-395 531	-395 531	-382 000	-449 842	67 842	118 %	-449 842
Avustukset	-1 460	-1 460	-3 000	-837	-2 163	28 %	-837
Muut toimintakulut	-222 530	-222 530	-267 500	-372 262	104 762	139 %	-372 262
TOIMINTAKULUT	-1 661 390	-1 661 390	-1 556 200	-1 731 323	175 123	111 %	-1 731 323
TOIMINTAKATE YHTEENSÄ	40 197	40 197	12 600	-282 294	294 894	-2 240 %	-282 294

**2.5. INVESTOINTIEN TOTEUMA**

	Tilinpäätös 2021	Budjetti 2022	Bu-muutos 2022	Budjetti + muutokset	To- teuma	Poik- keama
Kunnanhallituksen investoinnit						
Aineettomat hyödykkeet						
9230 IT-ohjelmistojen hankinta						
INVESTOINTIMENOT	-27008					
INVESTOINNIT NETTO	-27008	0	0		0	
9110 Maa-alueet						
INVESTOINTITULOT	17					
INVESTOINNIT NETTO	17	0	0		0	
9210 Itä-Lapin Energia Oy						
INVESTOINTIMENOT	-7614				-7215,4	7215,4
INVESTOINNIT NETTO	-7614	0	0		-7215,4	7215,4
9223 Muut osakkeet						
INVESTOINTIMENOT	0	0	0		-8000	8000
INVESTOINNIT NETTO	0	0	0		-8000	8000
Kunnanhallituksen investoinnit yhteensä						
INVESTOINTIMENOT	-34622	0	0	0	-15215,4	15215,4
INVESTOINNIT NETTO	-34605	0	0	0	-15215,4	15215,4
Tekninen lautakunta						
9790 VHL Kiint. vuokraoik. ja niihin liittymä						
INVESTOINTIMENOT	-3344					
INVESTOINNIT NETTO	-3344	0	0		0	
9782 Sauranta						
INVESTOINTITULOT	20158					
INVESTOINNIT NETTO	20158	0	0		0	
9745 Saukoti, peruskorjaus						
INVESTOINTIMENOT		-30000		-30000		-30000
INVESTOINNIT NETTO	0	-30000	0	-30000	0	-30000
9759 Kirjasto/liikuntasali peruskorjaus						
INVESTOINTIMENOT	-2650				-43339,6	43339,6
INVESTOINNIT NETTO	-2650	0	0		-43339,6	43339,6
9841 Saukodin kattoremontti						
INVESTOINTIMENOT					-1679,62	1679,62
INVESTOINNIT NETTO	0	0	0		-1679,62	1679,62
9770 Nivatunturin maja						
INVESTOINTIMENOT		-17500		-17500	-32361,99	14861,99
INVESTOINTITULOT		16400		16400		16400
INVESTOINNIT NETTO	0	-1100	0	-1100	-32361,99	31261,99
9850 Rassaushalli						
INVESTOINTIMENOT					-8182	8182
INVESTOINNIT NETTO	0	0	0		-8182	8182
9769 Koulun piha-alue						
INVESTOINTIMENOT		-250000		-250000		-250000
INVESTOINTITULOT		50000		50000		50000
INVESTOINNIT NETTO	0	-200000	0	-200000	0	-200000



9767	Miekkakoskenharjun vedenottamo						
	INVESTOINTIMENOT	-34864	-15000		-15000		-15000
	INVESTOINNIT NETTO	-34864	-15000	0	-15000	0	-15000
9734	Muut kiinteät rakenteet						
	INVESTOINTIMENOT	-12270			-242104,44		242104,44
	INVESTOINNIT NETTO	-12270	0	0	-242104,44		242104,44
9768	Frisbeegolf-rata						
	INVESTOINTIMENOT		-24400		-24400	-25327,31	927,31
	INVESTOINTITULOT		22800		22800		22800
	INVESTOINNIT NETTO	0	-1600	0	-1600	-25327,31	23727,31
9783	Muut koneet ja kalusto						
	INVESTOINTIMENOT	-9370					
	INVESTOINNIT NETTO	-9370	0	0		0	
	Teknisen lautakunnan investoinnit yhteensä						
	INVESTOINTIMENOT	-62498	-336900	0	-336900	-352994,96	16094,96
	INVESTOINNIT NETTO	-62498	44200	0	44200	-295305,66	339505,66
	SAVUKOSKEN KUNTA YHTEENSÄ						
	INVESTOINNIT						
	INVESTOINTIMENOT	-97121	-336900		-336900	-368210,36	31310,36
	INVESTOINTITULOT	20175	89200		89200		89200
	INVESTOINNIT NETTO	-76946	-247700	0	-247700	-368210,4	120510,36

**2.6. TALOUSARVION RAHOITUSOSAN TOTEUTUMISVERTAILU**

Talousarvion rahoitusosan toteutusvertailu

	Budjetti 2022	Bu-muutos 2022	Budjetti + muutokset	Toteuma	Poikkeama
Toiminta ja investoinnit					
TOIMINNAN RAHAVIRTA					
VUOSIKATE	-78.300	-133.277	-211.577	890.965,52	-1.102.542,52
SATUNNAISET ERÄT					
TULORAHOITUKSEN KORJAUSERÄT					
TOIMINNAN RAHAVIRTA	-78.300	-133.277	-211.577	890.965,52	-1.102.542,52
Investointien rahavirta					
INVESTOINTIMENOT	-336.900		-336.900	-368.210,36	31.310,36
RAHOITUSOSUUDET INVESTOINTI	89.200		89.200		89.200,00
PYSYVIEN VAST HYÖDYKKEIDEN					
INVESTOINTIEN RAHAVIRTA	-247.700		-247.700	-368.210,36	120.510,36
Toiminta ja investoinnit, netto	-326.000	-133.277	-459.277	522.755,16	-982.032,16
Rahoitustoiminta					
ANTOLAINASAAMISTEN LISÄYKSET				-55,74	55,74
ANTOLAINAUKSEN MUUTOKSET				-55,74	55,74
Lainakannan muutokset					
PITKÄAIKAISTEN LAINOJEN LISÄYS				245.000,00	-245.000,00
PITKÄAIKAISTEN LAINOJEN VÄHENNYS				-190.854,00	190.854,00
LAINAKANNAN MUUTOKSET				54.146,00	-54.146,00
Muut maksuvalmiuden muutokset					
TOIMEKSIANTOJEN VAROJEN JA SAAMISTEN MUUTOS				14.023,31	-14.023,31
KOROTTOMIEN VELKOJEN MUUTOS				-313.262,08	313.262,08
MUUT MAKSUVALMIUDEN MUUTOKSET				212.494,81	-212.494,81
RAHOITUKSEN KASSAVIRTA				-86.743,96	86.743,96
RAHOITUKSEN KASSAVIRTA				-32.653,70	32.653,70
RAHAVAROJEN MUUTOS	-326.000	-133.277	-459.277	490.101,46	-949.378,46



2.7. YHTEENVETO VALTUUSTON HYVÄKSYMIEEN MÄÄRÄRAHOJEN JA TULOARVIOIDEN TOTEUTUMISESTA

	Sito- vuus ¹	Määrärahat			Toteu- ma	Poik- keama	Tuloarviot			Toteu- ma	Poik- keama
		Alkup. talous- arvio	TA:n muutok- set	TA muut:n jälkeen			Alkup. talous- arvio	TA:n muutok- set	TA muut:n jälkeen		
KÄYTTÖTALOUSOSA											
Keskusvaalilautakunta											
Vaalit	N	2 500		2 500	525	1975					
Tarkastuslautakunta											
Tilintarkastus	N	9 600		9 600	8 125	1 475					
Kunnanhallitus											
Yleishallinto	N	638 000		638 000	595 926	42 074					
Einkeinojen edistäminen	N	89 200		89 200	85 688	3 512					
Projektit	N	43 000		43 000	19 188	23 812					
Joukkoliikenne	N	4 500		4 500	14 435	-9 935					
Terveys- ja hoito	N	3 418 500	125 000	3 543 500	3 208 697	334 803					
Pelastustoimi	N	224 000		224 000	224 048	-48					
Sähkötyö	N						77 100			347 127	347 127
Sosiaalilautakunta											
Sosiaalitoimen hallinto	N	137 300		137 300	145 837	-8 537					
Sosiaali- ja terveystoimen palvelut	N	229 800		229 800	178 237	51 563					
Vanhus- ja vammais- palvelut	N	1 937 400		1 937 400	1 936 659	741					
Ravintohuolto	N	110 500		110 500	18 809	91 691					
Sivistyslautakunta											
Sivistystoimen hallinto	N	36 900		36 900	53 682	-16 782					
Varhaiskasvatus	N	417 600	3 230	420 830	385 771	35 059					
Opetustoimi	N	2 094 214	22 050	2 116 264	1 871 684	244 580					
Vapaa sivistystyö	N	195 900		195 900	171 689	24 211					
Vapaa-aikatoimi	N	229 400	8 383	237 783	210 718	27 065					
Tekninen lautakunta											
Teknisen toimen hallinto	N	65 500		65 500	174 274	-108 774					
Jätehuolto	N	1 500		1 500	1 768	-268					
Tilatoimi	N	99 350	30 000	129 350	-41 303	170 653					
Liikenneväylät ja yleiset alueet	N	-52 650		-52 650	-53 557	907					
Vesihuoltolaitos	N	50 600		50 600	25 233	25 367					
Maaseututoimi	N	-47 700		-47 700	-36 624	-11 076					
TULOSLASKELMAOSA											
Verotulot	B						4 572 000		4 572 000	5 123 732	551 732
Valtionosuudet	B						4 761 200		4 761 200	4 899 311	138 111
Korkotulot	B										
Muut rahoitustulot	B						-11 000		-11 000	-6 826	4 174
Korkomenot	B	11 000		11 000	6 826	4 174					
Muut rahoitusmenot	B	-3 500		-3 500	-14 841	11 341					
Satunnaiset erät	B										



	Sito- vuus: ¹	Määrärahat					Tuloarviot				
		Alkup.	TA:n	TA	Toteu-	Poik-	Alkup.	TA:n	TA	Toteu-	Poik-
		talous- arvio	muutok- set	muut:n jälkeen	ma	keama	talous- arvio	muutok- set	muut:n jälkeen	ma	keama
INVESTOINTIOSA											
Kunnanhallitus											
Aineettomat hyödyk.	N										
Koneet ja kalusto	N										
Kuntayhtymäosuudet	N										
Sähköyhtiöosuudet	N				7 215	-7215					
Muut osakkeet	N				8 000	-8000					
Tekninen lautakunta											
Asuinrakennukset	N										
Sau-Sarvi II	N										
Sau-Sarvi I	N										
Sauranta	N										
Hallinto- ja laitusrakennukset											
Kunnanvirasto	N										
Saukoti	N	30 000		30 000	1 680	28 320					
Koulun pih-alue	N	250 000		250 000		250 000	50 000		50 000		-50 000
Ryhmäperhepäiväkoti	N										
Muut rakennukset	N				43 340	-43 340					
Maarakenteet	N										
Jätevesipuhdistamo	N										
Miekkakoskenvedenotta	N	15 000		15 000		15 000					
Nivatunturin maja	N	17 500		17 500	32 362	-14 862	16 400		16 400		-16 400
Muut kiinteät rakenteet	N				242 104	-242 104					
Frisbeegolf-rata	N	24 400		24 400	25 327		22 800		22 800		-22 800
	N										
RAHOITUSOSA											
Antolainauksen muutokset											
Antolainasaam lisäys	B										
Lainankannan muutokset											
Pitkäaik lainojen lisäys	B						245 000		245 000		-245 000
Pitkäaik lainojen vähenny	B				-190 854	190 854					
Lyhytaik lainojen muutos											
Oman pääoman muutokset											
Vaikutus maksuvalmiuteen											
YHTEENSÄ		10 279 314	188 663	10 467 977	9 360 735	1 108 236	9 733 500		9 733 500	10 363 344	706 944

¹⁾ N = sitovuus nettomääräraha/-tuloarvio, B = bruttomääräraha/-tuloarvio



3 KONSERNITILINPÄÄTÖS

3.1 Konsernin rakenne

Kuntayhtymät	Osuus %
Pelkosenniemen-Savukosken kansanterveystyön ky	50,00
Itä-Lapin kuntayhtymä	7,33
Lapin jätehuolto kuntayhtymä	2,97
Kolpeneen palvelukeskuksen kuntayhtymä	1,27
Lapin sairaanhoitopiirin kuntayhtymä	1,08
Lapin liitto	0,74
Tytäryhtiöt	
Asunto Oy Sau-Kolmio	68,90
Yhdistelemättömät osakkuusyhteisöt	
Asunto Oy Sauharju	29,70

3.2 Selonteko konsernivalvonnan järjestämisestä

Konsernivalvonnasta vastaa kunnanhallitus. Konserniohjeen mukaan kunnanhallitus antaa tarvittavat ohjeet yhteisöjen kokouksessa puhevaltaa käyttävälle kunnan edustajalle. Kunnanjohtaja viranhaltijana vastaa Savukosken kuntakonsernin operatiivisesta johtamisesta ja seurannasta.

3.3 Konsernitilinpäätös

Tytäryhteisöjen toimintaa ohjataan kunnanvaltuuston 25.2.2013 hyväksymällä konserniohjeella. Tytäryhteisöjen yhtiökokoukset ovat hyväksyneet kunnanvaltuuston antaman konserniohjeen.

Konsernitilinpäätöksessä on esitettävä konsernin tulos sekä taloudellinen asema siten kuin konserniyritykset olisivat yksi kirjanpitovelvollinen (KPL 6:7.1 §).

Kunnan konsernitilinpäätös on laadittu kirjanpitolautakunnan kuntajaoston joulukuussa 2015 antaman yleisohjeen mukaisena. Konsernitilinpäätös sisältää toimintakertomuksen. Kunnan ja kuntakonserniin kuuluvien kuntayhtymien poistoerot ja vapaaehtoiset varaukset on siirretty oman pääoman eriin tilikauden ja edellisten tilikausien tulokseen kirjanpitolautakunnan kuntajaoston antaman yleisohjeen, kuntalain (410/2015), kirjanpitolain (1336/1997) ja kirjanpitoasetuksen (1339/1997) konsernitilinpäätöstä koskevien säännösten mukaisesti.

Konsernitilinpäätös sisältää:

- Sisäisten erien eliminoinnit
- Vähemmistöosuuden erottamisen
- Osakkuusyhtiön kirjaamisen
- Tilinpäätössiirrot
- Muut konsernieliminoinnit



3.4 Kuntayhtymät

Pelkosenniemen-Savukosken kansanterveystyön kuntayhtymä

Pelkosenniemen-Savukosken kansanterveystyön kuntayhtymän jäsenkuntia ovat Pelkosenniemen kunta ja Savukosken kunta. Kuntayhtymä tarjoaa perusterveydenhuollon palvelut kuntayhtymän asukkaille sekä sovittaa yhteen perusterveydenhuollon ja erikoissairaanhoidon palvelut. Lisäksi kuntayhtymä järjestää jäsenkunnilleen sekä vuoden 2013 alusta osajäsenkunnilleen, Sallan kunnalle ja Kemijärven kaupungille, ympäristöterveydenhuollon palvelut, sisältäen yleisen terveystarkkailun ja eläinlääkintähuollon. Vuoden 2016 alusta tehtäviin on kuulunut myös Pelkosenniemen ja Savukosken kuntien ja Kemijärven kaupungin ympäristönsuojelun viranomaistehtävät. Sallan ympäristönsuojelun viranomaistehtävät on hoidettu vuoden 2019 alusta. Kuntalain ja voimassa olevan perussopimuksen mukaan jäsenkuntien valtuustot hyväksyvät kuntayhtymän tilinpäätöksen.

Hallitus teetti selvityksen kuntayhtymän purkamisesta. Mutta jäsenkunnat eivät päässeet yksimielisyyteen asiassa kuntayhtymän purkamisesta, joten toiminta jatkuu tulevana vuonna kiinteistö kuntayhtymänä.

Savukosken kunnan edustajat kuntayhtymän hallituksessa 1.8.2021 alkaen ovat Jouni Halonen pj., Jan Hietanen, Sari Kuosku ja Eeva Orava.

Kahdeksanpaikkaisen vuodeosaston käyttöaste oli 77,0 %. Vapaana oli vuoden aikana keskimäärin 1,6 vuodepaikkaa (2021: 86,58 % /keskimäärin 1 vuodepaikka vapaana). Vuodepaikkoja myytiin vuoden aikana ulkokunnille 1019 vuorokautta, keskimäärin 2,8 vuodepaikkaa.

Vuokravastuiden määrä 63 853 euroa ja lainat 797 383 euroa.
Kuntayhtymän maksuvalmius 44 päivää (v. 2021 42 pv).

Pel-Savu KTKKY	2022	2021
Toimintatuotot	5 210 593,75	5 006 288,73
Toimintakulut	-5 060 642,84	-4 848 410,92
Toimintakate	149 950,91	157 877,81
Rahoitustuotot ja -kulut	-3 955,85	-5 143,19
Vuosikate	145 995,06	152 734,62
Poistot	-145 995,06	-145 666,62
Tilikauden tulos	0,00	7 068,00
Satunnaiset tuotot ja kulut	0,00	-7 068,00
Tilikauden yli-/alijäämä	0,00	0,00
Investointimenot	0,00	0,00
Taseen loppusumma	2 105 124,34	2 022 622,44

Itä-Lapin kuntayhtymä

Itä-Lapin kuntayhtymän jäsenkuntia ovat Kemijärven kaupunki, Sallan, Posion, Savukosken ja Pelkosenniemen kunnat. Kuntayhtymän tehtävänä on alueen kehittäminen yhteistyössä kaikkien



osakaskuntien kanssa. Tärkein tehtävä on Itä-Lapin alueen edunvalvonta ja yhteistyö sidosryhmien kanssa. Lisäksi tehtävänä on alueen yhteisen kehittämistyön organisointi, kunnallisten palveluiden yhteensovittaminen ja lähialueyhteistyö.

Itä-Lapin kuntayhtymän päätöksenteosta vastaa jäsenkuntien kunnanjohtajista ja nimetyistä luottamushenkilöistä koostuva yhtymähallitus. Itä-Lapin kuntayhtymässä Savukoskea ovat edustaneet Eeva-Maria Maijala puheenjohtajana ajalla 1.1.-30.6. ja myöhemmin hallituksen jäsen, hallituksen jäsen Jouko Savukoski sekä varajäsenet Jenna Parkkima ja Reija Aaltonen.

Itä-Lapin kuntayhtymä	2022	2021
Toimintatuotot	900 979,83	981 247,55
Toimintakulut	-902 725,56	-968 661,93
Toimintakate	-1 745,73	12 585,62
Rahoitustuotot ja -kulut	-48,39	-97,09
Vuosikate	-1 794,12	12 488,53
Tilikauden tulos	-1 794,12	12 488,53
Tilikauden yli-/alijäämä	-1 794,12	12 488,53
Investointimenot	0,00	0,00
Taseen loppusumma	433 550,69	474 299,62

Lapin jätehuolto kuntayhtymä

Lapeco hoitaa omistajakuntiensa lakisääteiset jätehuoltotehtävät, kuten yhdyskuntajätteen jätehuollon palvelutehtävät sekä jätehuoltoviranomaisen tehtävät.

Savukosken edustajat hallituksessa 31.5.2022 saakka Jouni Ahvenainen (varajäsen Ilkka Lepjärvi) ja 1.6.2022 lähtien: Jouni Halonen, varapuheenjohtaja (Ari-Veikko Puska varajäsen).

Lapin Jätehuolto KY	2022	2021
Toimintatuotot	7 528 285,70	7 099 841,64
Toimintakulut	-6 601 205,86	-6 047 331,85
Toimintakate	927 079,84	1 052 509,79
Rahoitustuotot ja -kulut	28 121,68	18 638,67
Vuosikate	955 201,52	1 071 148,46
Poistot	-427 135,44	-405 139,36
Tilikauden tulos	528 066,08	666 009,10
Varausten muutos (inv.)	1 115 497,36	150 000,00
Tilikauden yli-/alijäämä	1 643 563,44	666 009,10
Investointimenot	-386 948,53	-291 833,06
Taseen loppusumma	6 340 755,11	6 005 677,60

**Lapin sairaanhoitopiirin kuntayhtymä**

Toimintavuonna 2022 Lapin sairaanhoitopiirin kuntayhtymä (LSHP) oli viidentoista Lapin maakunnan kunnan yhteisesti omistama kuntayhtymä, joka vastaa alueensa väestön erikoissairaanhoidon palveluista sekä päihdeongelmaisten hoidosta ja kuntoutuksesta. Tehtäviensä hoitamiseksi sairaanhoitopiiri teki yhteistyötä perusterveydenhuollon ja sosiaalihuollon kanssa.

Kuntayhtymän kotipaikka oli Rovaniemi ja se kuului Oulun yliopistollisen sairaalan erityisvastuualueeseen. Sairaanhoitopiirin toiminta päättyi 31. joulukuuta 2022 osana Sote-uudistusta.

LSHP	2022	2021
Toimintatuotot	250 872 058,43	240 670 149,05
Toimintakulut	-241 277 109,22	-228 084 472,25
Toimintakate	9 594 949,21	12 585 676,80
Rahoitustuotot ja -kulut	-1 240 759,13	-487 495,42
Vuosikate	8 354 190,08	12 098 181,38
Poistot	-9 868 329,59	-9 693 160,83
Tilikauden tulos	-1 514 139,51	2 405 020,55
Tilinpäätössiirrot	98 275,31	55 437,78
Tilikauden yli-/alijäämä	-1 415 864,20	2 460 458,33
Investointimenot	-68 964 540,03	-60 849 184,32
Taseen loppusumma	257 241 535,05	198 030 172,08

Kolpeneen palvelukeskuksen kuntayhtymä

Kolpeneen tuki- ja osaamiskeskus toimii kehitysvammaisten Lapin maakunnan rajoja noudattavana erityishuoltopiirinä, joka vastaa perussopimuksensa mukaisesti palveluista erityishuoltolain ja vammaispalvelulain perusteella, mikäli kunnat eivät voi niitä järjestää. Lisäksi vapaaehtoisina tehtävinä kuntayhtymä hoitaa vammaispalveluja, peruskoululain mukaista erityisopetusta sekä vastaa Pohjois-Suomen sosiaalialan osaamiskeskukseen Lapin toimintayksikön hallinnosta. Kolpeneen palvelukeskuksen kuntayhtymä lakkasi 31. joulukuuta 2022 osana Sote-uudistusta.

Savukosken kunnan edustajat kuntayhtymän valtuustossa ovat Helena Peltoniemi ja Tiina Pulska. Varajäsenet ovat Marja-Liisa Kelloniemi ja Eeva Orava.

Kolpene	2022	2021
Toimintatuotot	25 645 549,06	24 958 865,03
Toimintakulut	-25 295 559,96	-23 183 026,45
Toimintakate	349 989,10	1 775 838,58
Rahoitustuotot ja -kulut	-79 861,13	-71 323,53
Vuosikate	270 127,97	1 704 515,05
Poistot	-406 726,49	-718 943,36
Tilikauden tulos	-136 598,52	985 571,69
Poistoeron vähennys	166 598,52	166 598,52
Rahastojen lisäys	-30 000,00	0,00
Tilikauden yli-/alijäämä	0,00	1 152 170,21
Taseen loppusumma	23 207 929,90	20 766 661,21



Lapin liitto ja pelastuslaitos

Lapin liitto on lakisääteinen kuntayhtymä, jonka jäseninä ovat kaikki Lapin 21 kuntaa. Sen ydintehtävät ovat maakunnan strateginen kehittäminen, suunnittelu ja Lapin etujen ajaminen niin kansallisesti kuin kansainvälisesti. Ylintä päätösvaltaa Lapin liitossa käyttää poliittisesti valittu maakuntavaltuusto ja käytännön työtä ohjaa maakuntahallitus.

Savukosken edustajat kaudella 2021-2025: Savukoski Jouko (jäsen, maakuntavaltuusto).

Lapin Liitto ja pelastuslaitos	2022	2021
Toimintatuotot	25 800 096,00	24 054 459,06
Toimintakulut	-26 620 229,40	-24 123 266,46
Toimintakate	-820 133,40	-68 807,40
Rahoitustuotot ja -kulut	-37 443,55	-11 557,95
Vuosikate	-857 576,95	-80 365,35
Poistot	-146 110,66	-146 044,42
Satunnaiset tuotot ja kulut	14 980,15	-69 118,64
Tilikauden tulos	-988 707,46	-295 528,41
Poistoeron lisäys	82 173,38	94 933,20
Tilikauden yli-/alijäämä	-906 534,08	-200 595,21
Investointimenot	-1 495 462,56	-1 010 129,08
Taseen loppusumma	19 404 147,89	21 703 386,07

3.5 Tytäryhtiöt

Asunto Oy Sau-Kolmio

Vuonna 1971 valmistunut 8 asuinhuoneiston rivitalo, yhtiö on velaton. Yhtiön tilikauden 2022 tulos oli ylijäämäinen 4 423,53 euroa. Tilikaudella tehtiin ainoastaan normaaleja huoltokorjauksia. Velkavastuut 31.12.2022 olivat 10 290,75 euroa.

Yhtiön rakennusten elinkaareen tullaan kiinnittämään erityistä huomiota.

Hallituksen kokoonpano: Jouni Halonen pj., Henry Savukoski ja Riitta Karvonen Isännöitsijä:
Jari Pienimaa / Isännöinti Pienimaa Tilintarkastus: Tilintarkastusyhteisö BDO Auditor Oy



4 TILINPÄÄTÖSLASKELMAT

4.1 Tuloslaskelma

TULOSLASKELMA JA TUNNUSLUVUT	2021	2022
TOIMINTATUOTOT		
Myyntituotot	382 606,90	310 693,83
Maksutuotot	274 106,25	291 713,13
Tuet ja avustukset	197 362,36	223 921,18
Muut toimintatuotot	570 895,40	711 711,62
TOIMINTATUOTOT	1 424 970,91	1 538 039,76
TOIMINTAKULUT		
Henkilöstökulut		
Palkat ja palkkiot	-3 324 320,71	-3 376 216,87
Henkilösivukulut	-823 654,87	-841 284,40
Henkilöstökulut	-4 147 975,58	-4 217 501,27
Palvelujen ostot	-5 173 010,65	-5 306 005,17
Aineet, tarvikkeet ja tavarat	-648 667,11	-713 693,99
Avustukset	-206 930,09	-149 425,60
Muut toimintakulut	-283 002,84	-428 158,50
TOIMINTAKULUT	-10 459 586,27	-10 814 784,53
TOIMINTAKATE	-9 034 615,36	-9 276 744,77
Verotulot	5 190 963,59	5 123 732,36
Valtionosuudet	5 044 118,00	4 899 311,00
Rahoitustuotot ja -kulut		
Muut rahoitustuotot	12 810,49	162 322,14
Korkokulut	-7 365,87	-6 826,25
Muut rahoituskulut	-5 717,80	-10 828,96
Rahoitustuotot ja -kulut	-273,18	144 666,93
VUOSIKATE	1 200 193,05	890 965,52
Poistot ja arvonalentumiset	-248 931,65	-230 275,80
Satunnaiset erät	-1 506,68	
TILIKAUDEN TULOS	949 754,72	660 689,72
Poistoeron lisäys (-) tai vähennys (+)	8 409,39	8 409,39
TILIKAUDEN YLI-/ALIJÄÄMÄ	958 164,11	669 099,11
Toimintatuotot/Toimintakulut, %	13,62	14,22



Vuosikate/Poistot, %	482,14	386,91
Vuosikate /asukas	1191	883
Asukasluku	1008	1009

4.2 Rahoituslaskelma

Savukosken kunta	TP	Toteuma	BU + muut	Toteuma 2022 01-	Poik- keama	Tot %
	2021	2021 01-12	2022 12			
6 RAHOITUSLASKELMA						
TOIMINNAN JA INVESTOINTIEN RAHA-						
9310 VIRTA						
9315 TOIMINNAN RAHAVIRTA						-
9320 VUOSIKATE	1.200.193,05	1.200.193,05	-211.577	890.965,52	1.102.542,52	-421,1
9325 SATUNNAISET ERÄT	-1.506,68	-1.506,68				
9330 TULORAHOITUKSEN KORJAUSERÄT	-64.824,17	-64.824,17				
9315 TOIMINNAN RAHAVIRTA	1.133.862,20	1.133.862,20	-211.577	890.965,52	1.102.542,52	-421,1
9350 INVESTOINTIEN RAHAVIRTA						
9355 INVESTOINTIMENOT	-97.120,69	-97.120,69	-336.900	368.210,36	31.310,36	109,3
9360 RAHOITUSOSUUDET INVESTOINTI- NOIHIN			89.200		89.200,00	
9365 PYSYVIEN VAST HYÖDYKKEIDEN LUOVU- TUSTULOT	84.999,00	84.999,00				
9350 INVESTOINTIEN RAHAVIRTA	-12.121,69	-12.121,69	-247.700	368.210,36	120.510,36	148,7
TOIMINNAN JA INVESTOINTIEN RAHA-						
9310 VIRTA	1.121.740,51	1.121.740,51	-459.277	522.755,16	982.032,16	-113,8
9400 RAHOITUKSEN KASSAVIRTA						
9410 ANTOLAINAUKSEN MUUTOKSET						
9411 ANTOLAINASAAMISTEN LISÄYKSET				-55,74	55,74	-100
9410 ANTOLAINAUKSEN MUUTOKSET				-55,74	55,74	-100
9460 LAINAKANNAN MUUTOKSET						
9461 PITKÄAIKAISTEN LAINOJEN LISÄYS				245.000,00	245.000,00	-100
9465 PITKÄAIKAISTEN LAINOJEN VÄHENNYS	-208.686,00	-208.686,00		190.854,00	190.854,00	-100
9460 LAINAKANNAN MUUTOKSET	-208.686,00	-208.686,00		54.146,00	54.146,00	-100
9480 MUUT MAKSUVALMIUDEN MUUTOKSET TOIMEKSIANTOJEN VAROJEN JA PÄÄOM.						
9481 MUUTOS	11.619,13	11.619,13		14.023,31	14.023,31	-100
9483 SAAMISTEN MUUTOS	-136.397,58	-136.397,58		313.262,08	313.262,08	-100
9486 KOROTTOMIEN VELKOJEN MUUTOS	-885.739,98	-885.739,98		212.494,81	212.494,81	-100
9480 MUUT MAKSUVALMIUDEN MUUTOKSET	1.010.518,43	1.010.518,43		86.743,96	86.743,96	-100



9400	RAHOITUKSEN KASSAVIRTA	1.219.204,43	1.219.204,43	-	32.653,70	32.653,70	-100
9490	RAHAVAROJEN MUUTOS	-97.463,92	-97.463,92	-459.277	490.101,46	949.378,46	-106,7
9500	RAHAVARAT 31.12.	1.932.217,99	1.932.217,99		2.422.319,45	2.422.319,45	-100
9501	RAHAVARAT 1.1.	2.029.681,91	2.029.681,91		1.932.217,99	1.932.217,99	-100
9502	RAHAVAROJEN MUUTOS	-97.463,92	-97.463,92		490.101,46	490.101,46	-100

4.3 Tase

VASTAAVAA	2022	2021
PYSYVÄT VASTAAVAT		
Aineettomat hyödykkeet	140 873,20	178 331,58
Aineelliset hyödykkeet		
Maa- ja vesialueet	393 028,45	393.028,45
Rakennukset	2 019 505,88	2.145.897,06
Kiinteät rakenteet ja laitteet	280 276,59	318.195,69
Koneet ja kalusto	144 432,34	172.939,48
Ennakkomaksut ja keskenkäiset hankinnat	367 914,91	14.919,95
Aineelliset hyödykkeet	3 205 158,17	3.044.980,63
Sijoitukset		
Osakkeet ja osuudet	1 058 626,16	1 043 410,76
Muut lainasaamiset	91 300,04	91 300,04
Muut saamiset	55,74	
Sijoitukset	1 149 981,94	1 134 710,80
PYSYVÄT VASTAAVAT	4 496 013,31	4.358.023,01
TOIMEKSIANTOJEN VARAT	8 812,70	8.812,70
VAIHTUVAT VASTAAVAT		
Saamiset		
Lyhytaikaiset saamiset		
Myyntisaamiset	261 002,94	261.179,41
Muut saamiset	229 289,95	229.916,78
Siirtosaamiset	432 156,91	118.091,53
Lyhytaikaiset saamiset	922 449,80	609.187,72
Saamiset	922 449,80	609.187,72
Rahat ja pankkisaamiset	2 422 319,45	1.932.217,99



VAIHTUVAT VASTAAVAT	3 344 769,25	2.541.405,71
VASTAAVAA	7 849 595,26	6.908.241,42

VASTATTAVAA	2022	2021
OMA PÄÄOMA		
Peruspääoma	2 763 758,53	2.763.758,53
Edellisten tilikausien yli/alijäämä	1 919 626,84	961 462,73
Tilikauden yli-/alijäämä	669 099,11	958 164,11
OMA PÄÄOMA	5 352 484,48	4.683.385,37
POISTOERO JA VAPAAEHTOISET VARAUKSET	97 316,17	105.725,56
TOIMEKSIANTOJEN PÄÄOMAT		
Lahjoitusrahastojen pääomat	8 812,70	8.812,70
Muut toimeksiantojen pääomat	45 456,53	31.433,22
TOIMEKSIANTOJEN PÄÄOMAT	54 269,23	40.245,92
VIERAS PÄÄOMA		
Pitkäaikainen		
Lainat rahoitus- ja vakuutuslaitoksilta	930 190,00	890.544,00
Muut velat	54 991,16	54.991,16
Pitkäaikainen	985 181,16	945.535,16
Lyhytaikainen		
Lainat rahoitus- ja vakuutuslaitoksilta	205 354,00	180.854,00
Lainat julkisyhteisöiltä		10.000,00
Saadut ennakot	22 207,59	421,28
Ostovelat	638 151,65	372.018,73
Muut velat muille (l.a)	-0,18	56,18
Ennakonpidätysvelka (l.a)	120 482,46	80.510,14
Sosiaaliturvamaksuvelka (l.a)	5 337,48	4.526,34
Muut velat (l.a)	3 994,44	2.141,16
Muut velat	129 814,20	87.233,82
Siirtovelat		
Siirtyvät korot		
Siirtyvät korot muille	2 286,71	2.262,85
Siirtyvät korot	2 286,71	2.262,85
Lomapalkkajaksotus	237 094,21	423.443,14
Muut siirtovelat jäsenkuntayhtymille	2 385,10	1.107,17
Muut vakuutusmaksut/ työnantaja	1 201,72	810,64
Muut siirtovelat muille	112 868,76	46.414,85
Takuuvuokrat	8 980,28	8.782,93
Muut siirtovelat	125 435,86	57.115,59
Siirtovelat	364 816,78	482.821,58



Lyhytaikainen	1 360 344,22	1.133.349,41
VIERAS PÄÄOMA	2 345 525,38	2.078.884,57
VASTATTAVAA	7 849 595,26	6.908.241,42
Omavaraisuusaste, %	69,62	69,3
Suhteellinen velkaantuneisuus, %	20,1	17,8
Lainakanta 31.12.	1 135 544,00	1 081 000,00
Lainakanta/asukas	1125,4	1072,4
Asukasmäärä	1009	1008
Kertynyt ylijäämä	2 588 725,95	1 919 626,84



4.4 Konsernilaskelmat

Tuloslaskelma

SAVUKOSKEN KUNTAKONSERNI			Sivu
	Konsernin tuloslaskelma		23.05.2023
Ulkoinen	01.01.2022 - 31.12.2022		EUR
	2022	2021	
TULOSLASKELMA			
Toimintatuotot	6 734 793,20	6 399 763,44	
Toimintakulut	-15 803 106,38	-15 162 520,32	
Toimintakate	-9 068 313,18	-8 762 756,88	
Verotulot	5 122 824,61	5 190 063,11	
Valtionosuudet	4 899 311,00	5 044 118,00	
Rahoitustuotot ja -kulut			
Korkotuotot	155,00	1,00	
Muut rahoitustuotot	169 002,30	16 252,65	
Korkokulut	-21 162,25	-14 349,87	
Muut rahoituskulut	-15 994,96	-10 544,96	
Rahoitustuotot ja -kulut	132 000,09	-8 641,18	
Vuosikate	1 085 822,52	1 462 783,05	
Poistot ja arvonalentumiset			
Suunnitelman mukaiset poistot	-430 726,80	-448 654,65	
Poistot ja arvonalentumiset	-430 726,80	-448 654,65	
Satunnaiset erät	111,00	-5 551,68	
Tilikauden tulos	655 206,72	1 008 576,72	
Tilinpäätössiirrot	35 798,00		
Tilikauden verot	-57,00	-40,00	
Vähemmistöosuudet	-690,72	-571,41	
Tilikauden ylijäämä (alijäämä)	690 257,00	1 007 965,31	



Tase

SAVUKOSKEN KUNTAKONSERNI		Sivu
		23.05.2023
KONSERNITASE		
Ulkoinen	01.01.2022 – 31.12.2022	EUR
	2022	2021
TASE		
VASTAAVAA		
FYSYVÄT VASTAAVAT		
Aineettomat hyödykkeet		
Aineettomat oikeudet	55 620,76	66 843,38
Muut pitkävaikutteiset menot	328 258,44	382 906,20
Ennakkomaksut	1 766,00	729,00
Aineettomat hyödykkeet	385 645,20	450 478,58
Aineelliset hyödykkeet		
Maa- ja vesialueet	408 113,08	408 253,08
Rakennukset	3 046 863,36	3 170 891,06
Kiinteät rakenteet ja laitteet	284 297,59	322 958,69
Koneet ja kalusto	213 337,34	247 371,48
Muut aineelliset hyödykkeet	7 539,00	2 625,00
Ennakkomaksut ja keskeneräiset hankinnat	1 994 136,91	1 043 541,95
Aineelliset hyödykkeet	5 954 287,28	5 195 641,26
Sijoitukset		
Osakkuusyhteisöosuudet	121 800,86	121 800,86
Muut osakkeet ja osuudet	450 078,76	438 107,70
Muut lainasaamiset	91 300,04	91 300,04
Muut saamiset	20 944,74	20 889,00
Sijoitukset	684 124,40	672 097,60
FYSYVÄT VASTAAVAT	7 024 056,88	6 318 217,44
TOIMEKSIANTOJEN VARAT		
Valtion toimeksiannot	65 610,00	55 164,00
Lahjoitusrahastojen varat	8 812,70	8 812,70
Muut toimeksiantojen varat	41 468,00	62 506,00
TOIMEKSIANTOJEN VARAT	115 890,70	126 482,70
VAIHTUVAT VASTAAVAT		
Vaihto-omaisuus		
Aineet ja tarvikkeet	28 029,00	23 571,00
Vaihto-omaisuus	28 029,00	23 571,00
Saamiset		
lyhytaikaiset saamiset		
Myyntisaamiset	677 510,63	589 762,50
Muut saamiset	331 273,92	396 144,78
Siirtosaamiset	501 238,36	166 097,53
Saamiset	1 510 022,91	1 152 004,81
Rahoitusarvopaperit		
Osakkeet ja osuudet	314,00	314,00
Muut arvopaperit	330,00	22 910,00
Rahoitusarvopaperit	644,00	23 224,00
Rahat ja pankkisaamiset	3 081 111,45	2 590 634,99
VAIHTUVAT VASTAAVAT	4 619 807,36	3 789 434,80
VASTAAVAA	11 759 754,94	10 234 134,94



VASTATTAVAA

OMA PÄÄOMA		
Peruspääoma	2 763 758,53	2 763 758,53
Muut omat rahastot	52 980,06	53 820,50
Edellisten tilikausien ylijäämä (alijäämä)	2 122 362,77	1 335 622,24
Tilikauden ylijäämä (alijäämä)	690 257,00	1 007 965,31
OMA PÄÄOMA	5 629 358,36	5 161 166,58
VÄHENNISTÖSUUDET	10 943,28	14 647,78
POISTOERO JA VAPAAHEITTOISET VARAUKSET		
PAKOLLISET VARAUKSET		
Eläkevaraukset	536,00	125,00
Muut pakolliset varaukset	52 371,00	74 490,00
PAKOLLISET VARAUKSET	52 907,00	74 615,00
TOIMEKSIANTOJEN PÄÄOMAT		
Valtion toimeksiannot	90 837,16	72 344,12
Lahjoitusrahastojen pääomat	8 814,70	8 814,70
Muut toimeksiantojen pääomat	69 122,37	91 626,10
TOIMEKSIANTOJEN PÄÄOMAT	168 774,23	172 784,92
VIERAS PÄÄOMA		
Pitkäaikainen		
Pitkäaikainen (korollinen vieras pääoma)		
Lainat rahoitus- ja vakuutuslaitoksilta	3 150 803,00	2 386 033,00
Pitkäaikainen (korollinen vieras pääoma)	3 150 803,00	2 386 033,00
Pitkäaikainen (koroton vieras pääoma)		
Saadut ennakot		1 319,00
Muut velat/Liittymismaksut ja muut velat	54 991,16	54 991,16
Pitkäaikainen (koroton vieras pääoma)	54 991,16	56 310,16
Pitkäaikainen	3 205 794,16	2 442 343,16
Lyhytaikainen		
Lyhytaikainen (korollinen vieras pääoma)		
Pitkäaikaisten lainojen seuraavan vuoden	260 665,00	248 969,00
Pitkäaikaisten lainojen seuraavan vuoden		10 000,00
Lyhytaikainen (korollinen vieras pääoma)	260 665,00	258 969,00
Lyhytaikainen (koroton vieras pääoma)		
Saadut ennakot	22 734,59	3 784,28
Ostovelat	1 006 351,24	723 299,82
Muut velat/Liittymismaksut ja muut velat	269 555,75	217 405,82
Siirtovelat	1 132 671,33	1 165 118,98
Lyhytaikainen (koroton vieras pääoma)	2 431 312,91	2 109 608,50
Lyhytaikainen	2 691 977,91	2 368 577,50
VIERAS PÄÄOMA	5 897 772,07	4 810 920,66
VASTATTAVAA	11 759 754,94	10 234 134,94



Rahoituslaskelma

KONSERNIN RAHOITUSLASKELMA

	1.1. - 31.12.2022		1.1. - 31.12.2021	
Toiminnan rahavirta				
Vuosikate	1 085 783,62		1 462 783,05	
Satunnaiset erät, netto	-270,00		-5 551,68	
Tilikauden verot	-57,00		-40,00	
Tulorahoituksen korjauserät	-22 451,16	1 063 005,46	-77 450,17	1 379 741,20
Investointien rahavirta				
	-1 188			
Investointimenot	264,30		-813 488,69	
Rahoitusosuudet investointimenoihin	35 666,00		12 001,00	
Pysyvien vastaavien hyödykkeiden luovutustulot	1 367,00	-1 151 231,30	96 847,00	-704 640,69
Toiminnan ja investointien rahavirta		-88 225,84		675 100,51
Rahoituksen rahavirta				
Antolainauksen muutokset				
Antolainasaamisten lisäys	-3 050,74			
Antolainasaamisten vähennys	2 995,00	-55,74		0,00
Lainakannan muutokset				
Pitkäaikaisten lainojen lisäys	1 028 818,00		500 000,00	
Pitkäaikaisten lainojen vähennys	-283 004,00		-276 764,00	
Lyhytaikaisten lainojen muutos	22 611,00	768 425,00	1 389,00	224 625,00
Oman pääoman muutokset	-178 041,00	-178 041,00		0,00
Muut maksuvalmiuden muutokset				
Toimeksiantojen varojen ja pääomien muutokset	6 579,31		174,13	
Vaihto-omaisuuden muutos	-4 458,00		3 073,00	
Saamisten muutos	-380 367,08		-115 400,58	
Korottomien velkojen muutos	344 038,81	-34 206,96	-713 098,98	-825 252,43
Rahoituksen rahavirta		556 121,30		-600 627,43
Rahavarojen muutos		467 895,46		74 473,08
Rahavarojen muutos				
Rahavarat 31.12.	3 081 755,45		2 614 470,99	
Rahavarat 1.1.	2 613 859,99	467 895,46	2 539 997,91	74 473,08



4.5 Tilikauden tuloksen käsittely

Kunnanhallituksen on tehtävä toimintakertouksessa esitys tilikauden tuloksen käsittelystä. Jos kunnan taseessa on kattamatonta alijäämää, toimintakertomuksessa on tehtävä selkoa talouden tasapainotuksen toteutumisesta tilikaudella sekä voimassa olevan taloussuunnitelman riittävydestä talouden tasapainottamiseksi.

Tilikauden tuloksella tarkoitetaan tuloslaskelman tulosta ennen varaus- ja rahastosiirtoja.

Kunnanhallitus esittää, että poistoeroa puretaan 8 409,39 euroa ja tilikauden 2022 **ylijäämä 669 099,11 euroa** lisätään edellisten tilikausien ylijäämään.



5 TILINPÄÄTÖKSEN LIITETIEDOT

5.1 Tilinpäätöksen laatimista koskevat liitetiedot

Kunnan tilinpäätöksen laatimista koskevat liitetiedot

Arvostus- ja jaksotusperiaatteet sekä -menetelmät:

Pysyvien vastaavien arvostus

Pysyvien vastaavien aineettomat ja aineelliset hyödykkeet on merkitty taseeseen hankintameno-
noon vähennettynä suunnitelman mukaisilla poistoilla ja investointimenoihin saaduilla rahoitus-
osuuksilla. Suunnitelman mukaiset poistot on laskettu ennalta laaditun poistosuunnitelman mu-
kaisesti. Poistosuunnitelman mukaiset suunnitelmapoistojen laskentaperusteet on esitetty tulos-
laskelman liitetiedoissa kohdassa suunnitelman mukaisten poistojen perusteet.

Vaihto-omaisuuden arvostus

Vaihto-omaisuus on merkitty taseeseen FIFO-periaatteen mukaisesti hankintamenon tai sitä
alemman todennäköisen hankintamenon tai todennäköisen luovutushinnan määräisenä.

Rahoitusomaisuuden arvostus

Saamiset on merkitty taseeseen nimellisarvoon tai sitä alempaan todennäköiseen arvoon.
Rahoitusomaisuusarvopaperit on merkitty taseeseen hankintameno.

Edellisen tilikauden tietojen vertailukelpoisuus

Kunnan talouden sisäisessä laskennassa on käytössä palkkojen ja kustannusten tarkempi koh-
dentaminen aiheuttamisperiaatteen mukaan. Ensisijainen on kustannusten suora kohdentami-
nen, toisena sisäinen laskutus ja kolmantena kustannusten vyörytys käyttöpaikoille. Tällä käy-
tännöllä saadaan parempi kuva kustannusten todellisesta muodostumisesta.

Konsernitilinpäätöksen laatimista koskevat liitetiedot

Savukosken kuntakonsernin tilinpäätöksen toimintavuodelta 2022 on laatinut Monetra Oulu Oy.

Konsernitilinpäätös

Savukosken kunnan kuntakonsernissa on laadittu vuodelta 2015 ensi kertaa kirjanpitolautakun-
nan kuntajaoston, uuden kuntalain (410/2015), kirjanpitolain (1336/1997) ja kirjanpitoasetuksen
(1339/1997) mukainen täydellinen konsernitilinpäätös. Konsernitilinpäätös sisältää konsernitu-
loslaskelman, konsernitaseen ja konsernin rahoituslaskelman vertailutietoineen sekä konsernin
liitetiedot ja toimintakertomuksen.

Konsernitilinpäätöksen laajuus

Konsernitilinpäätökseen on yhdistelty kaikki kunnan tytäryhteisöt sekä kuntayhtymät, joissa
kunta on mukana.

Sisäiset liiketapahtumat ja sisäiset katteet

Konserniyhteisöjen keskinäiset tuotot ja kulut sekä saamiset ja velat on vähennetty sekä kon-
serniyhteisöjen ja kunnan omistamien kuntayhtymien keskinäiset tuotot ja kulut sekä saamiset
ja velat on vähennetty vähäisiä liiketapahtumia lukuun ottamatta. Olennaiset pysyviin vastaaviin
sisältyvät sisäiset katteet on vähennetty.



Poistoero ja vapaaehtoiset varaukset

Konsernitaseessa vapaaehtoiset ja verotusperusteiset varaukset sekä poistoero on jaettu va-paaseen omaan pääomaan ja laskennalliseen verovelkaan. Jako on otettu huomioon omistuk-sen eliminoinnissa, vähemmistöosuuksien erottamisessa sekä osakkuusyhteisöjen yhdistele-missä.

Keskinäisen omistuksen eliminointi

Kunnan ja sen tytäryhteisöjen sekä kuntayhtymien keskinäinen omistus on eliminoitu. Omistuk-sen eliminoinnissa syntynyt ero on kirjattu kokonaisuudessaan hankintatilikaudelle.

Vähemmistöosuudet

Vähemmistöosuudet on erotettu konsernin yli- ja alijäämästä konsernituloslaskelmassa sekä konsernin omasta pääomasta konsernitaseessa.

Suunnitelmapoistojen oikaisu

Asunto-osakeyhtiöiden aineettomien ja aineellisten hyödykkeiden poistot on oikaistu suunnitel-man mukaisiksi. Jäännösarvojen ero on kirjattu konsernituloslaskelmassa tytäryhteisöjen pois-tojen oikaisuksi ja aikaisemmille tilikausille kertynyt ero konsernitaseessa edellisten tilikausien yli- tai alijäämän oikaisuksi.

Osakkuusyhteisöt

Osakkuusyhteisö Asunto Oy Sauharjua ei ole yhdistelty, koska se ei vaaranna olennaisella ta-valla oikean ja riittävän kuvan antamista konsernin tuloksesta ja taloudellisesta asemasta. Kon-sernin liitetiedoissa on annettu tiedot konsernin osuudesta Asunto Oy Sauharjun omasta pää-omasta, edellisten tilikausien ja tilikauden tuloksesta.

Saukodin lomapalkkavelka 86 443,40 ja Kotipalvelun lomapalkkavelka 20 445,32 on korjattu edellisen tilikauden ylijäämää vähentämään vuodelle 2023.

Kolpeneen ylijäämän palautus jäsenkunnille, 45 965,46 korjataan edellisen tilikauden ylijää-mään vuodelle 2023.



5.2. Tuloslaskelmaa koskevat liitetiedot

Toimintatuotot ja -kulut toimialoittain

	Toimintatuotot		Toimintakulut	
	2022	2021	2022	2021
Hallinto	388 624	208 576	4 406 404	4 096 640
Sosiaalilautakunta	520 544	558 978	2 771 171	2 886 686
Sivistyslautakunta	194 585	144 239	2 220 464	2 108 951
Tekninen toimi	247 561	346 732	1 215 623	1 214 126
Muut palvelut **)	3 000	1 500	1 730	3 723
Vesihuoltolaitos	182 588	164 945	191 794	142 896
			8 101	6 564
Yhteensä	1 536 902	1 424 970	10 815 287	10 459 586

*) ulkoiset erät

**) keskusvaalilautakunta ja tarkastuslautakunta

Kunnan verotulojen erittely ja kehitys

Verotulot		2019	2020	2021	2022
5000	Kunnallisvero	2 995 589,95	2 753 149,46	3 142 105,65	3 180 140,32
5200	Yhteisövero	986 108,42	1 089 225,15	1 622 232,41	1 575 862,40
5100	Kiinteistövero	398 706,98	363 560,34	426 625,53	367 729,64
	Yhteensä	4 380 405,35	4 205 934,95	5 190 963,59	5 123 732,36
Valtionsuudet		2019	2020	2021	2022
5550	Peruspalvelujen valtionosuus	4 413 992,00	4 184 612,00	3 762 853,00	3 782 991,00
5650	Valtionsuuden tasaus	0,00	0,00	348 768,00	75 672,00
5750	Opetus- ja kultt.	12 720,00	129 002,00	267 172,00	282 399,00
5800	Harkinnanvar	140 000,00	0,00	0,00	0,00
5890	Verotulomenetysten komp	0,00	662 483,00	665 325,00	758 249,00
	Yhteensä	4 566 712,00	4 976 097,00	5 044 118,00	4 899 311,00

Kiinteistöveron muodostuminen kiinteistötyypeittäin

	Verotusarvo	Vero %	Laskennallinen verotuotto €	Kertymä
- vakituisista asuinrakennuksista	21 795 000	0,60	130 770,00	
- muista kuin asuinrakennuksista	9 004 000	1,20	108 048,00	
- yleishyödyllisessä käytössä (rakennus)	117 000	0,00	0,00	
- yleinen rakennuksista	8 613 000	1,20	103 356,00	
- yleinen maapohjasta	6 257 000	1,20	75 084,00	
Yhteensä	45 786 000		417 258,00	417 348,00

**Palvelujen ostojen erittely**

	2022	2021	Muutos %
Asiakaspalvelujen ostot	3 839 819	3 661 667	4,9
Muiden palvelujen ostot	1 466 186	1 511 344	-3,0
Kunnan palvelujen ostot yhteensä	5 306 005	5 173 011	2,6

Avustusmenojen erittely

	2022	2021	Muutos %
Avustukset kotitalouksille	74 347	115 297	-35,5
Avustukset yhteisöille	75 078	91 633	-18,1
Kunnan avustusmenot yhteensä	149 426	206 930	-27,8

Suunnitelman mukaisten poistojen perusteet

Pysyvien vastaavien aineettomat ja aineelliset hyödykkeet on merkitty taseeseen hankintamenoa vähennettynä hankintaan saaduilla rahoitusosuuksilla ja suunnitelman mukaisilla poistoilla. Suunnitelman mukaiset poistot on laskettu ennalta laaditun poistosuunnitelman mukaisesti.

Kunnanvaltuusto hyväksyi 14.11.2012 uuden yleisohjeen pysyvien vastaavien suunnitelman mukaisista poistoista. Yleisohjeen mukaiset poistoajat otettiin käyttöön vuoden 2012 alun jälkeen käyttöön otettuun pysyvään vastaavaan aktivoituun omaisuuteen.

Arvioidut poistoajat ja niitä vastaavat vuotuiset poistoprosentit sekä -menetelmät:

Muut pitkävaikutteiset menot *)	2-5 vuotta	tasapoisto
*) erityisestä syytä enintään 20 vuotta		
Rakennukset	10-50 vuotta	tasapoisto
Kadut, tiet, torit ja puistot	15-20 %	menojäännöspoisto
Vesilaitosverkosto	7-10 %	menojäännöspoisto
Lämpölaitosverkosto	20-30 vuotta	tasapoisto
Koneet ja kalusto	3-10 vuotta	tasapoisto

Pienet pysyvien vastaavien hankinnat, joiden hankintameno on alle 10.000 euroa, on kunnassa kirjattu vuosikuluiksi.

**Pakollisten varausten muutokset**

tase, vastattavaa

	Konserni		Kunta	
	2022	2021	2022	2021
Eläkevastuu 1.1. *)	124,65	293,67		
Lisäykset tilikaudella	411,35			
Vähennykset tilikaudella		-169,02		
Eläkevastuu 31.12. *)	536,00	124,65		
Potilasvahinkovakuutusmaksu 1.1. (ky)	59 573,39	89 948,21		
Lisäykset tilikaudella				
Vähennykset/lis. tilikaudella	-30 374,82	-30 374,82		
Potilasvahinkovakuutusmaksu 31.12. (ky)	29 198,57	59 573,39		

*) Sisältää ns. vanhojen eläkkeiden eläkevastuun ja varhennetun eläkkeen eläkealeneman korvaukseksi myönnetty eläkkeet.

Pysyvien vastaavien hyödykkeiden luovutusvoitot ja -tappiot

	Konserni		Kunta	
	2022	2021	2022	2021
Muut toimintatuotot				
Maa- ja vesialueiden luovutusvoitot	0,00	0,00	0,00	25 482,18
Muut luovutusvoitot	0,00	0,00	0,00	39 341,99
Luovutusvoitot yhteensä	0,00	0,00	0,00	64 824,17
Muut toimintakulut				
Luovutustappiot yhteensä	0,00	0,00	0,00	0,00

Osinkotuottojen ja peruspääoman korkotuottojen erittely

	2022	2021
Osinkotuotot ja osuuspääomien korot	9312,00	5332,00
Peruspääoman korot kuntayhtymiltä	3 596,23	3 596,23
Yhteensä	12 908,23	8 928,23

Erittely poistoeron muutoksista

	2022	2021
Investointivaraukseen liittyvä poistoeron muutos	8 409,39	8 409,39
Poistoeron muutokset yhteensä	8 409,39	8 409,39



5.3 Tasetta koskevat liitetiedot

Taseen vastaavia koskevat liitetiedot

Aineettomat ja aineelliset hyödykkeet

	Poistamaton hankintameno 1.1.2022	Lisäykset tilikauden aikana	Rahoitus- osuudet tilikaudella	Vähennykset tilikauden aikana	Tilikauden poisto	Poistamaton hankintameno 31.12.2022
Aineettomat hyödykkeet						
Tietokoneohjelmistot	36 044,38	0,00			18 303,62	17 740,76
Muut pitkävaikutteiset menot	142 287,20	0,00			19 154,76	123 132,44
Aineettomat hyödykkeet yht.	178 331,58	0,00			37 458,38	140 873,20
Maa- ja vesialueet	393 028,45	0,00		0,00	0,00	393 028,45
Rakennukset	2 145 897,06	0,00		0,00	126 391,18	2 019 505,88
Kiinteät rakenteet ja laitteet	318 195,69	0,00	11 102,00	0,00	37 919,10	280 276,59
Koneet ja kalusto	172 939,48	0,00		0,00	28 507,14	144 432,34
Keskeneräiset hankinnat *)	14 919,95	352 994,96		0,00	0,00	367 914,91
Aineelliset hyödykkeet yht	3 044 980,63	352 994,96	11 102,00	0,00	192 817,42	3 205 158,17

*) Keskeneräiset hankinnat, vähennykset tilikauden aikana = siirto valmiisiin rakennuksiin ja kiinteisiin rakenteisiin

Sijoitukset

	Hankintameno 1.1.2022	Lisäykset	Vähennykset	Kirjanpitoarvo *) 31.12.2022
Osakkeet ja osuudet				
Osakkeet, tytäryhteisöt	27 302,79	0,00	0,00	27 302,79
Kuntayhtymäosuudet	502 802,71	0,00	0,00	502 802,71
Osakkeet, osakkuusyhteisöt	121 800,86	0,00	0,00	121 800,86
Muut osakkeet ja osuudet				
Asunto-osakkeet	172 218,80		0,00	172 218,80
Muut osakkeet	213 662,20	15 199,60	0,00	228 861,80
Muut osuudet	5 623,37	15,80	0,00	5 639,17

Itä-Lapin Energia Oy
Tuulipolar



					Pohjois-Lapin Ruoka Oy
Muut laina- ja muut saamiset					
Korvatunturin Marja Oy	91 300,04	0,00	0,00	91 300,04	
Muut saamiset	0,00	55,74	0,00	55,74	
Sijoitukset yhteensä	1 134 710,77	15 215,40	0,00	1 149 981,91	

*) kirjanpitoarvo 31.12. = hankinta-arvo 31.12.

Saamiset

	2022		2021	
	Pitkä- aikaiset	Lyhyt- aikaiset	Pitkä- aikaiset	Lyhyt- aikaiset
Saamiset tytäryhteisöiltä				
Myyntisaamiset		0,00		0,00
Muut saamiset		0,00		0,00
<i>Yhteensä</i>	<i>0,00</i>	<i>0,00</i>	<i>0,00</i>	<i>0,00</i>
Saamiset kuntayhtymiltä, joissa kunta on mukana				
Myyntisaamiset		3 180,91		5 264,57
Muut saamiset		53 126,15		19 930,09
Siirtosaamiset		416 197,11		100 890,64
<i>Yhteensä</i>	<i>0,00</i>	<i>472 504,17</i>		<i>126 085,30</i>
Saamiset muilta				
Myyntisaamiset sis. sisäiset		261 002,94		261 193,64
Valtionosuussaamiset		46 209,00		83 769,00
Arvonlisäverosaamiset		50 264,78		46 399,09
Muut saamiset		76 509,11		74 512,80
Lainasaamiset				
Siirtosaamiset		15 959,80		17 200,89
<i>Yhteensä</i>	<i>0,00</i>	<i>449 945,63</i>	<i>0,00</i>	<i>483 102,42</i>
Saamiset yhteensä	0,00	922 449,80	0,00	609 187,72



Muihin saamisiin ja siirtosaamisiin sisältyvät erät

	Konserni		Kunta	
	2022	2021	2022	2021
Lyhytaikaiset saamiset				
Muut saamiset				
Siirtyvät korot			0,00	0,00
Saamiset kuntayhtymiltä			53 126,15	19 930,09
Palkkatukisaamiset			22 311,15	23 563,81
Muut valtionosuussaamiset			46 209,00	83 796,00
Vuokrasaamiset			-3 648,54	5 278,80
Saamiset sähköyhtiöltä			59 439,30	49 381,37
Arvonlisäverosaamiset			50 264,78	46 399,37
Muut saamiset			1 588,11	1 567,34
<i>Yhteensä</i>	985 907,28	985 907,28	229 289,95	229 916,78
Siirtosaamiset				
Muut siirtosaamiset	166 097,53	166 097,53	432 156,91	118 091,53

Taseen vastattavia koskevat liitetiedot

Oman pääoman erien erittely

	Konserni		Kunta	
	2022	2021	2022	2021
Peruspääoma 1.1.	2 763 758,53	2 763 758,53	2 763 758,53	2 763 758,53
Lisäykset				
Vähennykset				
Peruspääoma 31.12.	2 763 758,53	2 763 758,53	2 763 758,53	2 763 758,53
Muut omat rahastot	52 980,06	53 820,50		
Edellisten tilikausien ylijäämä	2 122 362,77	1 335 622,24	1 919 626,84	961 462,73
Tilikauden ylijäämä/alijäämä	690 257,00	1 007 965,31	669 099,11	958 164,11
Oma pääoma yhteensä	5 629 358,36	5 161 166,58	5 352 484,48	4 683 385,37

**Poistoero ja vapaaehtoiset varaukset**

	Konserni		Kunta	
	2022	2021	2022	2021
Poistoero				
Kertynyt poistoero 1.1.	0,00	0,00	105 725,56	114 134,95
Poistoeron lisäys tilikaudella	425,60			0,00
Tuloutus tilikaudella			8 409,39	8 409,39
Kertynyt poistoero 31.12.	-425,60	0,00	97 316,17	105 725,56
Vapaaehtoiset varaukset	-425,60	45 994,68		
Yhteensä	28 579,60	33 019,00	97 316,17	105 725,56

Pitkäaikaiset velat

Erääntyvät myöhemmin kuin viiden vuoden kuluttua

	2022	2021	2020
Lainat rahoitus- ja vakuutuslaitoksilta	423 844,00	583 060,00	589 950,00
Lainat julkisyhteisöiltä	0,00	0,00	0,00
Muut velat, liittymismaksut	54 991,16	54 991,16	54 299,96
Pitkäaikaiset velat yhteensä	478 835,16	638 051,16	644 249,96



Vieras pääoma

		2022	2021
Pitkäaikainen			
2410	Lainat rahoitus- ja vakuutuslaitoksilta		
2410	Lainat kotim. talletuspankeilta (p.a)	1.600,00	56.000,00
2411	Lainat Kuntarahoitus Oy:ltä (p.a)	708.090,00	834.544,00
2415	Kuntarahoitus Oy laina (pa)	220.500,00	
2410	Lainat rahoitus- ja vakuutuslaitoksilta	930.190,00	890.544,00
2460	Muut velat		
2469	Liittymismaksut ja muut velat (p.a)	54.991,16	54.991,16
2460	Muut velat	54.991,16	54.991,16
Yhteensä		985.181,16	945.535,16
Lyhytaikainen			
2510	Lainat rahoitus- ja vakuutuslaitoksilta		
2515	Lyhennysosuudet/kotim.rah.laitok. (l.a)	205.354,00	180.854,00
2510	Lainat rahoitus- ja vakuutuslaitoksilta	205.354,00	180.854,00
2520	Lainat julkisyhteisöiltä		
2525	Lyhennysosuudet/julkisyhteisöt (l.a)		10.000,00
2520	Lainat julkisyhteisöiltä		10.000,00
2540	Saadut ennakot		
2544	Saadut ennakot muilta (l.a)	22.207,59	421,28
2540	Saadut ennakot	22.207,59	421,28
2545	Ostovelat		
2548	Ostovelat Rondo (l.a)	623.418,25	352.607,65
2549	Ostovelat muille (l.a)	14.733,40	19.411,08
2545	Ostovelat	638.151,65	372.018,73
2550	Muut velat		
2555	Muut velat muille (l.a)	-0,18	56,18
2557	Ennakonpidätysvelka (l.a)	120.482,46	80.510,14
2558	Sosiaaliturvamaksuvelka (l.a)	5.337,48	4.526,34
2560	Muut velat (l.a)	3.994,44	2.141,16
2550	Muut velat	129.814,20	87.233,82
2570	Siirtovelat		
2571	Siirtyvät korot		
2575	Siirtyvät korot muille	2.286,71	2.262,85
2571	Siirtyvät korot	2.286,71	2.262,85
2580	Lomapalkkajaksotus		
2580	Lomapalkkajaksotus	237.094,21	423.443,14
2580	Lomapalkkajaksotus	237.094,21	423.443,14
2584	Muut siirtovelat		
2585	Muut siirtovelat jäsenkuntayhtymille	2.385,10	1.107,17
2590	Muut vakuutusmaksut/ työnantaja	1.201,72	810,64
2599	Muut siirtovelat muille	112.868,76	46.414,85
2600	Takuuvuokrat	8.980,28	8.782,93
2584	Muut siirtovelat	125.435,86	57.115,59
2570	Siirtovelat	364.816,78	482.821,58
Yhteensä		1.360.344,22	1.133.349,41
Vieras pääoma		2.345.525,38	2.078.884,57



Huollettavien varat 31.12.	2022	2021
Huollettavien varat	8 635,43	19 007,33

5.4 Vakuuksia ja vastuusitoumuksia koskevat liitetiedot

Vuokravastuut

	Kunta	
	2022	2021
seuraavalla tilikaudella maksettava osuus		
rakennukset (Kuntarahoitus Oyj)	220 840,02	200 217,52
koneet ja laitteet	6 991,13	14 428,96
myöhemmin maksettavat leasingvastuut		
rakennukset	3 754 280,34	3 603 915,30
koneet ja laitteet	37 188,00	20 327,74
jäännöspääoma rakennukset 12/2040	1 590 979,54	1 590 979,54
Leasingvastuut yhteensä	5 610 279,03	5 429 869,06

**Kunnan antamat vastuusitoumukset**

Vastuusitoumukset	Kunta	
	2022	2021
Takaukset samaan konserniin kuuluvien yhteisöjen puolesta		
Pelkosenniemen-Savukosken ktt ky		
Alkuperäinen pääoma	750 000,00	750 000,00
Jäljellä oleva pääoma	398 691,50	450 245,00
Takauksen muiden puolesta		
Savukosken Vanhustenkotiyhdistys ry		
Alkuperäinen pääoma	140 000,00	140 000,00
Jäljellä oleva pääoma	42 000,00	56 000,00
Koillis-Lapin Sähkö Oy		
Alkuperäinen pääoma	316 080,00	316 080,00
Jäljellä oleva pääoma	140 480,00	157 950,00
Keski-Lapin Voima Oy		
Alkuperäinen pääoma	31 590,00	31 590,00
Jäljellä oleva pääoma	0,00	9 087,30
Itä-Lapin Energia Oy		
Alkuperäinen pääoma	143 910,00	143 910,00
Jäljellä oleva pääoma	104 394,20	111 530,25
<i>Jäljellä olevat pääomat yhteensä</i>	<i>685 565,70</i>	<i>784 812,55</i>

Kunnalle annettu takausvakuus

Takaaja valtio Täytetakaus Eräpäivä 23.10.2051

Kuntarahoitus Oyj Korkotukilaina 14950/10 621 800,00

Vastuu Kuntien takauskeskuksen takausvastuista

	2022	2021
Kunnan osuus takauskeskuksen takausvastuista	7 638 754,00	6 703 972,00
Kunnan osuus takauskeskuksen kattamattomista takausvastuista 31.12.	0,00	0,00
Kunnan mahdollista vastuuta kattava osuus takauskeskuksen rahastosta 31.12.	4 417,00	4 673,00



<u>Kunta</u>		2022	2021
Vuokravastuiden määrä seuraavana vuonna			
	Vastuut		
Toimitilavuokrat			
Vuokravastuut yhteensä		12 600	12 240
Konserni yhtiöt			
LSHP 1,08 %			
Vuokravastuut	3 075 897,47	33 220	52 899
Leasing-vastuut	4 512 595,51	48 736	51 301
Kolpene 1,27 %			
Vuokravastuut	863 516,00	10 967	15 832
Leasing-vastuut	34 034,70	225	627
Itä-Lapin ky 7,33%			
Leasing-vastuut	7 672,61	562	838
Lapin Jätehuolto kuntayhtymä 2,97 %			
Leasing-vastuut	12 330,68	195	454
	8 493 716,29	106 505	149 635

Pitkävaikutteiset ympäristömenot

Pysyviin vastaaviin sisältyviä aktivoituja pitkävaikutteisia ympäristömenoja	2022	2021
Rakennukset		
Jätevesipuhdistamon kemikaalirakennus	26 848,73	31 451,21
Kiinteät rakenteet ja laitteet		
Jätevesipuhdistamon maa- ja vesirakenteet	21 891,15	24 323,55
Jätevesipuhdistamon johtoverkostot ja laitteet	52 904,80	56 887,00
Aktivoidut ympäristömenot yhteensä	101 644,68	112 661,76



5.5 Henkilöstöä, tilintarkastajan palkkioita ja intressitahotapahtumia koskevat liitetiedot

Kunnan henkilöstö 31.12.2022

Palvelussuhteessa olevat henkilöt (suluissa edellisen vuoden luvut)

	Vakinaiset	Sijaiset	Määräaikaiset	Palkkatuetut/ oppisopimus	Yhteensä	Yhteensä ilman palkkatuett.
Yleishallinto	5 (6)	0 (0)	1 (0)	5 (0)	11 (12)	6 (7)
Projektit	0 (0)	0 (0)	2 (1)	0 (0)	2 (1)	2 (1)
Sosiaalitoimi	32 (27)	9(7)	1(2)	5(4)	42(39)	37(35)
Sivistystoimi	29 (25)	0 (2)	4 (3)	1 (1)	34 (35)	33 (34)
Tekninen toimi	8 (8)	0 (0)	0 (0)	0 (0)	8 (8)	8 (8)
Yhteensä	74 (66)	13(10)	11(6)	7(6)	97(86)	90(80)

Palvelussuhteessa oleva vakinainen henkilöstö (henkilöinä) 31.12.2022

	2017	2018	2019	2020	2021	2022
Yleishallinto	6	6	6	5	6	5
Sosiaalitoimi	32	30	26	26	27	32
Sivistystoimi	21	25	25	25	25	29
Tekninen toimi	10	9	9	8	8	8
Maaseutu-ymp.toimi	0	0	0	0	0	0
Yhteensä	69	70	66	64	66	74

Henkilöstökulut

	2020	2021	2022
Palkat ja palkkiot, maksetut	3 232 755,18	3 296 629,78	3 573 616,05
Jaksotetut palkat	-27 144,22	57 131,69	-154 940,43
Aktivoidut palkat	0	0	0
Eläkevakuutusmaksut	730 788,39	724 498,64	729 506,75
Muut henkilösivukulut	114 607,37	99 156,23	111 777,65
Korjauseurat	-79 474,53	-29 440,76	-42 458,75
Yhteensä tuloslaskelman mukaan	3 971 532,19	4 147 975,58	4 217 501,27
Käyttöomaisuuteen aktivoidut henkilöstökulut	0	0	0
Henkilöstökulut yhteensä	3 971 532,19	4 147 975,58	4 217 501,27

**Palkankorotukset 2022**

Korotuskohdat	pvm	%
Yleiskorotus	1.6.2022	2% tai väh.46 €
Yleiskorotus	1.10.2022	0,50 %

Puolueille tai puolueyhdistykselle tilitetyt maksut (2596)

	2020	2021	2022
Keskustan Savukosken paikallisyhdistys ry	558,78	565,84	370,39
Savukosken Vasemmistoliiton kunnallisjärjestö	311,50	258,00	145,00
Perussuomalaisten Savukosken		53,00	72,00
Yhteensä	870,28	876,84	587,39

Tarkastuslautakunta - tilintarkastus

	2020	2021	2022
Kustannuspaikka 1500	8 177,56	6 564,06	8 100,87
Yhteensä	8 177,56	6 564,06	8 100,87

Intressitahotapahtumat

Konsernin lähipiirin/intressipiirin kanssa ei ole ollut tavanomaisesta poikkeavia liiketoimia tilikaudella 2022.



5.6 Konsernin liitetiedot

	2022	2021
Peruspääoma 1.1. Vähennykset tilikauden aikana Edellisen tilikauden oikaisu (vähemmistöosuus)	2 763 758,53	2 763 758,53
Peruspääoma 31.12.	2 763 758,53	2 763 758,53
Muut omat rahastot Rahastojen pääoma 1.1. Siirrot rahastoihin tilikauden aikana Siirrot rahastosta tilikauden aikana	53 820,50 840,44	53 346,37 474,13 0,00
Rahastojen pääoma 31.12.	52 980,06	53 820,50
Edellisten tilikausien alijäämä 1.1. Siirrot rahastoihin tilikauden aikana Siirrot rahastoista tilikauden aikana Edellisen tilikauden oikaisu	2 122 362,77 0,00	1 335 622,24 0,00
Edellisten tilikausien yli/alijäämä 31.12.	2 122 362,77	1 335 622,24
Tilikauden ylijäämä	690 257,00	1 007 965,31
Oma pääoma yhteensä	5 629 358,36	5 161 166,58

Yhdistelemätön osakkuusyhteisö:

	29,7
Asunto Oy Sauharju	% osuus
Kotipaikka: Savukoski	

	2022	2021
Oma pääoma	407 507,32	402 518,01
Vieras pääoma	408 725,31	404 619,73
Tilikauden +ylijäämä /-alijäämä	4 989,31	-3 824,70

Verotusarvo /osake

17,02



6 ERIYTEYT TILINPÄÄTÖKSET

6.1 Vesilaitos

Kunnan vesihuoltolaitos (vesi- ja viemärlaitos) eriytettiin kunnan kirjanpidosta vuoden 2002 alusta taseyksiköksi. Vesihuoltolaitoksen toiminta-alueena on vesilaitoksen osalta kirkonkylä, Kuosku ja Martti sekä viemärlaitoksen osalta kirkonkylä ja Tanhua.

Vesihuoltolaitoksen tuloslaskelma

	2022	2021
Liikevaihto		
Perusmaksut	39 353,50	34 532,50
Vesi- ja jätevesimaksut ulkoiset	142 653,92	129 585,62
Vesi- ja jätevesimaksut sisäiset	31 476,70	26 722,60
Perusmaksut sisäiset	5 700,00	5 800,00
Muut liiketoiminnan tuotot	339,60	0,00
Muut myyntituotot	240,55	826,55
Yhteensä	219 764,27	197 467,27
Materiaalit ja palvelut		
Ostot tilikauden aikana		
Aineet, tarvikkeet ja tavarat	-43 287,98	-44 511,36
Palvelujen ostot	-23 105,20	-58 672,05
Muut toimintakulut	-74 155,19	-51 898,26
Yhteensä	-140 548,37	-155 081,67
Henkilöstökulut		
Palkat ja palkkiot	-40 497,53	-11 647,18
Henkilösivukulut:		
Eläkekulut	-11 978,77	-7 135,41
Muut henkilösivukulut	-1 506,88	-399,54
Yhteensä	-53 983,18	-19 182,13
Poistot ja arvonalentumiset		
Suunnitelman mukaiset poistot	-20 748,72	-17 802,67
Liikeylijäämä (-alijäämä)	4 484,00	5 400,80
Rahoitustuotot ja -kulut		
Muut rahoitustuotot		
Korvaus jäännöspääomasta	-4 012,38	-4 300,36
Muut rahoituskulut	0,00	-30,18
Yhteensä	-4 012,38	-4 330,54
Ylijäämä ennen satunnaisia eriä	471,62	1 070,26
Ylijäämä ennen varauksia	471,62	1 070,26
Tilikauden ylijäämä	471,62	1 070,26



Voitto, %	0,21	0,54
------------------	------	------

Vesihuoltolaitoksen tase

VASTAAVAA	Tili	2022	2021
Pysyvät vastaavat			
Aineettomat hyödykkeet			
Muut pitkävaikutteiset menot	1011	8 691,92	12 264,92
Aineelliset hyödykkeet			
Tehdas- ja tuotantorakennukset	1122	26 848,73	31 451,21
<u>Kiinteät rakenteet ja laitteet</u>			
	1131-		
Maa- ja vesirakenteet	1151	96 732,64	108 631,36
<u>Koneet ja kalusto</u>			
Muut koneet ja kalusto	1171	1 785,92	2 149,28
Keskeneräiset hankinnat		0,00	0,00
Yhteensä		125 367,29	142 231,85
Vaihtuvat vastaavat			
Saamiset			
<u>Lyhytaikaiset saamiset</u>			
Myyntisaamiset	1748	53 944,18	48 639,98
Vastaavaa yhteensä		188 003,39	203 136,75
VASTATTAVAA			
Oma pääoma			
Jäännöspääoma		122 354,43	133 559,66
Tilikauden ylijäämä		6 159,24	1 070,26
Yhteensä		128 513,67	134 629,92
Vieras pääoma			
<u>Pitkäaikainen</u>			
Muut pitkäaikaiset velat			
Liittymismaksut ulkoiset	2469	54 991,16	54 991,16
Liittymismaksut sisäiset		4 498,56	4 498,56
Yhteensä		59 489,72	59 489,72
<u>Lyhytaikainen</u>			
Ostovelat		0,00	9 017,11
Muut siirtovelat		0,00	0,00
Vastattavaa yhteensä		188 003,39	203 136,75



Jäännöspääoman korko	2022	2021
	4012,38	4300,36
7700 - 60%	2407,43	2580,22
7710 - 40%	1604,95	1720,14

Vesihuoltolaitoksen tase sisältää laitoksen käytössä olevan käyttöomaisuuden.

Vesilaitoksen taseessa peruspääoman sijaan esitetään **jäännöspääoma**. Jäännöspääoma muodostuu vähentämällä liiketoiminnan omaisuus- ja saatavaeristä vieraan pääoman erät, varaukset ja oman pääoman muut erät. Tasejatkuvuus ei toteudu kirjanpidollisen eriytyksen tapaan, koska jäännöspääoman määrä muuttuu vuosittain muiden tase-erien muutosten seurauksena. Jäännöspääoma korvaa laskennallisessa eriytyksessä paitsi peruspääoman myös sisäiset saamiset ja velat sekä yhdystilin. Jäännöspääomalle suoritetaan kunnanvaltuuston vahvistama **6 %:n vuotuinen korko**.

Edellisten tilikausien ylijäämä/alijäämä esitetään erikseen oman pääoman eränä. Tilikauden ylijäämä /alijäämä esitetään varausten tekemisen ja mahdollisten rahastosiirtojen jälkeen erikseen oman pääoman eränä.

**Vesihuoltolaitoksen rahoituslaskelma****Laskennallisesti eriytetyn vesilaitoksen rahoituslaskelma**

	2022	2021
TULORAAHOITUS		
Liikelylijäämä	471,62	1 070,26
Poistot ja arvonalentumiset	20 748,72	17 802,67
Rahoitustuotot- ja kulut	-4 012,38	-4 330,54
Muut tulorah. korjauserät		
Sisäiset tuotot	-37 176,70	-32 522,60
Sisäiset kulut (tili 4475, 4605 + jp korko)	1 274,38	35 668,64
	-18 694,36	17 688,43
INVESTOINNIT		
Käyttöomaisuusinvestoinnit	0,00	-34 864,02
Käyttöomaisuuden myyntitulot	0,00	0,00
Sisäiset katteet	0,00	0,00
	0,00	-34 864,02
RAHOITUSTOIMINTA		
Vaihto-omaisuuden lisäys		
Myyntisaamisten -lisäys/+väh	-5 304,20	-35 608,21
Ostovelkojen +lisäys/-väh	-9 017,11	1 828,28
Siirtovelkojen muutos		
Liittymismaksujen muutos +/-	0,00	691,20
	-14 321,31	-33 088,73
VAIKUTUS KUNNAN KASSAVAROIHIIN		
	-33 015,67	-50 264,32



7 ALLEKIRJOITUKSET JA MERKINNÄT

7.1 Tilinpäätöksen allekirjoitus

Savukoskella, 18.9.2023

SAVUKOSKEN KUNNANHALLITUS

Jouko Savukoski

Tiina Pulska

Jan Hietanen

Marja-Liisa Kelloniemi

Jenna Parkkima

Marja Anttonen

Eeva-Maria Majjala

7.2 Tilinpäätösmerkintä

Suoritetusta tilintarkastuksesta on tänään annettu kertomus.

Savukoskella 13.10.2023

BDO Audiator Oy

Eetu Rantakeisu

KHT, JHT



8 LUETTELOT JA SELVITYKSET

8.1 Luettelo kirjanpitoakirjoista ja tositelajeista

Käytetyt kirjanpitoakirjat:

- Tasekirja
- Pääkirja
- Päiväkirja
- Tase-erittelyt
- Palkkakirjanpito
- Ostoreskontra
- Myyntireskontra
- Käyttöomaisuuskirjanpito

Tilikauden tositelajit:

- 10 Pankkitositteet Analyste
- 20 Palkkatositteet
- 30 Muistiotositteet
- 32 Jaksotukset
- 40 Ostoreskontran maksutositteet
- 55 Rondo ostolaskut
- 60 Myyntireskontran viitesuoritukset
- 61 Myyntireskontran muut suoritukset
- 99 Konsernitapahtumien eliminointi
- 621 Yleislaskut hallintotoimisto
- 625 Vuokralaskut
- 626 Vuokralaskut pika
- 630 Myyntilaskut maaseututoimi
- 640 Sosiaalipalvelumaksut, palvelukoti vuokralaskut
- 641 Asumispalvelumaksut
- 642 Sosiaalitoimen myyntilaskut
- 650 Sivistystoimen myyntilaskut
- 670 Teknisen toimen myyntilaskut
- 671 Vuokralaskut asunto-osakeyhtiöt
- 671 Vuokralaskut asunto-osakeyhtiöt, pika
- 677 Vesihuoltolaitoslaskut
- 678 Vesihuoltolaitoslaskut, pika
- 900 Käyttöomaisuusviennit

8.2 Selvitys kirjanpitoaineiston säilytyksestä

Tilinpäätöksen jälkeen kirjanpitoakirjat ja tositeaineisto säilytetään kunnan keskusarkistossa hyväksytyyn arkistonmuodostussuunnitelman mukaisesti. Rondo-ostolaskut säilytetään ja varmistetaan konekielisessä muodossa Lapit Oy:n toimesta.

Populus palkka-aineiston säilytys Canonin sähköinen säilö.