



KORVATUNTURI • SAVUKOSKI
Joulupukin kotitunturi

Savukosken kunta

Tilinpäätös 2018



*Khall 15.4.2019 § 70
Kvalt 24.6.2019 § 27*

TASEKIRJA
Sisällysluettelo

1 TOIMINTAKERTOMUS

1.1	Kehityskatsaus ja olennaiset tapahtumat	
	Kunnanjohtajan katsaus	1
1.2	Kuntien yleinen talouskehitys	2
1.3	Savukosken kunnan talouden kehitys	4
1.4	Kunnan hallinto ja siinä tapahtuneet muutokset	8
	Savukosken kunnan väestön ja talouden kehitys	11
	Selonteko kunnan sisäisen valvonnan järjestämisestä	12
	Arvio merkittävimmistä riskeistä ja epävarmuustekijöistä sekä muista toiminnan kehittymiseen vaikuttavista seikoista	12
1.2	Tilikauden tuloksen muodostuminen ja toiminnan rahoitus	
	Tilikauden tuloksen muodostuminen	14
	Tuloslaskelma ja sen tunnusluvut	15
	Toiminnan rahoitus	16
	Rahoituslaskelma ja sen tunnusluvut	17
	Rahoitusasema ja sen muutokset	18
	Tase ja sen tunnusluvut	19
	Kunnan kokonaistulot ja -menot	20
1.3	Kuntakonsernin toiminta ja talous	
	Konsernirakenne	21
	Selonteko konsernivalvonnan järjestämisestä	22
	Konsernitilinpäätös ja sen tunnusluvut	23
	Konsernituloslaskelma ja sen tunnusluvut	23
	Konsernin rahoituslaskelma ja sen tunnusluvut	24
	Konsernitase ja sen tunnusluvut	25
1.4	Tilikauden tuloksen käsittely	26
2 TOTEUTUMISVERTAILU		27
2.1	Tavoitteiden toteutuminen	27
2.2	Käyttötalouden toteutuminen	
	Keskusvaalilautakunta	27
	Tarkastuslautakunta	27
	Kunnanhallitus	28
	Sosiaalilautakunta	34
	Sivistyslautakunta	39
	Tekninen lautakunta	55
	Käyttötalous yhteensä	61
2.3	Investointien toteutuminen	62
2.4	Yhteenveto määrärahojen ja tuloarvioiden toteutumisesta	65
2.5	Tuloslaskelmaosan toteutuminen	
	Tuloslaskelman toteutuminen	67
	Verotulot ja valtionosuudet	68
	Asukasiuku ja henkilöstön määrä	68
2.6	Rahoitusosan toteutuminen	
	Rahoitusosan toteutuminen	69

3 TILINPÄÄTÖSLASKELMAT

3.1	Tuloslaskelma	70
3.2	Rahoituslaskelma	71
3.3	Tase	72
3.4	Konsernitilinpäätös	
	Konsernituloslaskelma	73
	Konsernin rahoituslaskelma	74
	Konsernitase	75

4 TILINPÄÄTÖKSEN LIITETIEDOT

4.1	Tilinpäätöksen laatimista koskevat liitetiedot	
	Kunnan tilinpäätöksen laatimista koskevat liitetiedot	76
	Konsernitilinpäätöksen laatimista koskevat liitetiedot	76
4.2	Tuloslaskelmaa koskevat liitetiedot	78
4.3	Tasetta koskevat liitetiedot	
	Taseen vastaavia koskevat liitetiedot	81
	Taseen vastattavia koskevat liitetiedot	84
4.4	Vakuuksia ja vastuusitoumuksia koskevat liitetiedot	86
4.5	Pitkävaikutteiset ympäristömenot	86
4.6	Henkilöstöä, tilintarkastajan palkkiota ja intressitahotapahtumia koskevat liitetiedot	87
4.7	Liitetietojen erittelyt	89
4.8	Konsernin liitetiedot	90

5 ERIYTETYT TILINPÄÄTÖKSET

5.1	Vesihuoltolaitoksen tilinpäätöslaskelmat	91
------------	---	-----------

6 ALLEKIRJOITUKSET JA MERKINNÄT

6.1	Tilinpäätöksen allekirjoitus	93
6.2	Tilinpäätösmerkintä	93

7 LUETTELOT JA SELVITYKSET

7.1	Luettelo kirjanpitokirjoista ja tositteiden lajeista	94
7.2	Selvitys kirjanpidon säilytyksestä	94



1 TOIMINTAKERTOMUS

1.1 Kunnanjohtajan katsaus

Savukosken kunnan vuoden 2018 tilinpäätös toteutui pääosin suunnitellusti. Talousarviota ja sen muutoksia laadittaessa oletettiin tilikauden tappioksi muodostuvan -454.248 euroa, mutta toteutuma osoittaa myönteistä yllätystä, koska tappiota kertyi vain - 357.033,58 euroa. Myönteistä myös on, että kertaluontoiset erät selittävät lähdes - 100.000 euroa miinusmerkkisistä luvuista. Myönteistä paitsi talouden niin myös kuntalaisten hyvinvoinnin kannalta on se, että Pelkosenniemen - Savukosken kansanterveystyön kuntayhtymä palautti maksettuja ennakoita noin 230.000 euroa päätyneeltä tilikaudelta sekä toimintakulujen jäämistä + 202.205 euroa pienemmäksi kuin mitä talousarviossa oli ennakoitu. Myönteisenä on pidettävä myös väkiluvun kasvua + 3 hengellä ja valtionosuuksien kertymistä noin 64.000 euroa parempana talousarvioon nähden.

Kunta myös saavutti pääosan valtuuston sille asettamista toiminnallisista ja laadullisista tavoitteistaan. Toimintatuotot kertyivät niin hyvin suunnitellusti, että ero talousarvion ja toteutuman välillä oli vain 1.148 euroa, sillä tuotot sisälsivät kertaeriä 80.351 euroa käyttöomaisuuden myyntivoittoja. Kunta ei myöskään ottanut uutta lainaa ja maksoi entisiä lainojaan pois yhteensä 244.086 euroa.

Kunnan bruttoinvestoinnit päätyneellä tilikaudella olivat yhteensä noin 538.000 euroa ja kun siitä vähennetään investointitulot sekä käyttöomaisuuden myynnistä saadut tulot, niin nettoinvestointien määräksi jäi noin 300.000 euroa. Huomattavimmat investointikohteet olivat kuntosalin laajennus (noin 127.000 euroa/ netto) sekä koulukeskuksen peruskorjaus- ja kuntotutkimukset (noin 152.000 euroa/ netto). Uusi öljyntorjuntavarasto rakennettiin sataprosenttisella öljynsuojarahaston avustuksella ja sen hinta oli noin 47.000 euroa.

Taloudessa riittää huolenaiheita. Verotulot jäivät alle tavoitteen noin - 100.000 euroa ja hiipuva kehitys taloudessa näyttää jatkuvan paitsi kuluvana vuonna niin myös suunnitelmakaudella. Väkilukuennusteet ovat myös miinuksella, minkä lisäksi väestön ikärakenne muuttuu aiempaa vanhusvoittoisemmaksi. Tätä kirjoitettaessa myös tiedetään, ettei maan hallituksen tavoite maakuntauudistuksen toteuttamiseksi ja sosiaali- ja terveydenhuollon palvelujen siirtymiseksi osaksi maakunnallista toimintaa toteutunut, joten kyseisten palvelujen vastuu riskeineen on edelleen kunnilla.

Tulevaisuuden riskeistä huomattavimmaksi näyttää muodostuvan kiinteistöriski ja siitä seuraava talousriski. Sekä Saukodin että Korvatunturin koulun kuntotutkimukset osoittavat samanaikaista korvausinvestoinnin tarvetta. Niin ikään kirkonkylän jätevedenpuhdistamoa tulee perusparantaa, jotta se täyttää ympäristönormien vaatimukset. Molempien investointien samanaikainen toteuttaminen sekä vanhojen kiinteistöjen purku- ja alaskirjauskustannukset tulevat aiheuttamaan kunnalle velkaantumisen ja vakavaraisuusasteen jyrkän heikkenemisen.

Kunnan tulee kuitenkin voida luoda elinvoimaa ja tulevaisuudenuskoa alueellaan. Työpaikkojen luomiseksi sekä entisten työpaikkojen säilyttämiseksi tulee tehdä aktiivisesti töitä alueen yritysten sekä muiden sidosryhmien kanssa. Vain sisukkaalla toiminnalla pystymme vahvistamaan elinvoimaa sekä luomaan työtä ja toimeentuloa. Työ on vaativa, mutta hyvällä yhteistyöllä ja aktiivisuudella tavoite on saavutettavissa. Ahkeruus voittaa lopulta kovankin onnen.

Esitän omasta puolestani kunnan luottamushenkilöille ja palkatulle henkilöstölle parhaimmat ja lämpimimmät kiitokseni hyvin hoidetusta toiminnasta savukoskelaisten hyväksi.

Esko Rautiainen
vs. kunnanjohtaja



1.2 Kuntien yleinen talouskehitys

Kuntien ja kuntayhtymien vuoden 2018 tilinpäätösarviot osoittavat Kuntaliiton tekemän yhteenvedon perusteella, että kuntatalous näyttää hälyttävän synkältä. Tulos painui vuonna 2018 negatiiviseksi 196:ssa eli peräti noin kahdessa kolmasosassa kunnista, kun vuotta aiemmin miinusmerkisiä tuloksia oli 55 kunnassa. Lukujen taustalta on kuitenkin havaittavissa, että maamme kuntakenttä on entistä enemmän jakautumassa. Helsinki ja Espoo tekivät vahvan tuloksen, muut kunnat vaikeuksissa.

Yhteenveto kuntataloudesta

Yhteenlasketut verotulot laskivat 0,5 % eli noin 108 miljoonaa

- Kunnallisverotulot laskivat 0,8 % (noin 140 milj. €)
- Veroperustemuutokset laskivat kunnallisveroja noin 100 milj. euroa
- Taustalla ennakonpalautukset, jotka kasvoivat 250 miljoonaa ennätystasolle
- Pääomatulojen voimakas kasvu leikkasi kuntien jako-osuutta
- Kilpailukykysojimus lasi kunnallisveron tuottoa 115 milj. euroa (yht. noin 550 milj. euroa v. 2017-2018)
- Tuloveroprosenttiaan vuodelle 2018 korotti 53 kuntaa ja lasi 6 kuntaa
- Kuntien yhteisöverotulot laskivat 0,6 % (noin 10 milj. €)
- Edellisvuoden yhteisöverot poikkeuksellisen korkeat (taustalla yksittäinen iso yrityskauppa)
- Varhaiskasvatuksen asiakasmaksumenetyksiä kompensoitiin yhteisöveroilla (noin 60 milj.€)
- Kiinteistöverot kasvoivat 2,2 % (noin 40 milj. €) Kiinteistöveroprosentteihin suunnitellut korotukset peruttiin viime metreillä

Toimintakate heikkeni 3,8 prosenttia

- Valtiovarainministeriön mukaan kiky-sopimus supisti kuntasektorin toimintakuluja vuonna 2018 noin 240 milj. euroa.
- Kulut laskivat vuosina 2017-2018 VM:n arvion mukaan yhteensä noin 900 milj. euroa.
- Kuntaliiton säästökyseilyn mukaan työajanpidennyksen säästöt eivät toteutuneet
- Palkkaratkaisun sopimuskorotukset yhteensä 1,35 %.
- Toimintakuluja nosti myös erillinen kertaerä, jonka kustannusvaikutus 0,67 %.
- Toimintakuluja alensi kuntien omat henkilöstösäästöt, noin 210 milj. euroa
- Toimintakuluja kasvatti myös ikärakenteen tuomat paineet, päivähoidon kysynnän kasvu, korkealla tasolla pysynyt pitkäaikaistyöttömyys sekä maakuntauudistuksen valmistelu

**Toimintatuotot kasvoivat 2,3 %**

- Toimintatuottoja alensi varhaiskasvatuserälymaksujen alennus 91 milj. eurolla
- Toimintatuottoja lisäsi jäte- ja ympäristönsuojelulain muutos + 5 milj. €.

Muuta taloudesta

- Lainakanta kasvoi 1,0 mrd. eurolla (5,4 %)
- Toiminnan ja investointien rahavirta -1,5 mrd. €

Tietoja kuntien taloudesta vuosina 2017-2018 kuntakoon mukaan

Tilastokeskus

Asukaskoko 31.12.2017	Kunta 2017	Asukes- luku 31.12. 2017	Verotulot, €/asukas		Valtion- osuudet €/asukas		Verotulot + valtionosuudet €/asukas		Toiminta- kate, €/asukas		Vuosikat- te, €/asukas		Vuosikat- te %: postosta		Tilikauden tulot €/asukas		Negatiivisten tulosten maara		Poistoneulat investoinnit 1) €/asukas		Toiminnan ja invest. rahavirta €/asukas		Lainakanta, €/asukas		Rahavarat €/asukas	
			2017	2018 TPA	2017	2018 TPA	2017	2018 TPA	2017	2018 TPA	2017	2018 TPA	2017	2018 TPA	2017	2018 TPA	2017	2018 TPA	2017	2018 TPA	2017	2018 TPA	2017	2018 TPA	2017	2018 TPA
- 2 000	32	50	3 398	3 310	3 484	3 407	6 882	6 716	-6 359	-6 489	551	254	151 %	75 %	207	-77	8	21	500	321	117	-19	3 063	3 017	1 095	1 089
2 001- 5 000	86	287	3 303	3 211	3 370	3 300	6 673	6 510	-6 206	-6 288	504	245	144 %	74 %	160	-76	19	55	433	431	87	-149	2 573	2 605	840	909
5 001- 10 000	81	553	3 625	3 668	2 829	2 688	6 254	6 152	-5 771	-5 921	514	252	148 %	78 %	201	-51	12	48	514	442	22	-139	2 910	3 020	579	584
10 001- 20 000	41	610	3 670	3 623	2 101	2 072	5 772	5 695	-5 327	-5 472	473	249	140 %	75 %	138	-81	5	31	480	589	-19	-319	2 890	3 121	572	596
20 001- 50 000	34	1 048	4 085	4 054	1 452	1 451	5 537	5 505	-5 082	-5 259	400	278	138 %	77 %	163	-79	4	24	486	698	17	-328	2 817	2 981	486	458
50 001-100 000	12	789	3 918	3 874	1 658	1 682	5 576	5 557	-5 223	-5 460	439	183	119 %	64 %	125	-150	2	11	465	445	75	-225	3 188	3 480	623	617
100 001-	8	2 147	4 519	4 543	837	837	5 356	5 380	-4 723	-4 898	774	605	104 %	131 %	319	140	1	8	608	687	168	-101	2 975	2 998	1 480	1 340
Manner-Suomi	285	5 484	4 091	4 071	1 851	1 542	5 642	5 613	-5 129	-5 302	586	384	148 %	89 %	218	-1	51	198	530	581	85	-192	2 841	3 052	945	885

Kuntatalouden kehitysnäkymät

- Viime vuosina veroprosenttien nousu hidastunut ja valtionosuudet laskeneet.
- Valtionosuuksista jo viidennes verotulojen kompensatioita.
- Kuntien kokonaismenoissa oman työn osuus laskenut.
- Investoinnit kasvussa.
- Väestö- ja ikärakenteen muutos kasvattaa peruspalveluiden kysyntää keskimäärin 0,5 prosenttiyksikköä. Eri tehtävissä palvelutarve kehittyy eri tavalla.
- Väestökehitys ja siitä seuraava kuntien eriytyminen haastavat kuntataloutta.
- Ilman uusia toimenpiteitä kuntataloudessa on tulojen ja menojen kasvava epätasapaino



Kuntien talouskehitys näyttää jatkossakin haasteelliselta. Alla olevassa taulukossa on kuntaliiton laskemia kuntien ja kuntayhtymien talouden kehityksestä vuoteen 2023.

Kuntien ja kuntayhtymien talous, mrd. € (painelaskelman mukaan)

	2017	2018	2019	2020	2021	2022	2023
Toimintakate	-27,50	-28,55	-29,42	-30,59	-31,72	-32,90	-34,10
Verotulot	22,55	22,44	23,80	24,56	25,49	26,29	27,05
Käyttötalouden valt.os.	8,54	8,49	8,29	9,28	9,41	9,80	10,23
Rahoitustuotot ja kulut, netto	0,37	0,32	0,27	0,17	0,08	-0,02	-0,11
Vuosikate	3,96	2,70	2,93	3,42	3,25	3,17	3,06
Poistot	-2,82	-2,74	-2,84	-2,94	-3,04	-3,14	-3,24
Satunnaiset erät, netto	0,14	0,06	0,06	0,06	0,06	0,06	0,06
Tilikauden tulos	1,28	0,02	0,14	0,53	0,26	0,08	-0,13
Tulorah. korjauserät	-0,53	-0,41	-0,41	-0,41	-0,41	-0,41	-0,41
Tulorahoitus, netto	3,57	2,35	2,57	3,06	2,89	2,81	2,70
Investoinnit, netto	-3,46	-3,84	-4,08	-4,27	-4,35	-4,45	-4,40
Rahoitusjäämä ¹⁾	0,11	-1,48	-1,50	-1,21	-1,45	-1,65	-1,70
Lainakanta	18,42	19,41	20,98	22,25	23,76	25,47	27,23
Rahavarat	6,40	6,02	6,02	6,02	6,02	6,02	6,02

1) Rahoitusjäämä = Toiminnan ja investointien rahavirta = Tulorahoitus + investoinnit, netto
Tulorahoitus = Vuosikate + satunnaiset erät, netto + tulorahoituksen korjauserät

1.3 Savukosken kunnan talouden kehitys

Savukosken kunta on jo pitkään pyrkinyt tasapainottamaan talouttaan ja saanutkin käännettyä talouden positiiviseksi vuodesta 2014 alkaen. Tähän on vaikuttanut omaisuuden myynnit sekä tiukka talouden tasapainotus vuosien 2012-2017 aikana. Nyt kuitenkin käyttötalousmenojen kasvu, verotulojen pieneneminen ja valtionosuuksien väheneminen ovat kääntäneet talouden jälleen alijäämäiseksi.





Vuonna 2018 Savukosken kunnan veroprosentti säilytettiin 21,75 prosentissa. Prosentti edustaa Lapin kärkeä ja on koko maassakin kärkipäätä. Huolimatta kunnan talouden ylijäämästä, kunta on pyrkinyt jatkamaan säästöjen hakemista toimintaa sopeuttamalla ja tekemällä yhteistyötä muiden kuntien kanssa mm. palkkaamalla Pelkosenniemen kanssa yhteisen hyvinvointi- ja sivistysjohtajan sekä hankkimalla ostopalveluja muiden kuntien palvelutarjoamasta. Kunta on tehnyt myös vuoden aikana uutta talouden tasapainotusohjelmaa yhteistyössä kuntaliiton kanssa.

Talouden tasapainottamiseen on kuulunut kunnan pyrkimys hankkiutua eroon tappiota ja heikosti tuottavista omistuksista.

Vuoden 2018 alussa toteutettiin suunniteltu Asunto Oy Malmettirinteen osakekauppa, myytiin liikerakennus sekä kunnan omistama osuus teollisuushallista. Lisäksi vuoden aikana myytiin useita määrääaloja kunnan maa-alueista. Tuloslaskelmaan kirjautui käyttöomaisuuden myyntivoittoja yhteensä 80.351,32 euroa.

Käyttötalouden tasapainoon saaminen on kunnan lähivuosien toiminnan kannalta tärkein asia. Velkaa kunta ei ole nostanut sitten vuoden 2013 ja syynä tähän on ollut, ettei kunnassa ole toteutettu kaikkia suunniteltuja investointeja. Toisaalta kertynyt korjausvelka kunnan hallinto- ja laitosrakennuksissa aiheuttaa suuret paineet toteuttaa kaikki investoinnit samanaikaisesti velan otolla.

Kunnan merkittävimmät investoinnit olivat kunnanviraston alapohjan tuuletuksen rakentaminen ja koulukeskuksen remontit.

Tuloslaskelman toimintakate oli 8 489 433 euroa. Vuoden 2017 tilinpäätöksessä toimintakate oli 8 010 878 euroa. Toimintakulut nousivat edellisvuoteen verrattuna 539 817 euroa ja toimintatulot nousivat 61 263 euroa.

Vuosikate tilikaudelta oli -14 127 euroa, kun se vielä edellisellä vuonna oli + 613 720 euroa.

Tilikauden tulos oli -365 442 euroa ja tilikauden alijäämä 357 033 euroa. Toimintavuonna ei toteutunut merkittäviä kertaluonteisia suuria myyntivoittoja tai tappioita. Vuoden 2018 lopussa kunnalla on kertynyttä ylijäämää yhteensä 1 634 855 euroa.

Verotuloja toimintavuonna kertyi 3 966 778 euroa joka oli 245 462 euroa vähemmän kuin edellisellä vuonna. Kertymässä kunnallis- ja kiinteistöveron osuus oli pienempi yhteensä 223 022 euroa ja yhteisöverokertymä oli pienempi 22 440 euroa verrattuna edelliseen vuoteen.

Valtionosuutta kertyi 4 517 259 euroa, joka oli 92 712 euroa enemmän edellisen vuoden vastaavaan. Verotulotasausta valtionosuus sisältää 339 092 euroa, mikä on 3 157 euroa edellisvuotta enemmän.

Toimintatuottoja kertyi myyntituloista 417 418 euroa, kun edellisellä vuonna kertymä oli 396 077 euroa. Maksutuottoja kunta sai 192 675 euroa ja edellisellä vuonna vastaava luku oli 169 983 euroa. Muiden tukien ja avustustulojen määrä kasvoi 23 962 euroa. Merkittävin kasvu oli palkkatukien osalta 35 447 euroa ja projektien sekä hankkeiden osalta oli vähennystä 11 485 euroa. Vuokratulot olivat 338 740 euroa, jossa laskua 84 883 euroa.

Toimintamenojen toteuma oli 9 800 721 euroa. Edellisvuoteen verrattuna toteutuneet toimintamenot nousivat 539 817 euroa, mikä vastaa noin 5,8 prosentin nousua.

Henkilöstömenojen osuus oli 3 987 103 euroa, joten kasvua tuli edellisen vuoden toteumaan 124 383 euroa. Henkilöstömenojen ylitykseen osaltaan vaikutti mm sijaisten palkkojen kasvu.

Eläkemenoperusteisten eläkemaksujen tasauslaskun kunta saa vuodelta 2018 vasta syksyllä 2019. Maksut ovat arvioperusteisesti laskettu tilinpäätökseen eläkeyhtiön ilmoituksen mukaisesti.



Palvelujen ostoissa kulut kasvoivat kokonaisuudessa 310 856 euroa edelliseen vuoteen. Menokohdan sisällä terveydenhoitomenot kasvoivat 32 166 euroa ja ICT-palveluissa kustannusten kasvu pysähtyi ja menoja oli 10 077 euroa vähemmän edelliseen vuoteen verrattuna. Sosiaalitoimen palvelujen oston osalta menot nousivat edelliseen vuoteen verrattuna 381 698 euroa.

Pitkäaikaista lainaa ei tarvinnut nostaa, joten kunnan kokonaislainamäärä väheni. Kunnan investoinnit rahoitettiin kunnan rahavaroista. Kunnan lainamäärä väheni 244 086 eurolla ja oli 1,7 milj. euroa eli 1 702 euroa/asukas.

Investointimenot olivat 544 963 euroa ja budjetissa oli varattu investointeihin 1 144 510 euroa. Kunnanhallituksen investoinnit olivat ylijäämäisiä 126 443 euroa johtuen osakkeiden ja kiinteistöjen myyntituloista. Teknisen lautakunnan investointimenot olivat 535 364 euroa ja tulot 253 102 euroa, joten investointien nettomeno oli 291 860 euroa.

Muu toiminta ja kehittäminen

Vesihuoltolaitoksen alijäämä oli -27 618 euroa. Edellisvuoteen verrattuna vesihuoltolaitoksen alijäämä kasvoi 25 034 eurolla.

Talouden kehityksen näkymiä

Kunnan budjetista yli 60 prosenttia muodostuu sosiaali- ja terveydenhuollon menoista. Maakunta- ja siihen sisältyneet sosiaali- ja terveydenhuollon uudistuksen kariutumisen jätti kunnat taas kerran epävarmuuden tilaan. Kunnan nykyinen sosiaali- ja terveydenhuollon toimintamalli sisältää toiminnallisia, taloudellisia ja kiinteistöriskejä, joten toimintamallin uudistaminen on välttämätöntä. Kiinteistöriski on realisoitunut myös koulun kohdalla ja kunnan korvaus- ja korjausinvestointien osalta edessä on kunnan taloudellisiin voimavaroihin nähden äärimmäinen voimainponnistus.

Tärkeintä talouden osalta on kuitenkin käyttötalouden tasapainottaminen. Taseessa on vielä ylijäämiä muutaman vuoden ajaksi, mutta nykyinen kehitys on hallitsematonta ja jatkuessaan se vie kunnan kriisikuntien joukkoon ensi vuosikymmenen alkupuolella. Talouden tasapainottamisessa tavoite ei ole säästää itseään hengiltä, vaan kohdentaa voimavarat tarkoituksenmukaisimmalla tavalla, jotta valtuuston asettamat toiminnalliset ja laadulliset tavoitteet voidaan saavuttaa.

Uuden elinvoiman luominen tulee olla keskiössä lähitulevaisuudessa. Uudet työpaikat, paikkariippumaton työ, matkailu, luonnonvarojen ja luontoelämysten hyödyntäminen ovat keinoja, joilla tuloksia voidaan saavuttaa. Luonnonvarojen hyödyntäminen tulee luonnollisesti tehdä kestäväällä tavalla, jotta pysyvät luontoarvot eivät vahingoitu tai peräti tuhoudu. Tältä osin luotan nyky- ja tulevaisuuden teknologiaan ja osaamiseen, joiden avulla ongelmia kyetään ratkaisemaan.

Vuonna 2019 talouskasvu hidastuu selvästi nousukauden jälkeen. Suomen talouden kasvu hidastuu alle 1½ prosentin vuosikasvuihin tulevana vuosina. Keskipitkällä aikavälillä vuosina 2022–2023 talouskasvu hidastuu alle yhteen prosenttiin. Julkinen talous vahvistuu ja tasapainottuu vuosikymmenen vaihteessa. Julkisen talouden sektoreista valtionhallinto ja paikallishallinto ovat kuitenkin edelleen alijäämäisiä. Julkinen talous alkaa jälleen heikentyä 2020-luvun alkuvuosina, kun sopeutustoimet päättyvät ja talouskasvu hidastuu.

Vuonna 2019 Suomen BKT:n ennustetaan kasvavan 1,7 %. Kotimainen kysyntä ylläpitää kasvua. Yksityisen kulutuksen kasvu jatkuu vahvana. Käytettävissä olevien tulojen kasvua ylläpitävät hyvä työllisyyden kehitys sekä kiihtyvä ansiotason nousu. Yksityisten investointien kasvu jää vaisuksi.



Erityisesti uusien asuntojen rakentaminen vähenee voimakkaasti. Suomen viennin kasvua hidastaa ennustejaksolla maailmankaupan hidastuva kasvu.

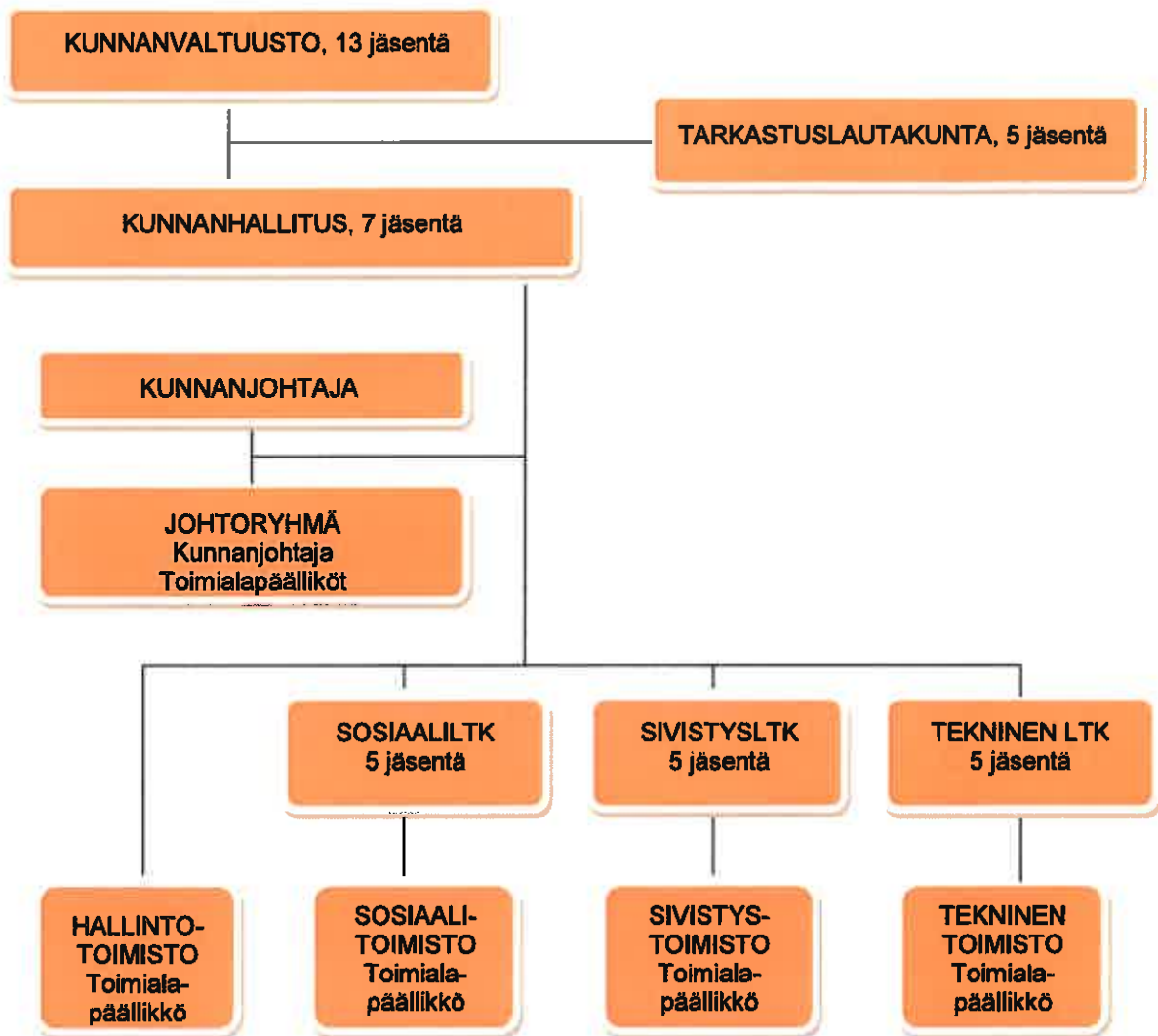
Vuonna 2020 talouskasvu hidastuu 1,4 prosenttiin. Ansiotason nousu tukee yksityisen kulutuksen kasvua. Ennustejaksolla tuonnin ja viennin arvo kasvavat sekä volyyminkasvun että hintojen nousun seurauksena. Vuonna 2021 BKT kasvu hidastuu 1,2 prosenttiin. Talouskasvun hidastuminen ja nimellispalkkojen nousu alkavat asteittain heikentää työvoiman kysynnän kasvua vuosina 2020–2021.

Työttömyysasteen aleneminen finanssikriisiä edeltävän suhdannehuipun lukemiin lisää työmarkkinoiden kireyttä, mikä puolestaan vahvistaa palkankorotuspaineita ja synnyttää työvoimakapeikkoja talouteen. Inflaatiopaineiden odotetaan kokonaisuutena kasvavan hitaasti ennustejaksolla. Ansiotason nousun odotetaan vähitellen heijastuvan laajemmin hintoihin ja kulutuskysyntä kasvaa tasaisesti. Raaka-aineiden hintojen kasvu on kuitenkin maltillista.



Kunnan hallinto ja siinä tapahtuneet muutokset

Hallinto- ja virasto-organisaatio



Keskusvaalilautakunta 5 jäsentä, vaalilautakunta 5 jäsentä, vaalitoimikunta 3 jäsentä, opetustoimen johtokunta.

Tilivelvolliset

Tilivelvollisia ovat seuraavien toimielinten jäsenet:
kunnanhallitus
keskusvaalilautakunta
sivistyslautakunta
sosiaalilautakunta
tekninen lautakunta



Viranhaltijoista tilivelvollisia ovat osastoittain seuraavat viranhaltijat:

Hallintotoimi kunnanjohtaja elinkeino-maaseutussihteeri	Mulari Antti vs. Aaltonen Reija
Sivistystoimi rehtori hyvinvointi- ja sivistysjohtaja lastentarhanopettaja kulttuurisihteeri nuoriso-liikuntasihteeri	Taipale Jukka, 28.5.2018 alkaen Rannila Minerva 1.6.2018 alkaen Marjala Tiina Schwartz-Matero Susanna Räsänen Vuokko
Sosiaalitoimi sosiaalisihteeri-lastenvalvoja vastaava sairaanhoitaja, vanhustyön ohjaaja 5.3.18 alk. ravitsemispäällikkö	Savukoski Sinikka 9.3.2018 asti Hyötylä Kari, 1.2.2018 alkaen Keskitalo Rauni, 3.5.2018 asti Korhonen Sirpa, 4.5.2018 alkaen Koskenniemi Sisko
Tekninen toimi rakennusmestari	Ahtinen Jarmo

Luottamushenkilöorganisaatio

Kunnanvaltuusto	2018	6
puheenjohtaja	Savukoski Jouko, Kesk	6
1. varapuheenjohtaja	Peltoniemi Helena, Kok	2
2. varapuheenjohtaja	Halonen Jouni, Kesk	5
jäsenet	Ahvenainen Jouni, Kesk	3
	Haapakoski Raimo, Kesk	5
	Harju Irja, Vas	5
	Kelloniemi Marja-Liisa, Kesk	5
	Kilpimaa Kari, Kok	5
	Kulpakko Eeva, Kok	5
	Leppäjärvi Ilkka, Kesk	6
	Luiro Anu, Kesk	4
	Martin Heidi, Kok	5
	Mustajärvi Markus, Vas	3
	Kokoukset yhteensä 6	
Kunnanhallitus	2018	18
puheenjohtaja	Haapakoski Raimo, Kesk	18
varapuheenjohtaja	Martin Heidi, Kok	16
jäsenet	Aaltovirta Emilia, Kesk (25.6.2018 asti)	3
	Kelloniemi Marja-Liisa, Kesk (25.6.2018 lukien)	7
	Huttunen Jari, Vas	14
	Kilpimaa Kari, Kok	13
	Leppäjärvi Ilkka, Kesk	17
	Luiro Anu, Kesk	10
	Kokoukset yhteensä 18	



Tarkastuslautakunta	2018	5
puheenjohtaja	Mustajärvi Markus	4
varapuheenjohtaja	Halonen Jouni	5
jäsenet	Anttonen Marja	3
	Karvonen Tuovi	4
	Tarkka Petri	3
	Kokoukset yhteensä 5	
Keskusvaalilautakunta	2018	
puheenjohtaja	Koskenniemi Anne	3
varapuheenjohtaja	Wessman Pirjo	3
jäsenet	Pääkkö Jorma	3
	Lousujärvi Jarmo	3
	Wessman Tuija	2
	Kokoukset yhteensä 3	
Sivistyslautakunta	2018	9
puheenjohtaja	Kulpakko Eeva	6
varapuheenjohtaja	Kelloniemi Marja-Liisa	9
jäsenet	Korhonen Jarmo	8
	Kuosku Sari	7
	Lakela Juhani	7
	Kokoukset yhteensä 9	
Sosiaalilautakunta	2018	9
puheenjohtaja	Kelloniemi Marja-Liisa	9
varapuheenjohtaja	Peltoniemi Helena	0
jäsenet	Ahola Merja	5
	Pulska Ari-Veikko	3
	Peltola Jorma	9
	Kokoukset yhteensä 9	
Tekninen lautakunta	2018	7
puheenjohtaja	Halonen Jouni	7
varapuheenjohtaja	Harju Irja	6
jäsenet	Aaltovirta Emilla (25.6.2018 asti)	1
	Körkkö Teuvo	1
	Leppäjärvi Ilkka (25.6.2018 lukien)	3
	Martin Heidi	7
	Kokoukset yhteensä 7	



Savukosken kunnan väestön ja talouden kehitys

Väestön kehitys

Savukosken kunnan asukasluku 31.12.2018 oli 1015 henkilöä (edellisenä vuonna 1012). Vuoden aikana asukasluku lisääntyi 3 henkilöllä.

Väestön kehitys vuodesta 2013 vuoteen 2018 sekä prosenttiosuus yli 65 vuotiaista.



Kunnan talouden kehitys

Toimintatuotot vuodelta 2018 olivat 1,311 milj. euroa (edellisenä vuonna 1,250 milj. euroa), joka on noin 8,6 % enemmän kuin vuonna 2017. Toimintatuottojen kasvuun on vaikuttanut mm. vesimaksujen hintojen tarkistus sekä yhteistoimintakorvaukset muilta kunnilta. Lisäksi merkittävää tulojen kasvua on yhdyskuntapalvelujen maksuissa. Toimintatuotot sisältävät kertaluontoisia eriä käyttöomaisuuden myyntivoittoa 80.351 euroa.

Toimintakulut olivat 9,801 euroa (edellisenä vuonna 9,260 euroa) eli kulut olivat n. 5,8 % edellisvuotta suuremmat.

Kunnan tuloverot laskivat edellisvuodesta 216.722 euroa eli 7,6 %. Joulukuussa 2018 ilmoitettu kunnan palautettava osuus vuoden 2017 ennakkoveroista oli 217.910 euroa. Suuri palautettava määrä johtui pääosin kilpailukykysoituksesta (-1,4 %) sekä henkilöasiakkaiden ennätyskorkeista palautettavista ennakonpalautuksista. Budjettiriihessä hallitus päätti 224 miljoonan veronkevennyksistä jotka kohdistuvat: työtulovähennykseen, perusvähennykseen ja eläketulovähennykseen. Kunnille verotulomenetykset kompensoidaan valtionosuuksien lisänä. Ennusteissa on laskettu, että Savukosken kunnan verotulojen kertymä nousisi vielä vuonna 2019 mutta tämän jälkeen suunta olisi laskeva. Kiinteistöveron osuus on pysynyt edellisten vuosien tasolla. Kiinteistöverotuksen arvostamisjärjestelmien uudistaminen on valmisteilla. Tässä yhteydessä on tarkoitus päivittää sekä tontin että rakennusten verotusarvoja. Laskelmien mukaan kunnille ei verokertymään pitäisi tulla merkittäviä muutoksia. Uusia arvostusperusteita sovelletaan vuoden 2020 kiinteistöverotuksessa. Yhteisöverotulot nousivat vielä vuonna 2019 jonka jälkeen suunta olisi alaspäin.

Kunnan käyttötalouden valtionosuudet nousivat 105.673 euroa. Kunnan maksama muu opetus- ja kulttuuritoimen valtionosuus laski edellisvuodesta 30.199 eurosta 26.667 euroon. Eri investointikohteisiin käytettiin nettona 291.860 euroa.

Vuosikatteen kehitys vuosina 2012 – 2018 (1 000 euroa)

2012	2013	2014	2015	2016	2017	2018
-803	-9	1032	922	1002	614	-14



Selonteko kunnan sisäisen valvonnan järjestämisestä

Hallintosäännön mukaan kunnanhallitus vastaa riskienhallinnan toteuttamisesta ja yhteensovittamisesta. Kunnanhallitus on laatinut sisäisen valvonnan yleisohjeen, jonka mukaan sisäisen valvonnan järjestämisvastuu (sisäinen valvonta) kuuluu kunnanhallitukselle ja valvonnan toteuttamis- ja valvontavastuu (sisäinen tarkastus) kunnanjohtajalle ja tilivelvollisille. Osakkuusyhteisöjen ja tytäryhteisöjen ohjauksesta ja valvonnasta vastaa kunnanjohtaja ja kunnanhallitus kunnanvaltuuston hyväksymän konserniohjeen perusteella.

Sisäisen valvonnan ohjeen mukaisesti talousarvion toteutumisesta on raportoitu kunnanvaltuustolle puolivuositain ja kunnanhallitukselle neljännesvuositain. Kunnanhallituksen vuosittain antamassa talousarvion täytäntöönpano-ohjeessa on tarkempia määräyksiä tavoitteiden ja toimintojen seurannasta sekä määrärahojen käytöstä.

Kunnan henkilökuntaa ja yksi luottamushenkilö on osallistunut sisäisen valvonnan ja tarkastuksen koulutukseen. Luottamushenkilöiden osanotto jäi toivottua vähäisemmäksi. Viime vuoden aikana vaarallisia työyhdistelmiä on purettu ja mm. auton käytöstä on annettu ohjeistus auton käytösäännön muodossa. Sisäisen valvonnan ja tarkastuksen järjestäminen on kuitenkin vielä kesken. Myös sisäinen valvonnan yleisohje tulee ottaa tarkasteluun ja päivittää.

Sisäisen valvonnan yleisohjeen mukaisesti kunnanhallitus ja lautakunnat ovat valinneet toimikaudekseen keskuudestaan kaksi sisäistä valvojaa. Tilikaudelta ei ole annettu kirjallisia valvontakertomuksia.

Virasto-organisaation suorittama sisäinen tarkastus tulee olla jatkuvaa ja tosiaikaista. Sisäiset valvojat eivät ole toimittaneet kirjallisia raportteja.

Talousarvion sekä tulo- että menomäärärahojen seurantaan on kiinnitetty aiempaa tarkemmin huomiota.

Omaisuusriskien kartoittaminen on hoidettu vuosittain yhdessä vakuutusyhtiön kanssa. Riskienkartoitus on kuntien turvallisuustason ja riskienhallinnan kehittämismenetelmä ja sen avulla voidaan arvioida kunnan valmiuksia ennakoivaan vahingontorjuntaan.

Arvio merkittävimmistä riskeistä ja epävarmuustekijöistä sekä muista toiminnan kehittymiseen vaikuttavista seikoista

Yleinen taloudellinen tilanne on edelleen haastava ja erityisesti valtionhallinnon toimenpiteet ovat vaikeuttaneet Savukosken kuntataloutta takavuosina. Verotulopohjan laajentamiseksi ja verotulojen kertymien kasvattamiseksi tulee toimia tehokkaasti elinkeinojen kehittämisessä, uusien työpaikkojen synnyttämisessä sekä väestömuutoksen saamisessa positiiviseksi.

Kuntien tehtävät, kuntien ja valtion välinen vastuunjako, valtionosuusjärjestelmän uudistaminen ja kuntarakenne. Sote-uudistuksen kaatuminen haastaa kunnan ja koko maakunnan miettimään uusia ratkaisuja. Tämä koskee peruspalvelujen järjestämistä ja tuottamista, kuntalaisten lähipalvelujen turvaamista sekä kuntataloutta. Merkittävä riskitekijä on muutosten strategia eli miten ne tullaan toteuttamaan. Se luo jatkuvaa epävarmuutta kuntakenttään, sen työntekijöihin, valmisteleviin virkamiehiin, luottamushenkilöihin ja kuntalaisiin.



Suuren uhkakuvan kunnan tulevaisuudelle aiheuttaa kunnan asukasmäärän jatkuva väheneminen sekä väestön ikääntyminen. Tilastokeskuksen ennusteen mukaan vuonna 2025 Savukosken kunnassa mediaani-ikä olisi 59 vuotta, kun sen ennustetaan olevan koko maassa 43 vuotta. Vuonna 2030 tilastokeskuksen ennusteen mukaan kunnan asukasmäärä on 978. Uhkana on, että asukasmäärän väheneminen on jopa ennustetta nopeampaa.

Palvelutuotanto ja toiminnan jatkuvuus

Kunnan perustehtävänä on palvelujen järjestäminen savukoskelaisille. Tämä edellyttää sekä oman tuotannon että ostopalvelujen saatavuuden ja laadun varmistamista. Palvelutuotannon jatkuvuuden ja ammattitaitoisen työvoiman saannin turvaaminen omaan tuotantoon sekä palvelujen tuottajille on suuri haaste. Palvelutuotanto voi vaarantua myös toimittajien valinnan ja tavaranhankinnan epäonnistuuessa. Taloustilanne saattaa edesauttaa tuotantovaikeuksia, jotka johtavat tuotteiden tai raaka-aineiden toimitusongelmiin tai vaarantavat toimitusvarmuuden ja laadun. Johtamisjärjestelmän toimivuus on kunnissa merkittävä asia. Huomattavan riskin kustannustehokkuudelle aiheuttaa se, jos luottamusmies- ja viranhaltijaorganisaatio eivät toimi yhdensuuntaisesti. Viranhaltija-organisaatiossa suuren riskin muodostaa lisäksi henkilökunnan vähyydestä johtuva sijaisuusjärjestelmän puuttuminen sekä se, että kunnan toimintoja on jouduttu keskittämään laaja-alaisesti yhden henkilön vastuulle. Henkilökunnan vähyyks aiheuttaa lisäksi suuren riskin asiakastasolla päätösten ja palvelun viivästymiselle. Henkilökunnan vähyydestä johtuen ei kunnalla ole juurikaan ylimääräisiä resursseja uudistuksien läpiviemiseen.

Tietojärjestelmiin kohdistuvat uhat muodostavat osaltaan riskin palvelutuotannolle. Tästä johtuen tietoturvallisuuteen joudutaan kiinnittämään jatkuvasti paljon huomiota. Verkon ylläpito on siirretty Lapit Oy:n vastuulle ja tämä lisää tietoteknistä varmuutta. EU:n toukokuussa 2018 voimaanastunut tietosuoja-asetus kiristää tietosuojan laatuvaatimuksia.

Toiminnan rahoitus, sopimustoiminta ja omaisuuden hallinta

Kunnan toiminnan rahoitus on tällä hetkellä suhteellisen vakaalla pohjalla. Kunta ei ole joutunut turvautumaan lainanottoon viime vuosina. Lainakanta väheni vuoden aikana 244 086 eurolla. Omaisuuden hankintaan ja hallintaan sekä myymiseen tulee jatkuvasti kiinnittää huomiota. Rakentamiseen ja kiinteistöihin liittyviä riskejä ovat muun muassa uudis- ja korjausrakentamisen laadun heikkous. Erityisesti kiinteistöjä kuntoa ja korjaustarvetta tulee seurata, jotta varmistetaan arvon säilyminen. Kunnan kiinteistöjen hoidossa on kertynyt pitkältä aikajaksolta mittava korjausvelka. Vuoden aikana kunnan rakennuskannassa ilmeni huomattavia kunto-ongelmia, jotka vaativat kiireellisiä toimenpiteitä. Rakennuskannan saattaminen toimintaa palvelevalle tasolle vaatii kunnalta huomattavaa taloudellista panostusta. Kunnan taloudellisten resurssien vähyydestä johtuen korjausrakentaminen on suunniteltava koko kokonaisuus huomioon ottaen. Kiinteistömassan asianmukaisella hoidolla sekä tarkoituksenmukaisella pitkän tähtäimen hankinnalla ja käytöllä voidaan kuitenkin vähentää taloudellisten riskien uhkaa. Huonokuntoisista tai kunnan kannalta tarpeettomista kiinteistöistä pyritään edelleen luopumaan. Näin kunnan niukat taloudelliset resurssit voidaan keskittää sellaisiin kohteisiin, jotka ovat kunnalla välttämättömiä.



1.2 Tilikauden tuloksen muodostuminen ja toiminnan rahoitus

Toimintakertomuksessa kuvataan niitä olosuhteita ja tapahtumia, jotka vaikuttavat siihen, millaiseksi kunnan tilikauden tulos ja taloudellinen asema muodostuvat. Tilikauden tuloksen muodostumista kuvataan tuloslaskelmassa ja toiminnan rahoitusta kuvataan rahoituslaskelmassa. Molempien laskelmien ja niistä laskettavien tunnuslukujen tehtävänä on osoittaa kunnan rahoituksen riittävyyttä. Rahoituslaskelmassa osoitetaan edelleen, miten investoinnit, sijoitukset ja lainanlyhennykset tulorahoituksen lisäksi muutoin rahoitetaan.

Tilikauden tuloksen muodostuminen

Tilikaudelle jaksotettujen tulojen riittävyys jaksotettuihin menoihin osoitetaan tuloslaskelman välitulosten eli toimintakatteen, vuosikatteen ja tilikauden tuloksen avulla.

Toimintakate on toimintatuottojen ja –kulujen erotus, joka osoittaa verorahoituksen osuuden toiminnan kuluista. Maksurahoituksen osuutta toimintamenoista kuvataan tunnusluvulla toimintatuotot/toimintakulut %.

Vuosikate osoittaa tulorahoituksen, joka jää käytettäväksi investointeihin, sijoituksiin ja lainan lyhennyksiin. Vuosikate on keskeinen kateluku arvioitaessa tulorahoituksen riittävyyttä.

Savukosken kunnan vuosikate oli -14.127 euroa. Tulorahoitus on ylijäämäinen, kun se riittää poistojen kattamiseen. Kunnan poistot olivat 263.670 euroa. Kunnan tulorahoitus oli alijäämäinen 249.543 euroa.

Vuosikate asukasta kohden on yleisesti käytetty tunnusluku tulorahoituksen riittävyyden arvioinnissa. Keskimääräistä kaikkia kuntia koskevaa tavoitearvoa ei voida asettaa. Kunnan koko, taajama-aste, tekniset verkostot ja toimintojen organisointi ovat vuosi-katetavoitteen määrittämiseen vaikuttavia tekijöitä kunnassa. Vertailtaessa eri kuntien talouden tasapainoa ja liikkumavaraa on otettava huomioon erot veroprosenteissa. Arviot kunnan palvelutarjonnan ja sen jäseniinsä kohdistaman vero- ja maksurasitteen välillä on tehtävä tehtäväkohtaisesti, ei kunnan kokonaistalouden tuloslaskelmasta.

Tilikauden tulos on tilikaudella jaksotettujen tulojen ja menojen erotus, joka lisää tai vähentää kunnan omaa pääomaa. Viime vuoden kunnan tilikauden tulos oli 357.033 euroa alijäämäinen. Tulos sisältää satunnaisia myyntivoittoja 80.351 euroa, kertaluonteisia poistoja 9.876 euroa sekä arvonalentumisia 87.644 euroa.

SAVUKOSKEN KUNTA

TULOSLASKELMA JA SEN TUNNUSLUVUT

	2018	2017
Toimintatuotot	1 311 288	1 250 025
Valmistus omaan käyttöön		
Toimintakulut	-9 800 722	-9 260 904
Toimintakate	-8 489 434	-8 010 879
Verotulot	3 966 778	4 212 241
Valtionosuudet	4 517 259	4 424 547
Rahoitustuotot ja -kulut		
Korkotuotot		83
Muut rahoitustuotot	6 378	6 448
Korkokulut	-11 213	-18 607
Muut rahoituskulut	-3 896	-113
Vuosikate	-14 128	613 720
Poistot ja arvonalentumiset	-263 671	-189 009
Satunnaiset tuotot ja kulut		
Tilikauden tulos	-365 443	424 712
Tilinpäätössiirrot	8 409	8 409
Tilikauden ylijäämä	-357 034	433 121

TULOSLASKELMAN TUNNUSLUVUT

Toimintatuotot/Toimintakulut, %	13,4	13,5
Vuosikate/Poistot, %	-5,4	324,7
Vuosikate, euroa/asukas	-14	606
Asukasmäärä	1 015	1 012



Toiminnan rahoitus

Toiminnan rahoitusta tilikauden aikana tarkastellaan rahoituslaskelman ja siitä laskettavien tunnuslukujen avulla. Rahoituslaskelmassa esitetään erikseen tulo-rahoituksen ja investointien nettomäärä ja rahoitustoiminnan eli anto- ja ottolainauksen, oman pääoman ja maksuvalmiuden muutosten nettomäärä.

Toiminnan ja investointien rahavirta –välituloksen tilinpäätösvouden ja neljän edellisen vuoden kertymän avulla voidaan seurata investointien omarahoituksen toteutumista pitemmällä aikavälillä. Omarahoitusvaatimus täyttyy, jos kertymä viimeksi päättyneenä tilinpäätösvoonna on positiivinen. Toiminnan ja investointien rahavirran kertymä ei saisi muodostua pysyvästi negatiiviseksi.

Kunnan toiminnan ja investointien rahavirran kertymä 5 vuodelta on 2.803.813 euroa. Vuonna 2015 se oli vielä negatiivinen.

Investointien tulo-rahoitus –tunnusluku kertoo, kuinka paljon investointien omahankintamenosta on rahoitettu tulo-rahoituksella. Tunnusluku vähennettynä sadasta osoittaa prosenttiosuuden, mikä on jäänyt rahoitettavaksi pääomarahoituksella eli pysyvien vastaavien hyödykkeiden myynnillä, lainalla tai rahavarojen määrää vähentämällä.

Kunnan investointien tulo-rahoitus tunnusluku on -3,2 %.

Kunnan käyttöomaisuusinvestoinnit olivat 544.963 euroa. Uutta lainaa tilikauden aikana ei otettu. Entisiä lainoja lyhennettiin 244.086 euroa, joten kunnan kokonaislainamäärä väheni vastaavasti.

Lainanhoitokate kertoo kunnan tulo-rahoituksen riittävyyden vieraan pääoman korkojen ja lyhennysten maksuun. Tulo-rahoitus riittää lainojen hoitoon, jos tunnusluvun arvo on 1 tai suurempi. Kunnan lainanhoitokyky on hyvä, kun tunnusluvun arvo on yli 2. Savukosken kunnan lainanhoitokate on 0,1 eli kunnan lainanhoitokyky on heikko. Vierasta pääomaa on hoidettu vähentämällä rahavaroja ja realisoimalla kunnan omaisuutta.

Kunnan maksuvalmiutta kuvataan kassan riittävyytenä päivissä. Tunnusluku ilmaisee monenko päivän maksut kassasta voidaan kattaa kunnan rahavaroilla. Kassavaroihin lasketaan rahoitusarvopaperit sekä rahat ja pankkisaamiset.

Kunnan maksuvalmius oli hyvä ja kassavarat vuoden päättyessä olivat yli 1,5 milj. euroa. Kassan riittävyys oli siten 53 päivää eli reilut kaksi kuukautta.

SAVUKOSKEN KUNTA

RAHOITUSLASKELMA JA SEN TUNNUSLUVUT

	2018	2017
Toiminnan rahavirta		
Vuosikate	-14 128	613 720
Satunnaiset erät		
Tulorahoituksen korjauserät	-80 351	-3 061
Investointien rahavirta		
Investointimenot	-544 963	-893 474
Rahoitusosuudet investointimenoihin	104 713	5 489
Pysyvien vastaavien hyödykkeiden luovutustulot	228 740	15 638
Toiminnan ja investointien rahavirta	-305 989	-261 687
Rahoituksen rahavirta		
Antolainauksen muutokset		
Antolainasaamisten vähennykset		8 000
Lainakannan muutokset		
Pitkäaikaisten lainojen lisäys		
Pitkäaikaisten lainojen vähennys	-244 086	-524 958
Lyhytaikaisten lainojen muutos		
Oman pääoman muutokset		
Muut maksuvalmiuden muutokset	-135 659	-45 138
Rahoituksen rahavirta	-379 745	-562 096
Rahavarojen muutos	-685 734	-823 784
Rahavarat 31.12.	1 549 802	2 235 536
Rahavarat 1.1.	2 235 536	3 059 320

RAHOITUSLASKELMAN TUNNUSLUVUT

Toiminnan ja investointien rahavirran kertymä 5 vuodelta, €	2 803 813	2 333 618
Investointien tulorahoitus, %	-3,2	69,1
Lainanhoitokate	0,1	1,2
Kassan riittävyys, pv	53,3	76,0
Asukasmäärä	1 015	1 012



Rahoitusasema ja sen muutokset

Kunnan rahoituksen rakennetta kuvataan taseen ja siitä laskettavien tunnuslukujen avulla. Rahoitusasemassa tilikaudella tapahtuneet muutokset, kuten sijoitukset, pääoman lisäykset ja palautukset käyvät ilmi rahoituslaskelmasta.

Omavaraisuusaste mittaa kunnan vakavaraisuutta, alijäämän sietokykyä ja sen kykyä selviytyä sitoumuksista pitkällä tähtäyksellä. Omavaraisuuden hyvänä tavoitetasona voidaan pitää kuntatalouden keskimääräistä 70 %:n omavaraisuutta. 50 %:n tai sitä alempi omavaraisuusaste merkitsee kuntataloudessa merkittävän suurta velkarasitetta. Savukosken kunnan omavaraisuusaste oli 60,7 %.

Suhteellinen velkaantuneisuus kertoo kuinka paljon kunnan käyttötuloista tarvittaisiin vieraan pääoman takaisinmaksuun. Suhteellinen velkaantuneisuus on käyttökelpoinen tunnusluku kuntien välisessä vertailussa, koska käyttöomaisuuden ikä, arvostus tai poistomenetelmä ei vaikuta tunnusluvun arvoon. Mitä pienempi velkaantuneisuuden tunnusluvun arvo on, sitä paremmat mahdollisuudet kunnalla on selviytyä velan takaisinmaksusta tulorahoituksella.

Savukosken kunnan suhteellinen velkaantuneisuus oli 29,6 %. Vuonna 2015 se oli 38,2 %. Kriisikuntaraja on >50 %.

Kertynyt ylijäämä (alijäämä) osoittaa paljonko kunnalla on kertynyttä ylijäämää tulevien vuosien liikkumavarana taikka paljonko on kertynyttä alijäämää, joka on katettava tulevina vuosina. Kunnan talousarvio ja suunnitelma on oltava tasapainossa tai ylijäämäinen huomioiden kertynyt yli- tai alijäämä. Savukosken kunnan vuoden lopussa kertynyt ylijäämä oli yhteensä 1.634.854 euroa. Kunnan talousarvio vuodelle 2019 ja taloussuunnitelma vuosille 2020 ja 2021 on yhteensä 1,9 milj. euroa alijäämäinen.

Kunnan lainakannalla tarkoitetaan korollista vierasta pääomaa. Savukosken kunnan lainakanta on 1.728.256 euroa. Asukasta kohden lainaa on 1.703 euroa.

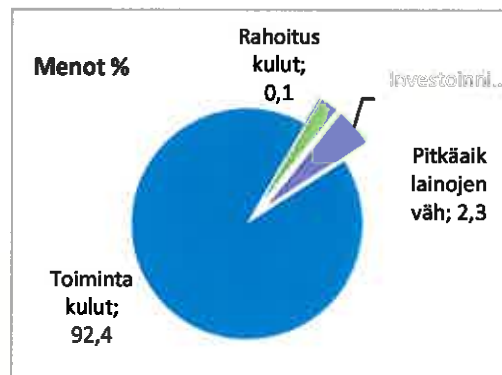
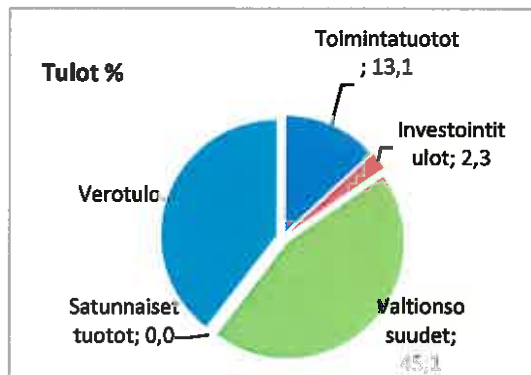
SAVUKOSKEN KUNTA

TASE JA SEN TUNNUSLUVUT

VASTAAVAA	2018 1000 €	2017 1000 €	VASTATTAVAA	2018 1000 €	2017 1000 €
PYSYVÄT VASTAAVAT	5 262	5 322	OMA PÄÄOMA	4 399	4 756
<i>Aineettomat hyödykkeet</i>	166	46	Peruspääoma	2 764	2 764
Muut pitkävaikutteiset menot	166	46	Edellisten tilikausien yli-/alijäämä	1 992	1 559
			Tilikauden yli-/alijäämä	-357	433
<i>Aineelliset hyödykkeet</i>	3 977	4 030	POISTOERO JA VAPAAEHTOISET VARAUKSET	131	139
Maa- ja vesialueet	390	490	Poistoero	131	139
Rakennukset	3 100	3 033	Vapaaehtoiset varaukset		
Kiinteät rakenteet ja laitteet	406	403	Investointivaraukset		
Koneet ja kalusto	60	74			
Ennakkomaksut ja kesken- eräiset hankinnat	21	30			
<i>Sijoitukset</i>	1 112	1 238	TOIMEKSIANTOJEN PÄÄOMAT	30	26
Osakkeet ja osuudet	1 020	1 147	Valtion toimeksiannot		
Muut lainasaamiset	91	91	Lahjoitusrahastojen pääomat	8	9
			Muut toimeksiantojen pääomat	22	18
TOIMEKSIANTOJEN VARAT	8	9			
Valtion toimeksiannot			VIERAS PÄÄOMA	2 904	3 020
Lahjoitusrahastojen erityiskatteet	8	9	<i>Pitkäaikainen</i>	1 561	1 780
Muut toimeksiantojen varat			Lainat rahoitus- ja vakuutuslaitoksilta	1 459	1 658
			Lainat julkisyhteisöiltä	50	70
VAIHTUVAT VASTAAVAT	2 201	2 619	Liittymismaksut ja muut velat	52	52
<i>Vaihto-omaisuus</i>	4	1			
Aineet ja tarvikkeet		1	<i>Lyhytaikainen</i>	1 342	1 239
Ennakkomaksut	4		Lainat rahoitus- ja vakuutuslaitoksilta	199	199
<i>Saamiset</i>	647	382	Lainat julkisyhteisöiltä	20	45
Pitkäaikaiset saamiset				1	
Lyhytaikaiset saamiset	647	382	Ostovelat	514	465
Myyntisaamiset	142	109	Muut velat	74	69
Siirtosaamiset	98	23	Siirtovelat	534	461
Muut saamiset	408	251			
<i>Rahat ja pankkisaamiset</i>	1 550	2 236	VASTATTAVAA YHTEENSÄ	7 464	7 941
VASTAAVAA YHTEENSÄ	7 464	7 941	TASEEN TUNNUSLUVUT		
			Omavaraisuusaste, %	60,7	61,6
			Suhteellinen velkaantuneisuus-%	29,6	30,2
			Kertynyt yli-/alijäämä, 1 000 €	1 635	1 992
			Kertynyt yli-/alijäämä, €/asukas	1611	1968
			Lainakanta 31.12., 1 000 €	1 728	1 972
			Lainakanta 31.12., €/asukas	1 703	1 949
			Lainasaamiset, 1 000 €	91	91
			Asukasmäärä	1 015	1 012

KUNNAN KOKONAISTULOT JA -MENOT
(Ulkoiset)

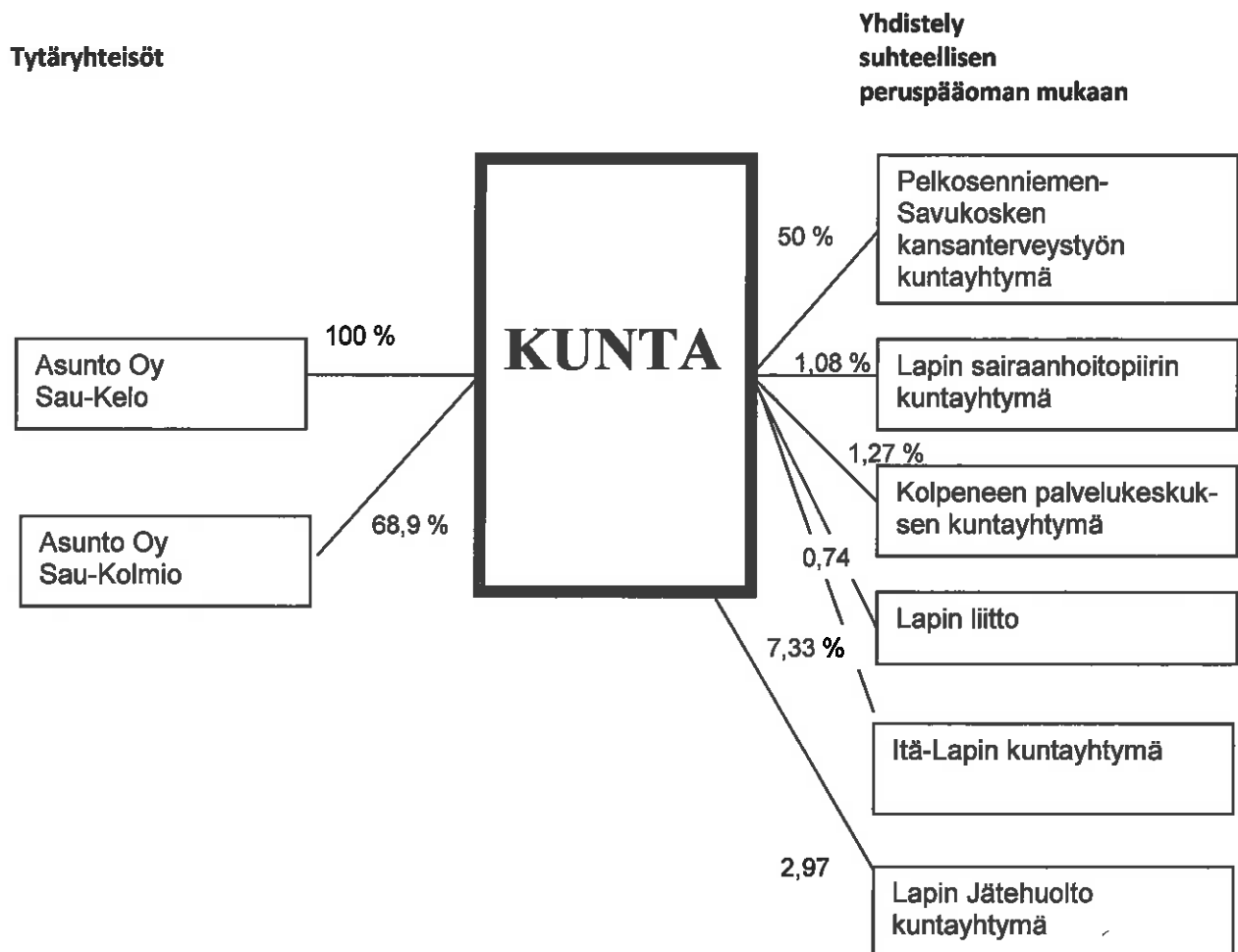
	2018	%	2017	%
TULOT				
Toiminta				
<i>Toimintatuotot</i>	1 311 288,15	12,8	1 250 025,47	12,6
Myyntitulot	417 418,92	4,1	396 077,34	4,0
Maksutulot	192 675,67	1,9	168 713,52	1,7
Tuet ja avustukset	173 497,77	1,7	169 983,89	1,7
Muut tulot	527 695,79	5,2	515 250,72	5,2
Verotulot	3 966 778,47	38,8	4 212 240,97	42,5
Valtionosuudet	4 517 259,00	44,2	4 424 547,00	44,6
Korkotuotot	82,51	0,0	82,51	0,0
Muut rahoitustuotot	6 377,64	0,1	6 448,34	0,1
Satunnaiset tuotot	0,00	0,0	0,00	0,0
Tulorahoituksen korjauserät	80 351,32	0,8	-3 060,79	0,0
Investoinnit				
Rahoitusosuudet inv.menoihin	104 713,24	1,0	5 489,49	0,1
Pysyvien vast hyöd luovutustulot	228 740,18	2,2	15 637,06	0,2
Rahoitustoiminta				
Antolainasaamisten vähennykset	0,00	0,0	8 000,00	0,1
Pitkäaikaisten lainojen lisäys		0,0		0,0
KOKONAISTULOT YHTEENSÄ	10 215 590,51	100,0	9 919 410,05	100,0
MENOT				
Toiminta				
<i>Toimintakulut</i>	9 800 721,85	92,4	9 260 904,14	86,6
Henkilöstömenot	3 987 103,11	37,6	3 862 720,46	36,1
Palvelujen ostot	4 762 949,55	44,9	4 475 428,89	41,8
Aineet, tarvikkeet ja tavarat	631 201,17	6,0	625 091,05	5,8
Avustukset	261 576,25	2,5	195 974,89	1,8
Muut menot	157 891,77	1,5	101 688,85	1,0
Valmistus omaan käyttöön	0,00	0,0	0,00	0,0
Korkokulut	11 213,35	0,1	18 606,93	0,2
Muut rahoituskulut	3 895,90	0,0	112,78	0,0
Satunnaiset kulut	0,00	0,0	0,00	0,0
Tulorahoituksen korjauserät	0,00		0,00	0,0
Investoinnit				
Investointimenot	544 963,09	5,1	893 474,28	8,4
Rahoitustoiminta				
Antolainasaamisten lisäykset	0,00	0,0	0,00	0,0
Pitkäaikaisten lainojen vähennys	244 086,00	2,3	524 958,00	4,9
KOKONAISMENOT YHTEENSÄ	10 604 880,19	100,0	10 698 056,13	100,0





1.3 Kuntakonsernin toiminta ja talous

Savukosken kuntakonsernin rakenne

**Yhdistelemättömät osakkuusyhteisöt**

Asunto Oy Sauharju, osakkuusyhteisö 29,7 %

Joulupukin Korvatunturi Oy, osakkuusyhteisö 25 %

Konsernin toiminnan ohjaus

Tytäryhteisöjen toimintaa ohjataan kunnanvaltuuston 25.2.2013 hyväksymällä konserniohjeella. Tytäryhteisöjen yhtiökokoukset ovat hyväksyneet kunnanvaltuuston antaman konserniohjeen.

Kunnassa on jatkettu asunto-osakeyhtiöiden ja kunnan vuokratervitalojen omistusjärjestelyjä. Kunnanvaltuusto hyväksyi maaliskuussa 2017 Asunto Oy Malmettirinteen osakkeiden myynnin ja kauppa toteutui vuoden 2018 alussa.

Kunnan yhtiökokousedustajana tytäryhteisöissä on Jouni Halonen.



Konsernitilinpäätöksen yhdistely

Kunnan konsernitilinpäätös on laadittu kirjanpitolautakunnan kuntajaoston joulukuussa 2015 antaman uuden yleisohjeen mukaisena. Konsernitilinpäätös sisältää konsernituloslaskelman, konsernitaseen ja konsernin rahoituslaskelman sekä konsernin liitetiedot ja toimintakertomuksen. Kunnan ja kuntakonserniin kuuluvien kuntayhtymien poistoerot ja vapaaehtoiset varaukset on siirretty oman pääoman eriin tilikauden ja edellisten tilikausien tulokseen kirjanpitolautakunnan kuntajaoston antaman yleisohjeen, kuntalain (410/2015), kirjanpitolain (1336/1997) ja kirjanpitoasetuksen (1339/1997) konsernitilinpäätöstä koskevien säännösten mukaisesti.

Olennot koskevat tapahtumat

Tytäryhteisöt

Asunto Oy Sau-Kelo

Hallituksen kokoonpano: Viljo Koskenniemi pj., Tuomo Kilpimaa ja Kari Kilpimaa.

Asunto Oy Sau-Kelon osakkeiden arvo on alaskirjattu vuoden 2014 tilinpäätöksessä, koska kiinteistöä ei voi käyttää rakenteiden kosteus- ja mikrobivaurioiden takia.

Asunto Oy Sau-Kolmio

Hallituksen kokoonpano: Viljo Koskenniemi pj., Jorma Peltola, Heikki Savukoski, Tuovi Karvonen ja Tenho Kuosku.

Kuntayhtymä

Pelkosenniemen-Savukosken kansanterveystyön kuntayhtymä

Savukosken kunnan edustajat kuntayhtymän hallituksessa ovat Jouko Savukoski, Merja Ahola, Kari Kilpimaa ja Marja-Liisa Kelloniemi.

Kuntayhtymä tuottaa perusterveydenhuollon palvelut Pelkosenniemen ja Savukosken kunnille sekä yhteistoiminta-alueena ympäristöterveydenhuollon palvelut Kemijärven, Sallan, Pelkosenniemen ja Savukosken kunnille. Kunnanvaltuusto käsittelee ja hyväksyy kuntayhtymän talousarvion ja tilinpäätöksen.

Kuntayhtymän talousarvion toimintakulujen toteuma oli 95,26 %. Vuonna 2018 Savukosken kunnan osuus avohoidossa tuotetuista palveluista oli 48,22 % ja vuodeosaston käytöstä 40,43 %.

Selonteko konsernivalvonnan järjestämisestä

Konsernivalvonnasta vastaa kunnanhallitus. Konserniohjeen mukaan kunnanhallitus antaa tarvittavat ohjeet yhteisöjen kokouksessa puhevaltaa käyttävälle kunnan edustajalle. Kunnanjohtaja viranhaltijana vastaa Savukoskien kuntakonsernin operatiivisesta johtamisesta ja seurannasta.

Konsernitilinpäätös ja sen tunnusluvut

KONSERNITULOSLASKELMA JA SEN TUNNUSLUVUT

	2018	2017
Toimintatuotot	5 950 087	5 573 790
Toimintakulut	<u>-14 252 391</u>	<u>-13 388 535</u>
Toimintakate	-8 302 304	-7 814 745
Verotulot	3 965 305	4 209 521
Valtionosuudet	4 517 259	4 424 547
Rahoitustuotot ja -kulut		
Korkotuotot	260	682
Muut rahoitustuotot	9 003	8 878
Korkokulut	-15 004	-25 992
Muut rahoituskulut	-8 583	-6 343
	<u>-14 323</u>	<u>-22 776</u>
Vuosikate	165 936	796 547
Poistot ja arvonalentumiset	-515 451	-368 847
Satunnaiset erät	0	-6 795
	<u>-515 451</u>	<u>-375 642</u>
Tilikauden tulos	-349 515	420 905
Tilinpäätössiirrot	13 830	18 826
Tilikauden verot	-66	
Vähemmistöosuudet	991	738
	<u>14 155</u>	<u>19 564</u>
Tilikauden ylijäämä	-334 759	440 404

TULOSLASKELMAN TUNNUSLUVUT

Toimintatuotot/Toimintakulut, %	-41,7	-41,6
Vuosikate/Poistot, %	32,2	216,0
Vuosikate, euroa/asukas	163	751
Asukasmäärä	1 015	1 061

KONSERNIN RAHOITUSLASKELMA JA SEN TUNNUSLUVUT

	2018		2017	
Toiminnan rahavirta				
Vuosikate	165 936		796 547	
Satunnaiset erät	-53 229		-6 795	
Tulorahoituksen korjaukset	87 974	200 681	-5 189	784 563
Investointien rahavirta				
Investointimenot	-768 046		-1 069 716	
Rahoitusosuudet investointimenoihin	111 246		12 276	
Pysyvien vastaavien hyödykkeiden luovutustulot	229 622	-427 178	16 010	-1 041 430
Toiminnan ja investointien rahavirta		-226 497		-256 867
Rahoituksen rahavirta				
Antolainauksen muutokset				
Antolainasaamisten lisäys	0			
Antolainasaamisten vähennys	0	0	8 000	8 000
Lainakannan muutokset				
Pitkäaikaisten lainojen lisäys	6 252		0	
Pitkäaikaisten lainojen vähennys	-289 376		-572 345	
Lyhytaikaisten lainojen muutos	0	-283 124	-106 350	-678 695
Oman pääoman muutokset		-89 280		91 680
Muut maksuvalmiuden muutokset				
Toimeksiantojen varojen ja pääomien muutokset	1 980		-96	
Vaihto-omaisuuden muutos	-3 142		-2 202	
Saamisten muutos	-161 804		33 179	
Korottomien velkojen muutos	-24 360	-187 325	-695	30 186
Rahoituksen rahavirta		-559 729		-548 829
Rahavarojen muutos		-786 226		-805 696
Rahavarat 31.12.		2 026 562		2 812 878
Rahavarat 1.1.		2 812 788		3 618 574

KONSERNIN RAHOITUSLASKELMAN TUNNUSLUVUT

Investointien tulorahoitus, %	25,3	75,3
Lainanhoitokate	1,2	2,6
Kassan riittävyys, pv	68,2	89,7

KONSERNITASE JA SEN TUNNUSLUVUT

VASTAAVAA	2018 1000 €	2017 1000 €	VASTATTAVAA	2018 1000 €	2017 1000 €
PYSYVÄT VASTAAVAT	6 185	5 936	OMA PÄÄOMA	4 779	5 053
<i>Aineettomat hyödykkeet</i>	210	90	Peruspääoma	2 764	2 764
Aineettomat oikeudet	26	24	Osuus kuntayhtymien oman pää-		
Muut pitkävaikuttaiset menot	181	66	oman lisäyksestä	0	0
Ennakkomaksut	3		Muut omat rahastot	54	40
			Edellisten tilikausien yli-/alijäämä	2 296	1 808
<i>Aineelliset hyödykkeet</i>	5 335	5 218	Tilikauden yli-/alijäämä	-335	440
Maa- ja vesialueet	405	516			
Rakennukset	4 284	4 048	VÄHEMMISTÖOSUUDET	8	9
Kiinteät rakenteet ja laitteet	415	413	POISTOERO JA VAPAAEHT. VAR	182	
Koneet ja kalusto	150	167	PAKOLLISET VARAUKSET	120	93
Muut aineelliset hyödykkeet	5	4	Eläkevaraukset	1	1
Ennakkomaksut ja kesken-	75	70	Muut pakolliset varaukset	120	92
eräiset hankinnat	0	0			
			TOIMEKSIANTOJEN PÄÄOMAT	184	156
<i>Sijoitukset</i>	640	628	Valtion toimeksiannot	33	14
Osakkuusyhteisöosuudet	122	122	Lahjoitusrahastojen pääomat	9	9
Osakkeet ja osuudet	400	388	Muut toimeksiantojen pääomat	142	133
Muut lainasaamiset	91	91			
Muut saamiset	27	27	VIERAS PÄÄOMA	4 091	4 337
TOIMEKSIANTOJEN VARAT	159	133	<i>Pitkäaikainen</i>	1 916	2 178
Valtion toimeksiannot	28	10	Lainat rahoitus- ja vakuutuslaitoksilta	1 814	2 054
Lahjoitusrahastojen erityiskatteet	8	9	Lainat julkisyhteisöiltä	50	70
Muut toimeksiantojen varat	123	114	Saadut ennakot	0	1
			Muut velat	52	52
VAIHTUVAT VASTAAVAT	3 019	3 576	<i>Lyhytaikainen</i>	2 174	2 159
<i>Vaihto-omaisuus</i>	30	27	Lainat rahoitus- ja vakuutuslaitoksilta	243	241
Aineet ja tarvikkeet	26	27	Lainat julkisyhteisöiltä	20	45
Muu vaihto-omaisuus	4	0	Saadut ennakot	3	3
			Ostovelat	629	638
<i>Saamiset</i>	963	737	Muut velat	270	273
<i>Pitkäaikaiset saamiset</i>			Siirtovelat	1 008	959
Siirtosaamiset					
<i>Lyhytaikaiset saamiset</i>	963	737	VASTATTAVAA YHTEENSÄ	9 364	9 648
Myyntisaamiset	341	356			
Muut saamiset	495	337			
Siirtosaamiset	127	44			
<i>Rahoitusarvopaperit</i>	1	1	Omavaraisuusaste, %	51,1	52,4
Osakkeet ja osuudet	0	0	Suhteell. velkaantuneisuus, %	30,5	34,1
Muut rahoitusarvopaperit	0	0	Kertynyt yli/alijäämä, 1 000 €	1 962	2 249
			Kertynyt yli/alijäämä, €/asukas	1 933	2 154
			Konsernin lainat, €/asukas	2 096	2 310
<i>Rahat ja pankkisaamiset</i>	2 025	2 812	Kons lainakanta 31.12. tuhat €	2 128	2 411
			Kons lainasaamiset 31.12. 1000 €	91	91
VASTAAVAA YHTEENSÄ	9 364	9 645	Kunnan asukasmäärä	1 015	1 044



1.4 Tilikauden tuloksen käsittely

Kunnanhallituksen on tehtävä toimintakertouksessa esitys tilikauden tuloksen käsittelystä. Jos kunnan taseessa on kattamatonta alijäämää, toimintakertomuksessa on tehtävä selkoa talouden tasapainotuksen toteutumisesta tilikaudella sekä voimassa olevan taloussuunnitelman riittävydestä talouden tasapainottamiseksi.

Tilikauden tuloksella tarkoitetaan tuloslaskelman tulosta ennen varaus- ja rahastosiirtoja.

Kunnanhallitus esittää, että poistoeroa puretaan 8 409,39 euroa ja tilikauden alijäämä 357.033,58 euroa lisätään edellisten tilikausien yli/alijäämä tilille vuoden 2019 kirjanpidossa.



2 TOTEUMISVERTAILU

2.1 Tavoitteiden toteutuminen

Kunnan palvelut on kertomusvuoden aikana järjestetty asetettujen tavoitteiden mukaisesti sekä määrän että laadun suhteen. Talousarvion toteutumista on seurattu kunnanhallituksessa ja -valtuustossa säännösten mukaisesti.

Valtuustostrategian mukaan kunnan yleistavoite on:

Savukoski on itsenäinen, hyvinvoiva ja elinvoimainen kunta. Kuntalaisille turvataan tarpeelliset palvelut lähipalveluna ja luodaan mahdollisuus monipuoliselle elinkeinoelämälle.

2.2 Käyttötalouden toteutuminen

Toimintamenojen toteuma oli 98,0 % ja toimintakatteen toteuma 96,8 % arvioidusta. Suurin säästö arvioiduista toimintamenoista oli perusterveydenhoidosta 125.785,961 euroa. Erikoissairaanhoido ylittyi 168.239,18 euroa budjetoidusta. Alkuperäiseen talousarvioon kunnanvaltuusto hyväksyi nettomenojen lisäksi kunnanhallitukselle 24.000 euroa, sosiaalilautakunnalle 80.000 euroa ja sivistyslautakunnalle 21.962 euroa. Teknisen lautakunnan talousarvion toimintakatetta lisättiin 15.740 euroa mm. remontteihin, toimintatulojen vähenemiseen ja kiinteistöjen käyttökuluihin.

KESKUSVAALILAUTAKUNTA

Vaalit

Toiminta:

Suomen presidentinvaalit 2018 järjestettiin 28.1.2018. Vaalien ennakköäänestys oli 17.-31.1.2018

Talouslukuja:

	Tilinpäätös	Budjetti	Bu- muutos	Budjetti + muutos	Toteuma	Poikkeama	Tot %
Ulkoinen/sisäinen	2017	2018	2018		2018 01-12		
Toimintakulut	-3.442,54	-2.480		-2.480	-2.950,43	470,43	119,0
Toimintatuotot		2.400		2.400	2.400,00		100,0
Toimintakate	-3.442,54	-80	0	-80	-550,43	470,43	688,0
Vyörytysmenot					-6,45	6,45	-100,0
Vyörytys netto					-6,45	6,45	-100,0

TARKASTUSLAUTAKUNTA

Tilintarkastus

Toiminta:

Kuntalain mukaan tarkastuslautakunnan tulee valmistella valtuuston päätettävät hallinnon ja taloudensta koskevat asiat sekä arvioida, ovatko valtuuston asettamat toiminnalliset ja taloudelliset tavoitteet toteutuneet. Kunnan tilintarkastusyhteisönä toimi BDO Oy. Tilintarkastajan toimikausi on 2013-2018.

**Talouslukuja:**

	Tilinpäätös 2017	Budjetti 2018	Bu- muutos 2018	Budjetti + muutos	Toteuma 2018 01-12	Poikkeama	Tot %
Ulkoinen/sisäinen							
Toimintakulut	-6.356,42	-8.900		-8.900	-6.587,61	-2.312,39	74,0
Toimintakate	-6.356,42	-8.900	0	-8.900	-6.587,61	-2.312,39	74,0
Vyörytysmenot	-4,56				-1,29	1,29	-100,0
Vyörytys netto	-4,56				-1,29	1,29	-100,0

KUNNANHALLITUS**Yleishallinto****Toiminta:**

Hallintokunnille on tuotettu ajantasaista ja luotettavaa taustatietoa hallinnon ja taloudenhoidon tueksi. Kunnan taloutta on hoidettu taloudellisesti käytettävissä olevien resurssien mukaisesti. Kunnanhallitukselle on raportoitu talousarvion toteutumisesta neljännesvuosittain sekä tarvittaessa ja kunnanvaltuustolle puolivuositin sekä määrärahojen muutosesitysten yhteydessä.

Yleishallinnon (kunnanvaltuusto ja -hallitus) ja yhteisöpalvelujen lisäksi hallinto- ja palveluyksikkö huolehtii koko kunnan henkilöstö-, talous-, ict- ja viestintäpalveluista. Kunnan kaikki palkanlaskenta hoidetaan hallintotoimistossa. Kunta on 18.9.2017 allekirjoittanut Laplt Oy:n kanssa laajennetun palvelusopimuksen. Sopimus sisältää mm. päätelaitteiden elinkaari- ja tietoturvapalvelut, työasemakohtaiset peruspalvelut, sovellusten käyttö- ja tietokantapalvelut sekä tietoliikennepalvelut. Lisätalousarviossa varattiin 19.000 euroa sote-selvitykseen ja järjestöavustuksiin 5.000 euroa.

Tunnuslukuja:

	Tilinpäätös 2017	Budjetti 2018	Bu- muutos 2018	Budjetti + muutos	Toteuma 2018 01-12	Poikkeama	Tot %
Ulkoinen/sisäinen							
Vakinaiset virat/toimet 31.12.	5,9	5,9			5,9	0	
Henkilöstökulut	-356.045,07	-375.067	0	0	-366.779,66	-8.287,34	97,8
Toimintakulut	-632.828,37	-718.667	-24.000	-742.667	-616.815,46	-125.851,54	83,1
Toimintatuotot	55.864,13	42.750		42.750	44.228,84	-1.478,84	103,5
Toimintakate	-576.964,24	-675.917	-24.000	-699.917	-572.586,62	-127.330,38	81,8
Poistot ja arvonalentumiset	-3.209,12	-5.000		-5.000	-4.813,68	-186,32	96,3
Vyörytysmenot	-17.723,99				-17.144,77	17.144,77	-100,0
Vyörytystulot	303.055,52				305.088,72	-305.088,72	-100,0
Vyörytys netto	285.331,53				287.943,95	-287.943,95	-100,0

Elinkeinojen edistäminen**Toiminta:**

Kunnalla on vuoteen 2018 asti voimassa oleva elinkeinostrategia, uuden strategian valmistelut aloitettiin vuoden 2018 lopussa. Strategiassa on kolme painopistealuetta; yritys- ja elinkeinotoiminnan tukeminen ja



yhteistyön kehittäminen, alueen luontaisten vetovoimatekijöiden esiintuominen ja perinteisten elinkeinojen ja uuden liiketoiminnan kehittäminen.

Alueen markkinointia ja esiintuomista jatkettiin tehostetusti, on pyritty pitämään aluetta ja sen tapahtumia yllä eri somekanavilla, kuten Instagramissa ja Facebookissa, myös muutamia videoita on viety You Tubeen. Kunnan omaa kuvapankkia aloitettiin rakentamaan Flickr sovellukseen. Osallistuttiin Kansainvälisille Riihimäen Erämessuille omalla osastolla.

Kunta avusti savukoskelaisia 15-19 vuotiaita nuoria työllistymään 255 € kesäsetelillä, seteleitä jaettiin 18 kappaletta.

Matkailuneuvonnan yhteistyötä Metsähallituksen luontopalveluiden kanssa jatkettiin. Opastuskeskus Korvatunturissa työskenteli 5 kk sesonkiaikana kunnan ja metsähallituksen yhteinen matkailutyöntekijä sekä kunnan kulttuurisihteerin toimipiste siirtyi Opastuskeskus Korvatunturiin kesäkuun alusta lähtien. Opastuskeskus Korvatunturi on ollut avoinna kolmena päivänä viikossa, ympäri vuoden.

Kunnanhallitus huolehtii kunnan elinkeinopolitiikan johtamisesta. Elinkeinomaaseutusihteerin viransijaisuus on osa-aikainen (50 %). Elinkeinoneuvontapalveluja ostetaan Pelkosenniemen kunnalta tarvittaessa. Kulttuurisihteerin työaikaan lisättiin 20 % matkailutyötä.

Tunnuslukuja:

	Tilinpäätös 2017	Budjetti 2018	Bu- muutos 2018	Budjetti + muutos	Toteuma 2018 01-12	Poikkeama	Tot %
Ulkoinen/sisäinen							
Vakinaiset virat/toimet 31.12.	0,1	0,1			0,1		
Henkilöstökulut	-9.073,27	-16.135	0	-16.135	-14.372,59	-1.762,41	89,1
Toimintakulut	-35.902,84	-54.485		-54.485	-41.422,80	-13.062,20	76,0
Toimintatuotot	3.715,17				584,33	-584,33	-100,0
Toimintakate	-32.187,67	-54.485	0	-54.485	-40.838,47	-13.646,53	75,0
Vyörytysmenot	-6.228,78				-6.037,91	6.037,91	-100,0
Vyörytys netto	-6.228,78				-6.037,91	6.037,91	-100,0

Elinkeinojen Projektit

Toiminta:

Pohjoisimman Lapin Leader ry:n hankkeita

Kunta on mukana Pohjoisimman Lapin Leader ry:n, Peloton Pohjoisin maaseudun kehittämissuunnitelmassa. Leader Pohjoisin Lappi on Utsjoen, Inarin, Sodankylän, Pelkosenniemen, Savukosken, Sallan ja Kemijärven kuntien alueilla toimiva Leader-ryhmä. Peloton Pohjoisin -strategialla luodaan elämisen edellytyksiä meille pohjoiseen. Sillä tuetaan muun muassa yrittäjyyttä, kylissä asumista, nuorten viihtyisää elämää sekä saamelaista kulttuuria. Savukoskella on Leaderin Kokeillen Ketterää -hankkeen avulla järjestetty koulutusta, muun muassa valokuvaus ja digimarkkinointikoulutusta.

Itä-Lapin luonnonkivi- ja kiviaines-projekti ILLKKA

Kunta on ollut mukana Itä-Lapin kuntayhtymän hallinnoimissa hankkeissa; ILLKKA -projekti tuottaa tietoa luonnonkivi- ja kiviainestuetantoon soveltuvista esiintymistä Itä-Lapissa ja edistää alan kehittymistä. Projektialueeseen kuuluvat Kemijärvi, Pelkosenniemi, Salla ja Savukoski. Projektin yleisenä tavoitteena on lisätä lappilaisen luonnonkiven ja kiviaineksen suunnitelmallista ja resurssiviisasta hyödyntämistä, auttaa



uusien louhinta- ja kivenjalostusyriytysten syntyä, lisätä investointihalukkuutta nykyisissä yrityksissä sekä luoda työpaikkoja.

Itä-Lapin kulttuurimatkailuhanke

Hankkeen tavoitteena on tuotteistaa Itä-Lapin alueen jälleen-rakennusajan historiaa ja kulttuuriperintöä

matkailukäyttöön. Tarkoituksena on koota alueen kylistä kulttuurimatkailureitti. Hankkeen aikana kerätään tietoja, tarinoita ja taitoja haastattelemalla jälleenrakennusajan kokeneita ihmisiä. Sen jälkeen kertomuksia tuotteistetaan kylien kanssa ja ammattilaisen ohjauksessa matkailupalveluiksi. Tietoa kootaan muun muassa seudun ruokaperinteestä, käden- ja luonnonlukutaidoista sekä kulttuurihistoriallisista paikoista, jotka liittyvät sodanjälkeiseen aikaan.

Osta paikallista –hanke

Hankkeella parannetaan Itä-Lapissa ostopäätöksiä tekevien tietoisuutta päätöksien vaikutuksista oman asuinympäristön elinvoimaisuuteen, hyvinvointiin, työllisyyteen, yritysvaikutuksiin, investointeihin ja vastuulliseen kestäväan kehitykseen mm. ympäristön osalta. Hankeen erityisenä, pitkäaikaisena tavoitteena on Itä-Lapin yrittäjäjärjestöjen ja yrittäjien yhteistyön tiivistäminen paikallisen ostovoiman kehittämiseksi ja paikallisten ostojen lisäämiseksi alueella. Tätä varten hankkeen aikana luodaan yrittäjien kanssa yhteinen toimintamalli ja konsepti.

VÄRI-hanke

Hankkeen tavoitteena on lisätä Värriön tutkimusaseman ja paikallisen elinkeinoelämän yhteistyötä ja saada tutkimustulokset alueen elinkeinoelämän ja kansalaisten hyödynnettäviksi. Hankkeessa pyritään kansantajuistamaan tutkimusaseman tuloksia, kohtauttamaan alueen osaamista, kehittäjiä ja alueella toimivia yrityksiä sekä kehittämään alueen innovatiopotentiaalia.

Forest In-hanke

Hanke kartoittaa ja kokoaa alueen ja maakunnan yritysten palvelupotentiaalit, -laatu, -referenssit, -kyky ja -halu Boreal Biorefin biotuotantolaitoksen rakennusvaiheen ja toiminnan aikaiseen toteuttamiseen. Hankkeessa tuotetaan täsmällistä informaatiota palveluista ja tarpeista (yritykset, julkiset, yhteisöt) ja yleisinformaatio valmistautumishankkeen internetsivuille, tuetaan ajantasaisella ja ennakoivalla tiedolla yrityksiä, yksityisiä ja julkisia palvelutuottajia sekä tuetaan yritysryhmien muodostumista ja verkostoitumista.

Itä-Lapin kesämatkailun kehittämishanke

Hankkeen päätavoitteena on lisätä Itä-Lapin kesämatkailijamääriä selvittämällä Itä-Lapin kansainvälisesti vetovoimaisimmat, olemassa olevat kesätuotteet ja löytää niille uusia kohdemarkkinoita. Hankkeen aikana on myös tavoitteena lisätä yhteistyötä Itä-Lapin eri matkailualueiden välillä sekä luoda uusia yhteisiä tuoteteperheitä eri tuoteteemojen ympärille.

House of Lapland –elinvoimaohjelma

Ohjelmassa mukana olevat kunnat ovat mukana kehittämässä Lapin vetovoimaisuutta ja hyötyvät monipuolisesta aluemarkkinoinnin kokonaisuudesta, jonka tavoitteena on houkutella alueelle uusia asukkaita, osajia sekä yrityksiä ja vahvistaa kunnan toimijoiden kilpailukykyä Kiinan markkinoilla. Film Friendly – ohjelmassa kumppanina olemme mukana tekemässä Lapista yhä kiinnostavampaa ja kilpailukykyisempää lokatiota. Olemme tarjolla, kun tuotannot hakevat kuvauspaikkoja, partnereita ja osajia. Hankkeella kehitetään osaamista, kuinka vierailevia tuotantoja palvellaan hyvin ja kuinka toimialaan liittyviä riskejä voidaan hallita.

**Lapin Liiton Maaseudun arjen palveluverkosto – hanke**

Tavoitteena on levittää Lapin ja Pohjois-Pohjanmaan kuntiin arjen turvan toimintamalli, jonka avulla paikalliset ja alueelliset resurssit suunnataan paikallisiin tarpeisiin. Arjen turvan toimintamalli on pilotoitu (2012-2014) viidessä Pohjois-Suomen kunnassa: Kemijärvellä, Pelkosenniellä, Posiolla, Pudasjärvellä ja Torniossa. Toimintamalli on palkittu Euroopan parhaana alueellisen toimintamallina etsittäessä ratkaisuja Euroopan taloudellisen kriisin selättämiseen (European Public Sector Award EPSA 2013). Arjen turvan toimintamallin lähtökohta on yksinkertainen: kuntalaisten arjen turva muodostuu toimeentulosta,

palveluista, hyvinvoinnista ja osallisuudesta. Arjen turva on kuntien, järjestöjen, yritysten ja monien muiden toimijoiden yhteinen asia. Arjen palveluverkosto rakennetaan olemassa olevista resursseista paikallisten ja maakunnallisten toimijoiden yhteistyönä. Samalla tehdään tulevaisuuden kunnan toimintamallia, jossa ihmisistä pidetään huolta yhteistyössä useiden toimijoiden kanssa.

GTK:n Lapin POSKI –hanke

Pohjavesien suojelun ja kiviaineshuollon yhteensovittaminen on koko Suomessa maakunnittain toteutettu valtakunnallinen tutkimus- ja kehittämishankekokonaisuus. Tavoitteena on turvata laadukas pohjavesi, varmistaa maa- ja kiviaineksen saatavuus sekä pitkällä aikavälillä osoittaa vesihuoltoon ja kiviainesten ottoon soveltuvat alueet. Tavoitteena on myös luoda alueellisia vuorovaikutusverkostoja sekä parantaa tietopohjan hyödyntämistä. Lisäksi kehitetään toteuttajatahojen ja aihealueen tutkimusmenetelmiä.

Tunnuslukuja:

	Tilinpäätös	Budjetti	Bu- muutos	Budjetti + muutos	Toteuma	Poikkeama	Tot %
Ulkoinen/sisäinen	2017	2018	2018		2018 01-12		
Toimintakulut	-78.233,42	-34.802		-34.802	-19.694,61	-15.107,39	56,6
Toimintatuotot	51.336,12				7.498,06	-7.498,06	-100,0
Toimintakate	-26.897,30	-34.802	0	-34.802	-12.196,55	-22.605,45	35,0

Joukkoliikenne**Toiminta:**

Kunnan järjestämät jatkoyhteydet hoidetaan kutsusta. Yhteydet ovat Kemijärven rautatieasemalle ja sieltä Savukoskelle. Koulujen kesälomien ajan on järjestetty asiointiyhteys Martilta Savukoskelle ja takaisin.

	Tilinpäätös	Budjetti	Bu- muutos	Budjetti + muutos	Toteuma	Poikkeama	Tot %
Ulkoinen/sisäinen	2017	2018	2018		2018 01-12		
Toimintakulut	-4.982,64	-12.000		-12.000	-5.706,79	-6.293,21	47,6
Toimintakate	-4.982,64	-12.000	0	-12.000	-5.706,79	-6.293,21	47,6
Vyörytysmenot	-22,13				-12,91	12,91	-100,0
Vyörytys netto	-22,13				-12,91	12,91	-100,0

**Terveydenhuolto****Toiminta:**

Pelkosenniemen-Savukosken kansanterveystyön kuntayhtymä tarjoaa perusterveydenhuollon palvelut kuntayhtymän asukkaille sekä sovittaa yhteen perusterveydenhuollon ja erikoissairaanhoidon palvelut. Lisäksi kuntayhtymä järjestää ympäristöterveydenhuollon ja eläinlääkintähuollon palvelut yhteistoiminta-alueena, johon kuuluvat myös Kemijärven kaupunki ja Sallan kunta. Ensihoitopalvelut hoitaa Lapin sairaanhoitopiiri. Ensihoidon laskutus hoidetaan kansanterveystyön kuntayhtymän kautta ns. kauttalaskutuksena. Ensihoidon nettokustannukset jaetaan Lapin sairaanhoitopiirin yhtymävaltuuston hyväksymällä tavalla. Ympäristönsuojelun viranomaistehtävät hoitaa kansanterveystyön kuntayhtymä.

Tunnuslukuja:

Ulkoinen/sisäinen	Tilinpäätös 2017	Budjetti 2018	Bu- muutos 2018	Budjetti + muutos	Toteuma 2018 01-12	Poikkeama	Tot %
Perusterveydenhuolto							
Toimintakulut	-1.609.621,04	-1.660.000		-1.660.000	-1.534.214,04	-125.785,96	92,4
Toimintakate	-1.609.621,04	-1.660.000	0	-1.660.000	-1.534.214,04	-125.785,96	92,4
<i>-Kustannus e/asukas</i>	-1.590,53	-1.640,00		-1.640,00	-1.516,02		
<i>-Avohoidon käynnit</i>	9.907				8.809		
<i>-Vuodeosaston hoitopäivät</i>	2.047				1.709		
Erikoissairaanhoido							
Toimintakulut	-1.313.657,83	-1.250.000		-1.250.000	-1.418.239,18	168.239,18	113,5
Toimintakate	-1.313.657,83	-1.250.000	0	-1.250.000	-1.418.239,18	168.239,18	113,5
<i>-Kustannus e/asukas</i>	-1.298,08	-1.235,18			-1.401,42		
Ympäristöterveydenhuolto							
Toimintakulut	-75.933,20	-80.000		-80.000	-78.925,42	-1.074,58	98,7
Toimintakate	-75.933,20	-80.000	0	-80.000	-78.925,42	-1.074,58	98,7
Terveydenhuolto							
Toimintakulut	-2.999.212,07	-2.990.000		-2.990.000	-3.031.378,64	41.378,64	101,4
Toimintakate	-2.999.212,07	-2.990.000	0	-2.990.000	-3.031.378,64	41.378,64	101,4
Vyörytysmenot	-9,76				-12,9	12,9	-100,0
Vyörytys netto	-9,76				-12,9	12,9	-100,0

Pelastustoimi**Toiminta:**

Lapin pelastuslaitos on yksi Suomen 22 alueellisesta pelastuslaitoksesta. Lapin pelastuslaitos on maakuntaliiton, Lapin liiton alainen pelastusorganisaatio. Pelastuslautakunta vastaa alueen pelastustoimen palvelutasosta, pelastuslaitoksen toiminnan ja palvelujen asianmukaisesta järjestämisestä sekä muista pelastuslaissa sille säädettyistä tehtävistä. Pelastuslaitoksen tulosalueita ovat hallinto, pelastustoimi sekä ensihoito- ja sairaankuljetus, joka sisältää ensivastetoiminnan. Lapin pelastuslaitos vastaa pelastustoimesta Savukosken kunnassa. Viime vuonna Savukoskella otettiin käyttöön uusi paloasema yhdessä ensihoidon kanssa. Lisäksi kiinteistölle rakennettiin öljyntorjuntarahaston varoin uusi öljyntorjuntavarasto.



Tunnuslukuja:

	Tilinpäätös 2017	Budjetti 2018	Bu- muutos 2018	Budjetti + muutos	Toteuma 2018 01-12	Poikkeama	Tot %
Ulkoinen/sisäinen							
Toimintakulut	-169.290,05	-175.000		-175.000	-170.496,08	-4.503,92	97,4
Toimintakate	-169.290,05	-175.000	0	-175.000	-170.496,08	-4.503,92	97,4
Vyörytysmenot	-4,23				-0,15	0,15	-100,0
Vyörytys netto	-4,23				-0,15	0,15	-100,0

Sähköyhtiö

Toiminta:

Koillis-Lapin Sähkö toimittaa sähköä Kemijärven, Sallan, Pelkosenniemen ja Savukosken kuntien alueella. Toimialueen kunnat ovat Koillis-Lapin Sähkön omistajia. Koillis-Lapin Sähkön sisaryhtiö Itä-Lapin Energia Oy hallinnoi omistajakunnille tulevaa ja omistajakuntien myymää Kemijoki Oy:n tuottamaa sähköä.

	Tilinpäätös 2017	Budjetti 2018	Bu- muutos 2018	Budjetti + muutos	Toteuma 2018 01-12	Poikkeama	Tot %
Ulkoinen/sisäinen							
Toimintakulut	-20.299,62	-30.000		-30.000	-22.426,06	-7.573,94	74,8
Toimintatuotot	71.858,94	80.000		80.000	89.810,85	-9.810,85	112,3
Toimintakate	51.559,32	50.000	0	50.000	67.384,79	-17.384,79	134,8

KUNNANHALLITUS YHTEENSÄ

Tunnuslukuja:

	Tilinpäätös 2017	Budjetti 2018	Bu- muutos 2018	Budjetti + muutos	Toteuma 2018 01-12	Poikkeama	Tot %
Ulkoinen/sisäinen							
Vakinaiset virat/toimet 31.12.	6,0	6,0			6,0	0	
Henkilöstökulut	-408.305,17	-416.202	0	-416.202	-398.300,95	-17.901,05	95,7
Toimintakulut	-3.940.749,01	-4.014.954	-24.000	-4.038.954	-3.907.940,44	-131.013,56	96,8
Toimintatuotot	182.774,36	122.750		122.750	142.122,08	-19.372,08	115,8
Toimintakate	-3.757.974,65	-3.892.204	-24.000	-3.916.204	-3.765.818,36	-150.385,64	96,2
Poistot ja arvonalentumiset	-3.209,12	-5.000		-5.000	-4.813,68	-186,32	96,3
Vyörytysmenot	-23.988,89				-23.208,64	23.208,64	-100,0
Vyörytystulot	303.055,52				305.088,72	-305.088,72	-100,0
Vyörytys netto	279.066,63				281.880,08	-281.880,08	-100,0

**SOSIAALILAUTAKUNTA**

Sosiaalitoimen tavoitteena oli vastata siitä, että asukkaille tarjotaan lakisääteiset välttämättömät ja riittävät sosiaalipalvelut, jotka tukevat arjessa selviytymistä, edistävät ja ylläpitävät sosiaalista toimintakykyä, turvallisuutta ja omaa elämänhallintaa. Palvelut järjestettiin pääosin omana toimintana, erityispalvelut kuitenkin ostopalveluina. Yhteistyö Itä-Lapin kuntien kanssa lisääntyi.

Sosiaalitoimen hallinto**Toiminta:**

Hoidettiin sosiaalitoimen luottamushenkilöhallinto, lautakunnan valmistelu- ja täytäntöönpanotehtävät, henkilöstöhallinto sekä sosiaalitoimen asiakaspalvelu, hakemusten käsittely, päätöksenteko, laskutus, ostolaskujen käsittely ja muut toimistotehtävät sekä vanhus- ja vammaisneuvoston toiminta.

Sosiaalisihiteeri-lastenvalvojan eläköityminen ja uuden palkkaaminen aiheuttivat suurimman muutoksen henkilöstökuluissa.

Vakinaiset virat 31.12.2018 sosiaalisihiteeri-lastenvalvoja ja toimistosihiteeri.

Tunnuslukuja:

	Tilinpäätös	Budjetti	Bu- muutos	Budjetti + muutos	Toteuma	Poikkeama	Tot %
Ulkoinen/sisäinen	2017	2018	2018		2018 01-12		
Vakinaiset virat/toimet	2	2			2		
Henkilöstökulut	-105.514,91	-140.300	0	-140.300	-147.593,11	7.293,11	105,2
Toimintakulut	-109.150,62	-147.830		-147.830	-151.988,26	4.158,26	102,8
Toimintatuotot	45,76				1.537,92	-1.537,92	-100,0
Toimintakate	-109.104,86	-147.830	0	-147.830	-150.450,34	2.620,34	101,8
Vyörytysmenot	-11.296,04				-10.999,18	10.999,18	-100,0
Vyörytystulot	120.019,00				161.449,52	-161.449,52	-100,0
Vyörytys netto	108.722,96				150.450,34	-150.450,34	-100,0

Sosiaalipalvelut**Toimeentuloturva****Toiminta:**

Täydentävän ja ehkäisevän toimeentulotuen hakemukset käsiteltiin lain säätämässä määräajassa (7 arkipäivää). Perustoimeentulotuki siirtyi Kelan hoidettavaksi vuoden 2017 alusta. Täydentävä ja ehkäisevä toimeentulotuki jäivät kunnan hoidettavaksi.

Täydentävän ja ehkäisevän toimeentulotuen saaneita oli 9.

**Työtoiminta****Toiminta:**

Kuntouttava työtoiminta sai käyttöönsä vuonna 2017 aiempaa toiminnallisemmat tilat viraston yhteydestä entiset poliisin/Kelan tilat.

Kuntouttavan työtoiminnan ja palkkatuetun työn järjestämisellä vähennettiin pitkäaikaistyöttömyydestä kunnalle aiheutuvia kokonaiskustannuksia ja samalla työttömyyden aiheuttavia ongelmia.

Työmarkkinatuen kuntaosuuksien määrä väheni edellisvuodesta.

Vakinaiset toimet 31.12.2018 oli 1 ohjaaja.

Kuntouttavassa työtoiminnassa vuoden aikana oli 8 työtoimintaan osallistunutta henkilöä.

	Tilinpäätös 2017	Budjetti 2018	Bu- muutos 2018	Budjetti + muutos	Toteuma 2018 01-12	Poikkeama	Tot %
Ulkoinen/sisäinen							
Tunnuslukuja:							
Vakinaiset virat/toimet 31.12.	1	1			1		
Kuntouttavan toimintapäivät	889				396		
Kuntoutt työtoiminnan henkilöt	19				8		

Lastensuojelu**Toiminta:**

Lastensuojeluilmoitukset, palvelutarpeen selvitykset ja asiakassuunnitelmat kyettiin käsittelemään ja laatimaan lain edellyttämässä määrääjoissa. Tukitoimet olivat pääosin avohuollon tukitoimien tarjoamista, ohjausta ja neuvontaa, taloudellista tukea, laitossijoitusta, perheneuvola- ja mielenterveysavopalvelua Kemijärven perhe- ja mielenterveysklinikka Lapponiasta.

Lapsiasiakkaat 5 henkilöä.

Lapsiasiakkaat	6				5		
----------------	---	--	--	--	---	--	--

Päihdehuolto**Toiminta:**

Avohuollon palveluja ostettiin sopimuksen mukaan Kemijärven perhe- ja mielenterveysklinikalta Lapponiasta. Laitoskuntoutuspalveluja ostettiin Lapin Päihdeklinikalta ja Minnesota-hoito hoitokeskukselta.

**Oikeudenhoito ja turvallisuus****Toiminta:**

Sosiaalipäivystys hoidettiin Itä-Lapin kuntien välillä tehdyn sopimuksen mukaisesti. Sosiaaliasiamiespalvelu ostettiin sopimuksen mukaan Merikratos Sosiaalipalvelut Oy:ltä. Talous- ja velkaneuvontapalvelu ostettiin Kemijärven kaupungilta.

Tunnuslukuja:

	Tilinpäätös	Budjetti	Bu- muutos	Budjetti + muutos	Toteuma	Poikkeama	Tot %
Ulkoinen/sisäinen	2017	2018	2018		2018 01-12		
Vakinaiset virat/toimet	1	1			1		
Henkilöstökulut	-117.078,34	-159.770		-159.770	-139.266,62	-20.503,38	87,2
Toimintakulut	-238.765,11	-354.510	-80.000	-434.510	-440.530,04	6.020,04	101,4
Toimintatuotot	57.914,33	31.500		31.500	66.429,71	-34.929,71	210,9
Toimintakate	-180.850,78	-323.010	-80.000	-403.010	-374.100,33	-28.909,67	92,8
Vyörytysmenot	-66.824,23				-58.551,46	58.551,46	-100,0
Vyörytys netto	-66.824,23				-58.551,46	58.551,46	-100,0

Vanhus- ja vammaispalvelut

Pyydetty palvelutarpeen arvioinnit tehtiin lain säätämässä määräajassa. Palvelu- ja hoitosuunnitelmat tehtiin edelleen kaikille jatkuvaa ja säännöllistä apua tarvinneille.

Vammaispalvelut**Toiminta:**

Lain mukaisilla vaikeavammaisten kuljetuspalveluilla, asunnon muutostöillä, palveluasumisella ja henkilökohtaisella avustajatoiminnalla sekä muilla harkinnanvaraisilla palveluilla ja tukitoimilla edistettiin kotona selviytymistä, toimintakykyä ja turvallisuuden tunnetta.

Avo- ja laitospalvelut**Toiminta:**

Omaishoidontuella, kotipalvelulla ja tukipalveluilla tuettiin samoin kotona asuvia jokapäiväisissä palvelutarpeissaan. Lisäksi esim. siivousapua ja apua pihatöissä järjestettiin työtoiminnan palveluista. Rintamaveteraanien ja sotainvalidien kotona asumista tukeviin palveluihin oli edelleen käytettävissä erillismääräraha valtiokonttorilta.

Erytyspalvelut, mm. päivätoiminta, neuvola- ja asumispalvelu sekä laitoshoidon järjestettiin ostopalveluina.



Saukoti toimi tehostetun, pitkäaikaisen palveluasumisen yksikkönä, jonka asukasmäärä oli enintään 29. Lyhytaikaista palveluasumista tarjottiin esimerkiksi omaishoitajan vapaan aikana ja sairaalasta kotiutumisen välivaiheena 1-2 asumispaikalla. Saukodin pesulatyöntekijän tehtävä vakinaistettiin vuonna 2017. Avo – ja laitospalveluista päätettiin yhdistää kotipalvelut ja Saukoti hallinnollisesti yhden esimiehen alaisuuteen ja kotipalvelu siirtyi Saukodille kesäkuussa. Kotipalvelun ja palveluasumisen maksut tarkistettiin.

Vakinaiset virat/toimet 31.12.2018 oli 23 henkilöä.

Omaishoidontukea saaneita 16 henkilöä.

Kodinhoitoapua saaneita vanhuskotitalouksia 49, vammaiskotitalouksia 3 ja muiden kotitalouksia 8.

Kotipalvelu ei tarjoa yleistä siivouspalvelua kuntalaisille.

Kodinhoitoavun käynnit oli 8118. Palveluasumisasiakkaat 44.

Tunnuslukuja:

<i>Ulkoinen/Sisäinen</i>	Tilinpäätös 2017	Budjetti 2018	Bu- muutos 2018	Budjetti + muutos	Toteuma 01-12/2018	Poikkeama	Tot %
Vakinaiset virat/toimet 31.12.	22,0	23,0			23,0		
Henkilöstökulut	-1.154.992,91	-1.146.360		-1.146.360	-1.185.428,56	39.068,56	103,4
Omaishoidontukea saaneet	14				16		
Kodinhoitoapua saaneet	53				62		
Kodinhoitoavun käynnit	7 172				8118		
Vammaisten laitoshoitopäivät	137				24		
Toimintakulut	-1.729.782,88	-1.877.840		-1.877.840	-1.873.879,70	-3.960,30	99,8
Toimintatuotot	267.220,85	298.300		298.300	265.633,51	32.666,49	89,0
Toimintakate	-1.462.562,03	-1.579.540	0	-1.579.540	-1.608.246,19	28.706,19	101,8
Poistot ja arvonalentumiset	-2.347,13						
Vyörytysmenot	-141.232,63				-182.908,09	182.908,09	-100,0
Vyörytys netto	-141.232,63				-182.908,09	182.908,09	-100,0

Ravintohuolto

Keskuskeittiö

Keittiö järjesti ruokahuollon koulukeskukseen, varhaiskasvatukseen, Saukodille ja kotonaan asuville ateriapalveluasiakkaille. Ruokakuljetukset tapahtuivat kunnan omana toimintana kiinteistöhoitajien ja kotipalvelun työntekijöiden toimesta tai tarvittaessa yksilöllisesti muilla järjestetyillä.

Ruokahuollon maksuja tarkastettiin 1.3.2017 .



Ulkoinen/sisäinen	Tilinpäätös 2017	Budjetti 2018	Bu- muutos 2018	Budjetti + muutos	Toteuma 2018 01-12	Poikkeama	Tot %
Tunnuslukuja:							
Vakinaiset virat/toimet 31.12.	5	5			5		
Henkilöstökulut	-188.146,31	-198.010		-198.010	-187.498,85	-10.511,15	94,7
Ateriasuoritteet	65 282				58336		
Elintarvikekustannukset	-89 276,71				-96027,36		
Toimintakulut	-292.236,65	-306.850		-306.850	-287.107,59	-19.742,41	93,6
Toimintatuotot	166.265,10	161.550		161.550	159.717,18	1.832,82	98,9
Toimintakate	-125.971,55	-145.300	0	-145.300	-127.390,41	-17.909,59	87,7
Poistot ja arvonalentumiset	-171,19	-800		-800		-800	
Vyörytysmenot	-18.274,22				-25.406,47	25.406,47	-100,0
Vyörytystulot	151.000,19				147.219,55	-147.219,55	-100,0
Vyörytys netto	132.725,97				121.813,08	-121.813,08	-100,0

SOSIAALILAUTAKUNTA YHTEENSÄ**Tunnuslukuja:**

Ulkoinen/sisäinen	Tilinpäätös 2017	Budjetti 2018	Bu- muutos 2018	Budjetti + muutos	Toteuma 2018 01-12	Poikkeama	Tot %
Vakinaiset virat/toimet							
Vakinaiset virat/toimet	31	31			31		
Henkilöstökulut	-1.565.732,47	-1.644.440	0	-1.644.440	-1.659.787,14	15.347,14	100,9
Toimintakulut	-2.369.935,26	-2.687.030	-80.000	-2.767.030	-2.753.505,59	-13.524,41	99,5
Toimintatuotot	491.446,04	491.350		491.350	493.318,32	-1.968,32	100,4
Toimintakate	-1.878.489,22	-2.195.680	-80.000	-2.275.680	-2.260.187,27	-15.492,73	99,3
Poistot ja arvonalentumiset	-2.518,32	-800		-800		-800	
Vyörytysmenot	-237.627,12				-277.865,20	277.865,20	-100,0
Vyörytystulot	271.019,19				308.669,07	308.669,07	-100,0
Vyörytys netto	33.392,07				30.803,87	-30.803,87	-100,0



SIVISTYSLAUTAKUNTA

Toiminnalliset tavoitteet sivistystoimessa toteutuivat hyvin. Hyvinvointi- ja sivistysjohtajan virka, rehtorin virka sekä kaikki avoimet toimet saatiin täytettyä opetustoimessa ja varhaiskasvatuksessa. Aktiivista hanketoimintaa jatkettiin vuonna 2018. Taloudellisten tavoitteiden osalta menot toteutuivat 94,1 % ja tuloja kertyi 118,5 %, nettototeuma 92,5 % toi "säästää" toimintakatteessa 147.828,41 €.

Seutuyhteistyötä tehtiin erityisesti Sodankylään, Sallaan ja Pelkosenniemielle. Savukosken lukiossa on vuoden aikana otettu kansainvälistymisen ensiaskelia työn jatkuessa edelleen vuonna 2019. Kansainvälistymistä tehdään yhteistyössä erityisesti Sallan lukion kanssa. Sivistystoimi oli mukana seuraavissa yhteishankkeissa: Kittilän hallinnoima JOPO, Ranuan hallinnoima Hullun hyvä Islanti ja muita hyviä polkuja Hullun hyvään Lappilaiseen nuorisotyöhön -hanke, Tornion hallinnoima Lappi NYT - Nuorisotyön ytimessä -hanke sekä Lapin yliopiston hallinnoima Arktinen uudistava ja tutkiva opettajuus, ArkTop-hanke. Pelkosenniemen nuorten työpaja yhteistyö jatkui edellisen vuoden tapaan.

Sivistystoimen hallinto

Toiminta:

Tavoite: Sivistyslautakunta vastaa sivistystoimen yhteisten asioiden hoidosta ja tehtävien koordinoinnista, kehittäen ja uudistaen toimialaa kunnan strategisten tavoitteiden mukaisesti. Sivistyslautakunnan hallinnollisena tavoitteena on järjestää varhaiskasvatuksen, opetustoimen, vapaan sivistystyön ja vapaa-ajan toimen luottamushenkilöhallinto pyrkien kokonaisvaltaiseen päätöksentekoon. Sivistystoimi pyrkii kehittämään toimintoja erilaisia hankemahdollisuuksia hyödyntämällä.

Toteuma: Henkilöstölle on tarjottu mahdollisuuksia täydennyskoulutukseen ja hankerahoituksia on hyödynnetty kehittämistoimenpiteissä. Sivistystoimi on aloittanut yhteistyön Sallan sivistystoimen kanssa venäläisten opiskelijoiden koulutuksen mahdollistamiseksi Savukosken lukiossa alkaen syksystä 2019. Varhaiskasvatuksen henkilöstömitoitusta ja koulutustarpeita on tarkistettu. Suurimpana muutoksena määrärahalisäys (2 hlö) vastaamaan varhaiskasvatuksen lisääntyneeseen hoidontarpeeseen.

Nuorisovaltuusto

Toiminta:

Tavoite: Nuorisovaltuusto toimii säännöllisesti ja kokouksia on 6- 8 krt/ kalenterivuodessa.

Toteuma: Vuoden 2018 aikana nuorisovaltuusto on tehnyt kolme aloitetta: 1) aloite nuorten mielenterveyspalveluiden saamisesta Savukoskelle, 2) aloite koulupsykologin palveluista Korvatunturin koulun ja Savukosken lukion oppilaille ja 3) aloite yhdestä viikoittaisesta kasvisruokapäivästä Korvatunturin koulun ja Savukosken lukion ruokalistassa.

Säännöllisellä toiminnalla on ollut positiivinen vaikutus savukoskelaisten nuorten aktiivisen kansalaisuuden edistämässä sekä nuorten kasvu- ja elinolojen parantamisessa. Positiivista vaikutusta on tullut siitä, että nuoret ovat kiinnittyneet kuntaan ja sen toimintoihin, koska heidän mielipiteensä on otettu huomioon päätöksenteossa. Nuorisoneuvoston myötä myös kunnan päätöksenteko prosesseineen on tullut nuorille



aikaisempaa läpinäkyvämmäksi. Savukosken nuorisovaltuusto on verkostoitunut Lapin muiden nuorten vaikuttajaryhmien kanssa ja maakunnan muiden toimijoiden toiminta sekä käytännöt ovat tulleet tutuiksi. Nuorisovaltuusto toiminta on edistänyt nuorten demokratia-ajattelua sekä sitouttanut heitä toimimaan paikallisesti, alueellisesti, maakunnallisesti ja myös valtakunnan tasolla.

SIVISTYSTOIMEN HANKKEET JA AVUSTUKSET 2018				
HANKE	HANKENRO	TOIMINTA-AIKA	SUMMA	PÄÄTTY
Etsivä Nuorisotyö	LAAVI/1032/07.03.03/2016	1.10.2017-30.9.2018	27.000 €	30.9.2018
Etsivä Nuorisotyö	LAAVI/1222/2017	01.10.2018-30.9.2019	27.500 €	30.9.2019
Jopo-hanke	23/573/2017	1.1.2018-31.1.2019	6.000 €	31.1.2019
Kerhotoiminnan kehittäminen	297/571/2017	1.8.2017-31.12.2018	6.665 €	31.12.2018
Kerhotoiminnan tukeminen	239/302/2018	7.8.2018-31.12.2019	6.665 €	31.12.2019
Savukosken lasten ja nuorten kerhot ja leiritoiminta	Laavi/1507/2017	1.6.2018-31.5.2019	4.300 €	31.5.2019
Tutor-hanke	359/540/2017	2.12.2017-30.6.2019	15.196 €	30.6.2019
Tasa-arvoa edistävät toimenp.	282/655/2018	30.5.2018-31.12.2019	18.750 €	31.12.2019
Liikkuva koulu	LAAVI/289/2017	lukuvuosi 2017-2018	39 800 €	päättynyt
Lapin nuorten MOP - monialaisen ohjaus- ja palveluverkoston koordinaatiohanke	EUR/2014/2202/09	1.9.2015-31.7.2018	6.875 €	päättynyt
Lappi Nyt - Nuorisotyön ytimessä (Yhteishanke)	LAAVI/180/07.03.03/2017	1.1.2018-31.12.2018	30 000 €	31.12.2018
Nuoriso-ohjaajien hyvät käytännöt käyttöön Euroopan tasolla, Tanskan nuorisotyön malli (Yhteishanke)	LAAVI/1177/07.03.03/2017	1.1.2018-31.12.2018	22 000 €	31.12.2018

Tunnuslukuja:

	Tilinpäätös	Budjetti	Bu- muutos	Budjetti + muutos	Toteuma	Poikkeama	Tot %
Ulkoinen/sisäinen	2017	2018	2018		2018 01-12		
Henkilöstökulut	-6.842,72	-48.194		-48.194	-31.192,57	-17.001,43	64,7
Toimintakulut	-11.709,05	-53.872		-53.872	-43.297,21	-10.574,79	80,4
Toimintatuotot		20.100		20.100	19.984,84	115,16	99,4
Toimintakate	-11.709,05	-33.772	0	-33.772	-23.312,37	-10.459,63	69,0



Vyörytysmenot	-7.887,48	-6.930,00	6.930,00	-100,0
Vyörytystulot	18.385,35	18.551,50	-18.551,50	-100,0
Vyörytys netto	10.497,87	11.621,50	-11.621,50	-100,0

Varhaiskasvatus

Toiminta:

Tavoite: Varhaiskasvatus tukee kotien kasvatustyötä. Sen tavoitteena on lapsen kokonaisvaltaisen hyvinvoinnin turvaaminen sekä lapsen yksilöllinen huomioiminen. Toimintaa suunniteltaessa huomioidaan hoivan, kasvatuksen ja opetuksen kokonaisuus. Päämääränä on hyvinvoiva lapsi. Vanhempien kanssa tehtävää yhteistyötä ohjaa kasvatuskumppanuuden periaate, jonka avulla perheiden ja varhaiskasvatushenkilöstön yhteinen kasvatustehtävä muodostaa lapsen kannalta mielekkään kokonaisuuden.

Toteuma: Vuorohoidon periaatteista päättäminen ja henkilöstön mitoittaminen hoitotarve huomioiden. Henkilöstön kouluttautumistarpeen huomioiminen. Uuden varhaiskasvatuslain (1.9.2018) mukaiset työntekijänimikkeet käyttöön 15.11.2018. Uuden päiväkotirakennuksen rakentamiseen ja käyttöönottoon liittyvät toimenpiteet, mm. pihan toiminnallisuus ja sisälämpötilojen seuranta. Työaikasuunnittelussa Titaniaan siirtyminen.

Tunnuslukuja:	Tilinpäätös	Budjetti	Bu-	Budjetti +	Toteuma	Poikkeama	Tot %
	2017	2018	muutos	muutos	2018 01-12		
Ulkoinen/sisäinen							
Vakinaiset virat/toimet	2,4	2,4			2,4	0	
Henkilöstökulut	-198.653,80	-216.070	-4.200	-220.270	-235.914,19	15.644,19	107,1
Toimintakulut	-239.197,64	-267.500	-4.200	-271.700	-279.752,90	8.052,90	103,0
Toimintatuotot	30.229,86	36.400		36.400	41.140,60	-4.740,60	113,0
Toimintakate	-208.967,78	-231.100	-4.200	-235.300	-238.612,30	3.312,30	101,4
Vyörytysmenot	-35.689,05				-35.096,19	35.096,19	-100,0
Vyörytys netto	-35.689,05				-35.096,19	35.096,19	-100,0

Opetustoimi

Kerhotoiminta

Toiminta:

Tavoite: Koulun kerhotoimintaa kehitetään ja toteutetaan OPH:n kerhotoiminnan kehittämishankkeella. Jatkorahoitusta haetaan vuosittain.

Toteuma: Toimintaa toteutettiin myönnetyn hankerahoituksen (OPH) avulla, jossa omarahoitusosuus 30 %.



Esiopetus

Toiminta:

Tavoite: Suotuisa kehitymis- ja oppimisympäristö sekä lapsen yksilöllisen tuen tarpeen huomiointi. Kuljetukset, kulttuuritapahtumat, retket ja uimahallimatkat yhdessä perusopetuksen kanssa.

Toteuma: Lapsikohtaiset esiopetussuunnitelmat laadittiin toukokuussa vanhempien tapaamisen yhteydessä. Erityisopettajan tuki ryhmä- ja yksilö opetuksena. Avustava työntekijä; lapsiryhmä 12. Kuljetukset koulukyytien yhteydessä. Retket, reissut ja uimamatkat yhdessä perusopetuksen kanssa.

Aamu- ja iltapäivätoiminta

Toiminta:

Tavoite: Aamu- ja iltapäivätoiminnalla tarkoitetaan perusopetuslain 8. luvun mukaista lapsille ja nuorille tarkoitettua toimintaa. Koululaisten aamu- ja iltapäivätoiminnan lähtökohtana on pyrkimys lasten hyvinvoinnin ja tasapainoisen kasvun turvaamiseen ja perheiden kasvatustehtävän tukemiseen. Toiminta on tarkoitettu perusopetuksen 1-3 vuosiluokkien oppilaille sekä mahdollisuuksien mukaan myös muille oppilaille, mm. esikoululaisia voidaan ottaa toimintaan, mikäli ryhmiin mahtuu.

Toteuma: Savukoskella toimintaa järjestetään vähintään 570 tai 760 tuntia lukuvuodessa. Aamupäivätoimintaa järjestetään klo 6.30-8.30 Ryhmäpäiväkoti Korvatunturin Kehdossa. Iltapäivätoimintaa järjestetään kello 12.00-17.00 Korvatunturin koulun tiloissa. Toimintaa järjestetään lautakunnan päättäminä lukuvuoden kaikkina työpäivinä. Mahdollisia poikkeuksia voivat olla mm. lukukauden päätöspäivät, koulujen lauantai-työpäivät sekä toiminnallisesti muuten poikkeukselliset koulupäivät.

Perusopetus

Toiminta:

Tavoite: Korvatunturin koulu tuottaa laadukasta perusopetusta, joka pitää sisällään esiopetuksen, alkuopetuksen, erityisopetuksen, luokanopetuksen ja aineenopetuksen. Koska opetushenkilökunta opettaa myös Savukosken lukiossa, kuuluu toimintakulttuuriin myös lukio-opetus. Tärkein tuotos on koko ikäluokan kaikkien oppivelvollisten opetus. Tuetaan opettajien omaehtoista kouluttautumista, painopisteenä uusien opetussuunnitelmien vaatimukset.

Toteuma: Alakoulun ryhmäjaot kunnan omalla rahoituksella. Erityisopetuksen painopiste erityisessä ja tehostetussa tuessa. Kaikki ysit saivat päättötodistuksen. Uusi OPS2016 käytössä 1.-7. luokilla kevätlukukaudella ja 1.-8. luokilla syyslukukaudella, samoin uusi tuntijako. Opettajia osallistui Lapin Yliopiston täydennyskoulutuksiin ja verkkokoulutuksiin.



Lukio

Toiminta:

Tavoite: Lukiokoulutuksella on opetus- ja kasvatustehtävä. Savukosken lukion perustehtävänä on vahvistua hyvänä yleislukiona. Lukio antaa opiskelijalle laajan yleissivistyksen. Savukosken lukiossa korostetaan hyviä käytöstapoja, ystävällisyyttä, vuorovaikutustaitoja ja ahkeraa työskentelyä. Savukosken lukio kannustaa opiskelijoita rehellisyyteen, yhteisöllisyyteen, oikeudenmukaisuuteen, monikulttuurisuuden hyväksymiseen ja demokraattisen yhteiskunnan sääntöjen mukaan toimimiseen. Lukio antaa valmiuksia kehittää itseään ja kartuttaa tieto- ja taitopääomaansa unohtamatta taito- ja taideaineita.

Lukio synnyttää tiedonjanon ja antaa kyvyn löytää tietoa ja myös soveltaa sitä. Lukio pyrkii antamaan opiskelijalle tietoyhteiskunnassa tarpeelliset tieto- ja viestintätekniset taidot. Opetuksessa pyritään käyttämään nykyaikaisia opetusvälineitä ja menetelmiä. Myös opettajat pyrkivät kehittämään aktiivisesti osaamistaan ja olemaan ajan hermolla uusien opetusmenetelmien ja -välineiden kehityksessä.

Lukio tukee kasvua aikuisuuteen ja oman elämän hallintaan. Lukio auttaa opiskelijoita itsenäiseen työntekoon, kannustaa heitä asettamaan omien edellytystensä mukaisia opiskelutavoitteita ja pyrkimään aktiivisesti jatko-opintoihin.

Savukosken lukion opiskelija on ylpeä lappilaisuudestaan ja saulaisuudestaan ja käyttää taustaansa henkisenä pääomanaan.

Toteuma: Uusi LOPS2016 käytössä lukion ykkösillä ja kakkosilla kevätlukukaudella ja koko lukiossa syyslukukaudella. Lukion aloittaville hankittiin kannettavat tietokoneet. Kaikki lukiolaiset saivat käyttöönsä kurssikirjat siten, että harjoituskirja jäi omaksi. Opettajien poissaolojen aikana lisättiin itsenäistä työskentelyä ja verkkotehtäviä. Kaikki abiturientit kirjoittivat ylioppilaiksi. Lukion kehittämistoimenpiteenä lisättiin markkinointia lähialueelle ja tutkittiin kansainvälisten opiskelijoiden sijoittamismahdollisuutta lukio-opetukseen syksystä 2019. Lukuvuonna 2018-2019 Savukosken lukiossa opiskelee 11 opiskelijaa. Lukio-opetus katsotaan lähipalveluksi, jota tuetaan verkko- ja monimuoto-opetuksen keinoin.

Taiteen perusopetus

Toiminta:

Tavoite: Tarjota opiskelijoille mahdollisuus valinnaiseen taiteenopetukseen.

Toteuma: Määräraha jäi käyttämättä, koska lukiodiplomin suorittajia ei ollut.



Tunnuslukuja:

	Tilinpäät 2017	Budjetti 2018	Bu-muutos 2018	Budjetti + muutos	Toteuma 01-12/2018	Polkkeama	Tot %
Ulkoinen/Sisäinen							
Tunnuslukuja:							
Vakinaiset virat/toimet 31.12.	17,9			18	18		
, joista opettaja	15,6			16	16		
, joista muuta henkilöstöä	2,3			2	2		
, lisäksi väliaikaisia	0,6			1	1,5		
Henkilöstökulut	-1 096 126,60	-11 137 462		-1 137 462	-1 081 572,38		95,1
Esiopetuksen oppilaat	8,0				10		
Perusopetuksen oppilaat	74,0				58		
- erityisopetuksen oppilaat 1)	8,0				7		
Lukion opiskelijat	11,5				11		
Oppilaat yhteensä	93,5				86		
Kuljetusoppilaat	58,0				56,5		
Majoitusoppilaat	1,0				0,0		
Pk:n päättötodistukset	10,0			10	10,0		
Perusop. Viikkotunnit	219,1			220	239,2		
Erityisop. Viikkotunnit 2)	48,0			48	48,0		
Lukion viikkotunnit 3)	81,2			86	85,2		
Opetustunnit yhteensä	348,3			354,0	372,4		
Luokkakoko 1-6 lk	12,8			12	11,6		
Luokkakoko 7-9 lk	11,0			11	10,1		
Valtionosuus/lukio-opisk.	20.306,22				20.175,83		

	Tilinpäätös 2017	Budjetti 2018	Bu- muutos 2018	Budjetti + muutos	Toteuma 2018 01-12	Poikkeama	Tot %
Ulkoinen/sisäinen							
Toimintakulut	-1.311.244,09	-1.378.971	-17.762	-1.396.733	-1.323.037,73	-73.695,27	94,7
Toimintatuotot	12.908,80	17.794		17.794	31.760,85	-13.966,85	178,5
Toimintakate	-1.298.335,29	-1.361.177	-17.762	-1.378.939	-1.291.276,88	-87.662,12	93,6
Vyörytysmenot	-448.448,43				-511.738,17	511.738,17	-100,0
Vyörytys netto	-448.448,43				-511.738,17	511.738,17	-100,0

Vapaa sivistystyö

Sompion kirjasto / kirjastotoimi

Toiminta:

Tavoite: Monipuolinen lukemisen edistäminen - Jokainen lappilainen lukee (Lapin kirjasto strategia).

Mittari: Tapahtumien ja niihin osallistuneiden määrä.

Toteuma: Tapahtumia yhteensä 192 ja osallistuneita 3227.

Tavoite: Viihtyisä ympäristö



Mittari: Kirjastotilojen uudistaminen

Toteuma: Kirjastoon hankittiin osittain uusia (käytettyjä) kirjahyllyjä sekä lainausautomaatti (hanke: omatoimisuutta Savukosken kirjastoon).

Koha-kirjastojärjestelmän versiopäivitykset tehtiin viikolla 12, jolloin kaikki Lapin kirjastot olivat kiinni. Kohassa on nyt huomioitu mm. uudet tietoturvasäännökset, jotka tulivat voimaan toukokuun lopussa.

Musiikkiopisto (Koillis-Lapin musiikkiopisto)

Toiminta:

Tavoite: Opetuksen tavoitteena on luoda edellytyksiä hyvän musiikki- ja tanssisuhteen syntymiselle ja elinikäiselle harrastamiselle, sekä antaa musiikin alan ammatteihin tähtääville valmiudet kyseisten alojen ammatti- ja korkeakouluopintoihin.

Toteuma:

oppilasmäärä	16
Musiikkileikkikoulu	0
Tuntimäärä/vko	18
Tunti/vuosi	631

Savukosken tunnusluvut:

Opetustuntimäärä yht.	631
Opetustuntihinta, netto	17,97
TA2018 toimintakate	-29 163
TA2018 toimintakate/asukas	-28,82

Kaikki kunnat:

Musiikkiopiston oppilasmäärä	285
Musiikkiopiston toimintakate €/asukas	44,42
Musiikkiopiston tuntihinta€, netto	20,07

Kemijärven kansalaisopisto

Toiminta:

Tavoite: Kansalaisopiston kursseja suunniteltiin kalenterivuodelle 2018 yhteensä 55.

Toteuma: Kansalaisopiston kursseja toteutettiin kalenterivuonna 2018 yhteensä 40. Kursseille osallistui 323 kurssilaista; 144 netto-opiskelijaa. Toteutuneiden kurssien yhteistuntimäärä oli 765h.



Tunnuslukuja:

	Tilinpäätös	Budjetti	Bu- muutos	Budjetti + muutos	Toteuma	Poikkeama	Tot %
Ulkoinen/sisäinen	2017	2018	2018		2018 01-12		
Henkilöstökulut	-24.866,04	-31.490		-31.490	-27.572,22	-3.917,78	87,6
Toimintakulut	-144.030,57	-174.450		-174.450	-157.198,25	-17.251,75	90,1
Toimintatuotot	7.165,42				11.604,81	-11.604,81	-100,0
Toimintakate	-136.865,15	-174.450	0	-174.450	-145.593,44	-28.856,56	83,5
Poistot ja arvonalentumiset	-2.075,52	-1.200		-1.200	-691,6	-508,4	57,6
Vyörytysmenot	-33.771,59				-38.815,19	38.815,19	-100,0
Vyörytys netto	-33.771,59				-38.815,19	38.815,19	-100,0

Kemijärven kansalaisopisto

15.2.2019

Kalenterivuoden 2018 tunnit ja kurssilaiset pääluokittain

Osasto: SAVUKOSKI

Pääluokka	Pääluokan nimi	Suunniteltu kurssieja	Toteutunut kurssieja	Miehiä	Naisia	Suunniteltu op.tunteja	Muutos- tunteja	Toteutunut op.tunteja	Muuta tunteja
120	Historia, yhteiskunta ja telous /	2	1	2	4	13,00	-12,00	1,00	0,00
140	Terveystieteet /	3	1	4	3	48,00	-30,00	16,00	0,00
145	Musiikki /	4	4	20	40	94,00	-2,00	92,00	0,00
150	Kielet /	2	2	7	2	40,00	0,00	40,00	0,00
160	Tietotekniikka /	1	1	0	7	4,00	0,00	4,00	0,00
180	Kuvataiteet ja muotoilu /	2	2	3	9	66,00	0,00	66,00	0,00
190	Käden taidot /	14	9	8	51	464,00	-154,00	300,00	0,00
200	Tanssi ja liikunta /	24	18	20	158	266,00	-36,00	230,00	0,00
250	Muu koulutus /	3	2	5	9	24,00	-5,00	16,00	0,00
Yhteensä		55	40	69	283	1 003,00	-230,00	765,00	0,00
Kaikkii yhteensä					352				765,00

Vapaa-aikatoimi

Nuorisotoimi

Toiminta:

Tavoite: Perusnuorisotyön tavoitteena on tarjota nuorille palveluita kuten kerhotoimintaa, elokuvanäytöksiä, retkitoimintaa sekä avointen ovien toimintaa nuorisotila Vapaarissa. Lapin nuorten monialaisia ohjaus- ja palveluverkoston (MOP -hanke) tukemana nuorille tarjotaan palveluita 31.7.2018 saakka. Hankkeen päätyttyä palveluita jatketaan yhteistyössä opetustoimen sekä nuorten ohjaus- ja palveluverkoston kanssa. Aluehallintovirastolta haetaan avustusta lasten ja nuorten kerhoihin ja leireihin.

Toteuma: Palveluina tarjottiin esikoulun sekä 1-3 luokkien oppilaille iltapäiväkerhoja kevätlukukauden aikana yhteistyössä liikuntatoimen kanssa. Aluehallintoviraston myöntämän tuen avulla järjestettiin ohjattua kerhotoimintaa neljässä eri ryhmässä kirkonkylällä ja Tanhuassa. Kerhoissa kokkailtiin, leivottiin, voimisteltiin ja pelattiin joukkuepelejä. Pohjoisimman Lapin Leader ry:n palkkaaman kerhonoijaajan työpanoksella saatiin nuorisotila Vaparin avoimien ovet pidettyä lähes viitenä iltapäivänä/iltana viikoittain



maaliskuun-joulukuun ajan. Nuorisotilojen ohjaustyöstä vastasi myös nuorisoliikuntasihteeri. Maaliskuussa elokuvaviikolla lapset ja nuoret katsoivat elokuvia koulukinossa. Lapset ja nuoret saivat lasketella Pyhätunturissa talvilomalla sekä pääsiäisen jälkeisenä viikonloppuna. Maaliskuussa ja marraskuussa Disco-viihdettä järjestettiin koululla ja Vaparilla. MOP -hankkeessa monialainen Helppi-Miitti tapahtuma toteutettiin maaliskuussa ja hankkeen teemallisia nuorten iltoja pidettiin seitsemänä perjantaina Vaparilla kevään aikana. Syksyllä asetettiin Savukosken nuorten ohjaus- ja palveluverkosto.

Tulosalueen tavoite	Arviointikriteerit	Toteuma
Iltapäiväkerhot/esikoulu - 3lk	Ohjattua toimintaa ma - pe, keskimäärin 6 lasta/iltapäivä	Ohjattua toimintaa ma - pe, keskimäärin 4 lasta/iltapäivä, tammi-toukokuu
Ohjatut harrastuskerhot 4 - 7lk	Ohjattua toimintaa Tanhuassa ja kirkonkylässä 3 ryhmää/vko, keskimäärin 5 hlö/ryhmä	Ohjattua toimintaa Tanhuassa ja kirkonkylässä 4 ryhmää/vko, keskimäärin 4 hlö/ryhmä
Vaparin nuorten iltapäivät/illat, 4lk - lukio, ammattikoulu	2 nuorten iltaa/vko 4lk -lukio, ammattikoulu, keskimäärin 10 nuorta/ilta	4 iltapäivää/iltaa/vko 4lk -lukio, ammattikoulu, keskimäärin 8 nuorta/iltapäivä/ilta, vuoden aikana tilaisuuksia yhteensä 157
Elokuvaviikko, lapset, nuoret ja aikuiset	Elokuvaviikko, koulukino ja yleisönäytöksiä 6 - 8 esitystä	Elokuvaviikko, koulukino ja yleisönäytöksiä 7 esitystä
Tapahtumat ja retket, lapset ja nuoret	Nuorisotapahtumia 3 - 4 tapahtumaa/vuosi	6 tapahtumaa: 2.3, 6.3, 21.3, 7.4, 7.9 ja 24.11
Ohjatut toimintapäivät (leirit), 1 - 6lk	Syyslomaviikon ohjatut päivät, keskimäärin 6 lasta, nuorta/päivä	Syyslomaviikon ohjatut päivät, keskimäärin 4 lasta, nuorta/päivä
Nuorten ohjaus- ja palveluverkoston työskentely	Työryhmän kokoontuminen 1 - 2 kertaa/vuosi	Nuorten ohjaus- ja palveluverkosto asetettiin syksyllä valtuustokauden ajaksi

Nuorisotoimen palveluita ja tapahtumia vuonna 2018

pvä	Tapahtuma/ tilaisuus	Kohderyhmä	Esiintyjä/ yhteistyötahot
ma - to	Koululaisten iltapäiväkerhot Kausi: tammi-toukokuu	esikoulu, 1lk - 3lk	opetustoimi
ma	Tanhuan Kokkikerho Kausi: joka toinen ma helmi-toukokuu	Värriön ja Tanhuan 1lk - 9 lk	Tanhuan Kyläseura ry.
ma	Tanhuan Kokki-/Liikuntakerho Kausi: syys-joulukuu	Värriön ja Tanhuan 1lk - 9 lk	AVI/nuorisotoimi, kerhotoiminnan hanke, Tanhuan Kyläseura ry.
ke	Vaparin Kokkikerho Kausi: syys-joulukuu	4lk - 7lk	AVI/nuorisotoimen, kerhotoiminnan hanke, Tanhuan Kyläseura ry.
to	Kirkonkylän Kokkikerho, Kotitalousluokka Kausi: marras-joulukuu	4lk - 7lk	AVI/nuorisotoimen, kerhotoiminnan hanke opetustoimi



pe	Kirkonkylän palloilukerho, Liikuntasali: syys-joulukuu	4lk – 7lk	AVI/nuorisotoimen, kerhotoiminnan hanke opetustoimi
pe	MOP –hankkeen Vaparin illat, Kausi: tammi-kesäkuu	yläkoulu, lukio, ammattikoulu	MOP –hanke, Savukoski pilottikuntana
ma – la	Vaparin iltapäivän ja illan avoimet ovet Kausi: tammi-joulukuu	4 lk –lukio, ammattikoulu, alle 29 vuotiaat	Pohjoisimman Lapin Leader ry.
2.3.	Discoilta liikuntasalissa,	3lk – lukio, ammattikoulu	Diskoviihde Juke Paavola, opetustoimi
6.3.	Koko perheen retki, Pyhätunturi	lapset, nuoret, aikuiset	Savukosken Kuuhu ry.
12 – 14.3.	Elokuvaviikko	alle kouluikäiset- eläkeläiset	Movie Company Alatalo Oy, opetustoimi
21.3.	Helppi-Miitti, Korvatunturin koulu	avoinkoulu- /yleisötilaisuus, monialaiset nuorten kanssa toimijat tavattavissa	MOP –hanke, Savukoski pilottikunta, opetustoimi
7.9.	Sompiorock, Samperin Savotta	avoin yleisötilaisuus	Hotelli Samperin Savotta
15 – 19.10.	Syysloman toiminnalliset päivät, Korvatunturin koulu, Vapari	1lk – 6lk	opetustoimi, Jutta Hartojoki
24.11.	Joulupukin liikkeellelähdon Pikkujoulu nuorille, Vapari	3lk – lukio, ammattikoulu	Partiolippukunta Korvatunturin Kävijät ry, kulttuuritoimi

Etsivä nuorisotyö

Toiminta:

Tavoite: Savukosken etsivän nuorisotyön kohderyhmänä ovat avun tarpeessa olevat 13-28-vuotiaat nuoret, jotka eivät jostain syystä käytä olemassa olevia auttamis- ja palvelujärjestelmiä tai jotka eivät ole tulleet niissä autetuiksi. Etsivä nuorisotyöntekijän työpanosta käytetään siellä, missä nuoret viettävät aikaansa, tarjoten nuorille mahdollisuuden ammatilliseen, turvalliseen ja luottamukselliseen aikuiskontaktiin. Yläkoululaisten kanssa tehtävän työn pääpaino tulee olemaan ennaltaehkäisy, nuorten osallisuuden vahvistaminen, opiskeluun liittyvät asiat, parisuhde- ja seurusteluongelmat sekä terveyteen tai päihteisiin liittyvät kysymykset. Savukosken etsivää nuorisotyötä kehitetään edelleen vastaamaan asiakasryhmän monialaisia tarpeita.

Toteuma:

1.1.-31.12.2018 Savukosken etsivässä nuorisotyössä oli säännöllisessä yksilöohjauksessa olevia asiakkaita 32, joista 16 naista ja 16 miestä. Asiakkaista 31,3 % oli 13-16 vuotiaita ja 68,7 % 16 -28-vuotiaita. Etsivällä nuorisotyöllä toimi neljä säännöllisesti kokoontuvaa ohjattua ryhmää/ryhmämuotoista toimintaa, joissa asiakkaita oli yhteensä 19 henkilöä (5 miestä ja 14 naista). Asevelvollisuusikäisiä etsivä nuorisotyöntekijä tavoittaa vuosittain kutsunnoissa ja yhteydenpito jatkuu osalla myös kutsuntojen jälkeen erilaisina tukitoimina. Kuudesluokkalaisten nivelvaiheessa etsivä nuorisotyöntekijä tapasi oppilaat huoltajineen.



Nivelvaiheen työmuotona oppilaiden siirtyessä peruskoulusta jatko-opintoihin, toteutettiin 9.luokkalaisille tutustumismatka toisen asteen oppilaitoksiin.

Nuorten työpajatoiminta

Toiminta:

Tavoite: Savukosken kunta toteuttaa ostopalveluyhteistyönä Pelkosenniemen kunnan kanssa nuorten työpajatoimintaa. Nuorten työpajatoiminta toteutetaan Pelkosenniemen Tunoko -nuorten työpajalla.

Toteuma: Nuorten työpajatoimintaan Pelkosenniemelle ei ohjautunut asiakkaita vuonna 2018, joten määräraha jäi käyttämättä.

Liikuntatoimi

Toiminta:

Tavoite: Liikuntapalveluita tarjotaan kaiken ikäisille. Liikunta-alueiden kunnossapidossa pääpaino on kirkonkylässä, jolloin samalla varmistetaan muiden liikkujien lisäksi Korvatunturin oppilaiden monipuolinen mahdollisuus liikuntaan. Savukosken urheilukentän kuntosalitilojen rakentaminen.

Toteuma: Palveluina tarjottiin esikoulun sekä 1 – 3 luokan oppilaille liikunnallisia iltapäiväkerhoja kevätlukukauden aikana yhteistyössä nuorisotoimen kanssa. Lapsille ja nuorille järjestettiin luistelutapahtuma keväällä ja yleisurheilutapahtuma syksyllä yhteistyössä opetustoimen kanssa. Kesäkuussa järjestettiin lasten uimakoulua Kemijärven uimahalli Poukamassa. Terveyttä ja hyvinvointia edistettiin ikäihmisille kohdennettuna ohjatuissa kuntosaliryhmissä kirkonkylällä sekä ohjatuissa allasjumpissa Kemijärvellä. Kokeiluluonteisesti ohjattiin musiikkiliikuntaryhmää Saukodin asukkaille syys-joulukuussa.

Kirkonkylän ladun kunnossapidosta jatkettiin sopimusta Hotelli Samperin Savotan kanssa. Kustannusten korvauksia maksettiin Tanhuan, Martin, Ruuvaajan, Kuoskun ja Nousun latujen kunnossapidosta. Urheilukentän kuntosalitilojen laajentamiseksi saatiin valtionavustusta ja rakennustyö saatiin lähes valmiiksi joulukuun lopussa.

Tulosalueen tavoite	Arviointikriteeri	Toteuma
Liikuntatapahtumat	3 - 4 tapahtumaa/vuosi	3 tapahtumaa: 5.4, 26.4 ja 12.9
Liikunnalliset iltapäiväkerhot/esikoulu - 3lk	1 tunti liikuntaa/ma - pe , keskimäärin 6 lasta/iltapäivä	1 tunti liikuntaa/ma - pe, keskimäärin 4 lasta/iltapäivä, tammi-toukokuu
Lasten uimakouluviikko/5 - 9v	15 - 20 lasta/viikko	14 uimakoululaista 4 - 8.6
Ohjatut kuntosalit/eläkeläiset	3 ryhmää/vko, keskimäärin 6 - 7 hlö/ryhmä	3 ryhmää/vko, keskimäärin 4 - 6 hlö/ryhmä
Ohjattu allasvoimistelu/eläkeläiset	1 ryhmä/vko, keskimäärin 8 hlö/ryhmä	1 ryhmä/vko, keskimäärin 7 hlö/ryhmä
Ohjattu musiikkiliikunta/Saukodin asukkaat	1 ryhmä/vko, keskimäärin 8 asukasta/vko	1 ryhmä/vko, keskimäärin 10 asukasta/vko



Hiihtolajien kunnossapito	Hiihtoladut 6 sivukylällä ja kirkonkylässä	Ostopalveluna kirkonkylän valaistun ladun kunnossapito ja kunnossapidon kulukorvaukset Tanhuan, Martin, Ruuvaajan, Kuoskun ja Nousun lajien kunnossapidosta
---------------------------	--	---

Liikuntatoimen palveluita ja tapahtumia vuonna 2018

pvä	Tapahtuma/ tilaisuus	Kohderyhmä	Esiintyjä/ yhteistyötahot
ma to	Ohjatut kuntosalit, kolme ryhmää Kaudet: tammi-toukokuu ja syys-joulukuu	eläkeläiset	
ti	Ohjattu allasvoimistelu, Kemijärvi	eläkeläiset	Eläkeliiton Savukosken yhdistys ry. ja Kemijärven kaupunki
pe	Ohjattu musiikkiliikunta, Saukoti Kausi: syys-joulukuu	Saukodin asukkaat	
5.4.	Korvatunturin koulun luistelutapahtuma	oppilaat 1lk - lukio	Luotsi työelämävalmennus, opetustoimi
26.4.	Kunnanmestaruuspilkki, Rannisjärvi	lapset - eläkeläiset	Korvatunturin Kalastajat ry.
4 – 8.6.	Lasten Uimakoulu, Kemijärvi	lapset 5v – 9v	Kemijärven kaupunki
12.9.	Pohjois-Lapin kuntien yleisurheiluottelut, Ivalo	3lk – 9lk	opetustoimi

Kulttuuritoimi

Toiminta:

Tavoite: Kulttuuritoimen keskeisin tehtävä on paikallisen kulttuuriperinteen vaaliminen sekä taiteen harjoittamisen ja harrastamisen, kulttuuripalveluiden tarjonnan ja käytön edistäminen, tukeminen ja järjestäminen. Tavoitteena nykyisten kunnallisten kulttuuritoimen peruspalveluiden säilyttäminen ja aktiivinen kehittäminen. Tapahtumatuotannoissa tehdään yhteistyötä eri sidosryhmien kanssa. Palvelutuotannossa huomioidaan kaikki ikäryhmät. Luodaan ja ylläpidetään paikkakunnalla kulttuurimyönteistä ilmapiiriä.

Toteuma: Vuonna 2018 Savukosken kunnassa toimi osa-aikainen kulttuurisihteeri, jonka työaika 1.1.2018 alkaen oli 60 %. Vt. kulttuurisihteerinä jatkoi 1.1.-30.4.2018 Susanna Schwartz-Matero. Kulttuurisihteerin vakinaisen virka laitettiin hakuun ja täytettiin 1.5.2018 alkaen. Virkaa haki 7 hakijaa, joista kunnanhallitus valitsi virkaan artonomi Susanna Schwartz-Materon. Kulttuurisihteerin (60 %) viran lisäksi viranhaltija hoitaa matkailusihteerin tehtäviä (20 %). Kulttuuritoimeen kohdennettiin sivistystoimiston päällikön 5% ja koulusihteerin 5 % palkkamenot. Kulttuuritoimi järjesti itse tai toimi yhteistyökumppanina erilaisten tilaisuuksien ja tapahtumien järjestämisessä (LIITE 1. Tilaisuudet ja tapahtumat 2018). Tapahtumia



järjestettiin kuntalaisten toiveiden, tarjolla olevien esiintyjien ja resurssien puitteissa tarjoten kaikille kohderyhmille jotain.

Kulttuuritoimen tilaisuudet ja tapahtumat 2018

pvä	Tapahtuma/ tilaisuus	Kohderyhmä	Esiintyjä/ yhteistyötahot
22.2.	Tanssiteatteriesitykset lapsille koulula ja päiväkodilla: VillerValla, Markalla Laakkosia, Kuje	päiväkoti/ esikoulu/ koulu	Rasa Collective
17.3.	Teatteriretki Rovaniemen Teatteriin: Myrskyluodon Maija	aikuiset/ eläkeläiset	Rovaniemen Teatteri
19.3.	Teatterivierailu: Eurooppa4, Suuri Valelääkärikirja koululla	aikuiset/ eläkeläiset	Teatteri Eurooppa 4
30.3.	Rösölänperän Ruppenoiden ensi-ilta/ Inttimuisto koululla	aikuiset/ eläkeläiset	Rösölänperän Ruppenat ry
31.3.	Kuivalihamarkkinat Opastuskeskuksen ja Samperin pihapiirissä	koko perheen tapahtuma/ paikalliset/matkailijat	Savukosken kehittämissyhdistys ry, kunta, muut järjestöt
23.4.	Teatterivierailu: Topi Mikkola/ Lapin punaiset hanget koulun auditoriossa	aikuiset/ eläkeläiset	Topi Mikkola
16.5.	Teatterivierailu: Lapin Alueteatterin kiertue/ Veljet keskenään koululla	aikuiset/ eläkeläiset	Lapin Alueteatteri
17.5.	Teatterivierailu: Lapin Alueteatterin kiertue/ Pessi ja Illusia koululla	Esikoululaiset/ koululaiset	Lapin Alueteatteri
30.5.	Yleisötilaisuus: Savukoskipäivät ja Puistola 20 v. suunnittelu kunnassa	nuoret/ aikuiset/ järjestöt	Kulttuuritoimi/ SSM
14.7.	Savukoskipäivät ja Puistola 20 v. juhla	kaiken ikäiset	Yhteistyö järjestöjen ja yritysten kanssa
4.9.	Vierailijaryhmä Opastuskeskuksella: kuntaesittely	lapset/ partiolaiset	Kulttuuritoimi/ SSM
13.9.	Vierailijaryhmä Opastuskeskuksella: kuntaesittely	lapset/ eskarit ja 1.lk.	Kulttuuritoimi/ SSM
18.9.	Haitarikonsertti Saukodilla: Junnu Korhonen	vanhukset/ Saukodin asukkaat	Junnu Korhonen, yhteistyö Saukodin kanssa
27.9.	Valokuvaus- ja luontoilta "Näkymiä", kulttuuritoimen uuden toimiston tupaantuliaiset Opastuskeskuksella	nuoret/ aikuiset/ eläkeläiset	Anu Tossavainen, Irene Erkkilä kulttuuritoimi/ elinkeinotoimi
5.10.	Revontulien yö Opastuskeskuksella	nuoret, aikuiset	Anu Tossavainen, yhteistyö elinkeinotoimen kanssa
6.10.	Lastenkulttuuripäivä Vaparilla: muskari, tanssi, kuvataide	lapset, nuoret, perheet	Kiertävä Lastenkulttuurikeskus Kattila/ Hellahuoneen kolinat
10.10.	Näyttämötaiteen kurssin vierailu	4.-6.lk. oppilaat	Kulttuuritoimi/ SSM
12.10.	Teatterivierailu: Topi Mikkola/ Reitari koulun auditoriossa	aikuiset/ eläkeläiset	Topi Mikkola



13.10.	Teatteriretki Rovaniemen Teatteriin: Hovinpohja	aikuiset/ eläkeläiset	Rovaniemen Teatteri
pvä	Tapahtuma/ tilaisuus	Kohderyhmä	Esiintyjä/ yhteistyötahot
24.11.	Joulunavaus ja Joulupukin liikkeellelähtö	Koko perheen tapahtuma/ matkailijat	Yhteistyö kunnan eri sektoreiden, metsähallituksen, järjestöjen ja yritysten kanssa
24.11.2018- 30.4.2019	Valokuvanäyttely: Anu Tossavainen, Jokapäiväinen poromme	Kaikille avoin näyttely Galleria Kurrassa	Anu Tossavainen, metsähallitus
6.12.	Itsenäisyyspäivän juhla	Kaikille avoin juhla	Kulttuuritoimi, Pelkosenniemen SRK, partiolaiset, musiikkiopiston oppilaat
17.12.	Vanhusten askarteluhetki Saukodilla	vanhukset/ Saukodin asukkaat	Kulttuuritoimi/ SSM
19.12.	Joulumuorin vierailu Ryhmiksellä	lapset/ perheet	Kulttuuritoimi/ SSM

Museotoimi

Toiminta:

Tavoite: Museotoimen tehtävänä on paikallisen kulttuuriperinteen vaaliminen ja tunnetuksi tekeminen. Kotiseututalo Puistola edustaa sodan jälkeistä rakennusperinnettä ja museokokoelmassa painotetaan paikallisen aineiston esiin tuomista alueellisen historiaperinnön säilyttämiseksi. Tavoitteena oli Kotiseututalo Puistolan käyttöasteen lisääminen ja toiminnan monipuolistaminen erilaisten tilaisuuksien ja vierailujen kohteena, sekä paikallisen kulttuuriperinteen esiin tuominen, näyttelytoiminnan kehittäminen, sekä luoda ja ylläpitää paikkakunnalla kotiseutumyönteistä ilmapiiriä.

Toteuma: Museotoimi kuuluu kulttuurisihteerin toimintakenttään. Kunnassa oli osa-aikainen kulttuurisihteerin 60 % työajalla. Museotoimi palkkasi kolme nuorta kesätyösetelillä kotiseututalo Puistolan museotyöntekijöiksi ajalla 25.6.-4.8.2018. Lisäksi ostettiin muutamia tunteja tuntityöntekijän työpanosta. Vuosi 2018 oli Kotiseututalo Puistolan 20 v. juhluvuosi. Puistolan tavoitettavuuden parantamiseksi aukioloaikoja laajennettiin ja Puistola oli avoinna kesätyöntekijöiden turvin päivittäin 25.6.-4.8.2018 (6 vkoa). Juhlavuoden kunniaksi vaihtuva näyttely ja tallinäyttely uusittiin, järjestettiin avajaiset ja ohjelmallinen 20 v. juhla savukoskipäivien yhteydessä. (LIITE 1. Tilaisuudet ja tapahtumat 2018)

Museotoimen tilaisuudet ja tapahtumat 2018

Pvä	Tapahtuma/ tilaisuus	Kohderyhmä	Esiintyjä/ yhteistyötahot
29.5.	Maakuntamuseon konsultaatiokäynti Puistolassa	Kulttuurisihteerin	Lapin Maakuntamuseo/ Heidi Pelkonen
30.5.	Yleisötilaisuus kunnassa: Puistola 20 v ja Savukoskipäivien suunnittelu	Kaikille avoin tilaisuus	Kulttuuritoimi/ SSM
13.6.	Vierailijaryhmä Puistolassa	Päiväkodin lapset ja hoitajat	Kulttuuritoimi/ SSM



13.6.	Tilavaraus, kokous (alle 4 h)	Yksityistilaisuus/ Parasta Pohjoisesta hanke	Pohjoisimman Lapin Leader ry
18.- 19.6.	Maakuntamuseon konsultaatiokäynti Puistolassa	Kesätyöntekijät, kulttuurisihteeri	Lapin maakuntamuseo/ Heidi Pelkonen
25.6.- 4.8.	Puistola avoinna kesällä: ma-pe 11-17, la-su 11-15	Kaikille avoin/ matkailijat	Kulttuuritoimi: kesätyöntekijät Asla Matero, Jonne Savukoski ja Inga Matero
30.6.-	Puistolan uusitut näyttelyt: Rösölänperän kansakoulu ja tallinäyttelyn uusiminen	Kaikille avoin	Aineisto museotoimen kokoelmasta, pulpetti lainassa kulttuurisihteeriltä
30.6.	Juhlavuoden avajaiset: kahvitus, käpylehmäpaja, opastus	Kaikille avoin, koko perhe	Kulttuuritoimi/ SSM, Oiva Leukku muistelemassa
14.7.	Savukoskipäivät ja Puistolan 20 v. juhla	Kaikille avoin/ koko perhe/ matkailijat	Partio, MLL, Tenho Karjalainen, Tanen Karaoke, Outisen Ratsutila, Harjun karjatila, Puskan lammastila, nuoret, Tanhuan kyläseura
14.8.	Sivistyslautakunnan kokous Puistolassa	Yksityistilaisuus	-
elokuu	Koululaisten vierailut kuvataiteen ja äidinkielen tunneilla	Yläkoulun ja lukion oppilaat	Korvatunturin koulu ja Savukosken lukio
20.8.	Kunnanhallituksen kokous Puistolassa	Yksityistilaisuus	-
15.9.	Vierailijaryhmä + Miina ja Ulsteri teatteriesitys	Yksityistilaisuus/ Lapin Maanpuolustusyhdistys	Tenho Karjalainen, kulttuuritoimi/ Susanna Schwartz-Matero
13.11.	Tilavaraus, koulutus (koko päivä)	Yksityistilaisuus/ Itä-Lapin kulttuurimatkailuhanke	-
15.11.	Tilavaraus, kokous (alle 4 h)	Yksityistilaisuus/ Itä-Lapin kuntayhtymä	-
24.11.	Joulunavaus, Puistolan avoimet ovet	Kaikille avoin, koko perhe, matkailijat	Kulttuuritoimi/ tuntityöntekijä
15.12.	Lasten kauneimmat joululaulut	Kaikille avoin, lapset, perheet	Pelkosenniemen SRK, MLL
31.12.	Perheiden Uusi Vuosi, Puistolan 20 v. juhlavuoden päätös	kaikille avoin, koko perhe	Kulttuuritoimi, MLL

**Tunnuslukuja:**

Ulkoinen/sisäinen	Tilinpäätös 2017	Budjetti 2018	Bu- muutos 2018	Budjetti + muutos	Toteuma 2018 01-12	Poikkeama	Tot %
Henkilöstökulut	-121.511,31	-137.541		-137.541	-125.153,28	-12.387,72	91,0
Toimintakulut	-150.420,57	-197.431		-197.431	-168.128,90	-29.302,10	85,2
Toimintatuotot	47.925,09	61.200		61.200	56.060,30	5.139,70	91,6
Toimintakate	-102.495,48	-136.231	0	-136.231	-112.068,60	-24.162,40	82,3
Vyörytysmenot	-26.516,46				-24.291,35	24.291,35	-100,0
Vyörytys netto	-26.516,46				-24.291,35	24.291,35	-100,0

SIVISTYSLAUTAKUNTA YHTEENSÄ**Tunnuslukuja:**

Ulkoinen/sisäinen	Tilinpäätös 2017	Budjetti 2018	Bu- muutos 2018	Budjetti + muutos	Toteuma 2018 01-12	Poikkeama	Tot %
Henkilöstökulut	-1.448.000,47	-1.570.757	-4.200	-1.574.957	-1.501.393,68	-73.563,32	95,3
Toimintakulut	-1.856.601,92	-2.072.224	-21.962	-2.094.186	-1.971.414,99	-122.771,01	94,1
Toimintatuotot	98.229,17	135.494		135.494	160.551,40	-25.057,40	118,5
Toimintakate	-1.758.372,75	-1.936.730	-21.962	-1.958.692	-1.810.863,59	-147.828,41	92,5
Poistot ja arvonalentumiset	-2.075,52	-1.200		-1.200	-691,6	-508,4	57,6
Vyörytysmenot	-552.313,01				-616.870,90	616.870,90	-100,0
Vyörytystulot	18.385,35				18.551,50	-18.551,50	-100,0
Vyörytys netto	-533.927,66				-598.319,40	598.319,40	-100,0



TEKNINEN LAUTAKUNTA

Teknisen toimen hallinto

Toiminta: Rakennustarkastuksen viranomaistyön ostopalvelu Pelkosenniemen kunnalta jatkui edelleen. Rakennustarkastajalla on toimistopäivä keskiviikkoisin Savukoskella. Rakennuslupia oli yhteensä 34, sisältäen toimenpideilmoitukset. Poikkeamislupia oli neljä. Rakennusvalvonnan taksoja korotettiin kauttaaltaan 20 % huhtikuussa 2018.

Tilasto vuoden 2018 rakennusluvista:

Rakennuksen käyttötarkoitus	Kpl	Tilavuus m ³	Kerrosala m ²
=====			
Asemakaava, Laajennus			
=====			
359 Muut urheilu ja kunt. rak	1	435	102
711 Teollisuusvarastot	1	2 590	432
729 Muut palo- ja pelastust.	1	250	71
Yhteensä	3	3275	605
Asemakaava, Maalämpö			
=====			
011 Yhden asunnon talot	1	147	98
Ranta-asemakaava, Uusi rakennus			
=====			
941 Talousrakennukset	1	44	20
Ei kaavaa, Uusi rakennus			
=====			
011 Yhden asunnon talot	1	460	121
041 Vapaa-ajan asuinrakennuk.	3	323	111
899 Muut maa-, metsätal. rak.	2	911	189
931 Saunarakennukset	3	159	59
941 Talousrakennukset	12	742	322
Yhteensä	21	2595	802
Ei kaavaa, Laajennus			
=====			
041 Vapaa-ajan asuinrakennuk.	1	17	8
Ei kaavaa, Muu muutostyö			
=====			
011 Yhden asunnon talot	2	835	320
Ei kaavaa, Jätevesijärjestelmä			
=====			
011 Yhden asunnon talot	2		



 Ei kaavaa, Maalämpö

011	Yhden asunnon talot	1
999	Muulla luokittelematt.	1

Yhteensä 2

KAIKKI YHTEENSÄ 34 6913 1853

Rakennustarkastajan katselmukset 2018

Sijainnin merkitseminen	4
Sijaintikatselmus	1
Hormikatselmus	13
Rakennekatselmus	6
Käyttöönottokatselmus	11
Loppukatselmus	22
Kaikki yhteensä	57

Tunnuslukuja:

Ulkoinen/sisäinen	Tilinpäätös 2017	Budjetti 2018	Bu- muutos 2018	Budjetti + muutos	Toteuma 2018 01-12	Poikkeama	Tot %
Vakinaiset virat/toimet	1,85	0			1,85	0	
Henkilöstökulut	-97.840,91	-109.900	0	-109.900	-109.209,84	-690,16	99,4
Toimintakulut	-128.505,93	-141.600		-141.600	-136.292,13	-5.307,87	96,3
Toimintatuotot	16.189,75	17.100		17.100	18.176,55	-1.076,55	106,3
Toimintakate	-112.316,18	-124.500	0	-124.500	-118.115,58	-6.384,42	94,9
Vyörytysmenot	-46.468,86				-45.113,54	45.113,54	-100,0
Vyörytystulot	110.465,00				127.167,00	127.167,00	-100,0
Vyörytys netto	63.996,14				82.053,46	-82.053,46	-100,0

Jätehuolto
Toiminta:

Lapin jätehuollon kuntayhtymä Lapeco on huolehtinut jätehuollosta Savukoskella 1.4.2007 alkaen. Kunnalla on edelleen suljetun Niemiharjun vanhan kaatopaikan velvoiteseurannan vastuu. Vuonna 2018 Niemiharjun vanhan kaatopaikan vaikutukset ympäristön pohjavesiin olivat vähäiset. Pohjaveden hygieeninen laatu oli enimmäkseen erinomainen. Kokonaisravinnepitoisuuksien perusteella suotovesi vastasi normaalia luonnonvettä.



	Tilinpäätös	Budjetti	Bu- muutos	Budjetti +	Toteuma	Poikkeama	Tot %
Ulkoinen/sisäinen	2017	2018	2018	muutos	2018 01-12		
Toimintakulut	-426,26	-900		-900	-904,42	4,42	100,5
Toimintakate	-426,26	-900	0	-900	-904,42	4,42	100,5

Tilatoimi

Toiminta:

Tilatoimi huolehtii kaikkien kunnan omistuksessa olevien kiinteistöjen ja vuokrahuoneistojen ylläpidosta. Tilatoimen henkilöstönä toimivat kiinteistönhoitajat (neljä) ja siivoojat (kolme). Kiinteistönhoitopalveluita myytiin Savukosken Lämpö Oy:lle lämpölaitoksen hoidosta 1231 tuntia. Siivousmitoituksesta valmistui loppuvuodesta raportti.

- Ryhmäperhepäiväkodille rakennettiin aita alapihan serpentiinitalle sekä tehtiin sääsuojat.
- Korvatunturin koululle tehtyjen kuntotutkimusten jälkeen, päätettiin käynnistää uuden koulurakennuksen suunnittelu. Koulukeskuksessa tehtiin kiireellisiä rakennustöitä, jolloin voidaan jatkaa opetustoimintaa uuden koulun valmistumiseen saakka.
- Kunnanvirastolle rakennettiin uusi kaukolämpöliittymä sekä alipohjan alipaineistus.
- Saukoti A:ssa tehtiin kuntotutkimus.
- Teollisuushalli I myytiin.
- Vuokrahuoneistoissa Sau-Sarvi I E ja Savuriekon as 2 tehtiin pintaremontit.
- Öljyntorjuntavaraston rakentaminen (100 % avustus öljynsuojarahastolta).

Kunnalla oli 50 vuokra-asuntoa. Vuokrattuna oli 40 asuntoa, kunnan omalla päätöksellä 6 vuokrahuoneistoa oli käyttämättöminä, johtuen huonosta sisäilmanlaadusta ja neljä asuntoa oli tyhjillään.

	Tilinpäätös	Budjetti	Bu- muutos	Budjetti +	Toteuma	Poikkeama	Tot %
Ulkoinen/sisäinen	2017	2018	2018	muutos	2018 01-12		
Vakinaiset virat/toimet	4,9	0			4,9	0	
Henkilöstökulut	-239.357,41	-214.850	0	-214.850	-221.876,37	7.026,37	103,3
Toimintakulut	-797.354,64	-672.115		-672.115	-764.500,73	92.385,73	113,7
Toimintatuotot	392.031,43	281.050	-5.000	276.050	359.569,53	-83.519,53	130,3
Toimintakate	-405.323,21	-391.065	-5.000	-396.065	-404.931,20	8.866,20	102,2
Poistot ja arvonalentumiset	-156.974,81	-172.910		-172.910	-224.721,48	51.811,48	130,0
Vyörytysmenot	-262.815,68				-273.182,63	273.182,63	-100,0
Vyörytystulot	355.003,10				529.286,35	-529.286,35	-100,0
Vyörytys netto	92.187,42				256.103,72	-256.103,72	-100,0

**Liikenneväylät ja yleiset alueet****Toiminta:**

Kaavateillä ja yksityisteillä jatkui tavallinen kunnossapito, peruskorjauksia ei ollut. Martin kylässä huhtikuussa puutavararekan vahinkotapahtumasta koitui n. 13 000 € vahinko tievalaistukselle. Vahingon korvaukset saatiin rekka-auton liikennevakuutuksesta.

Kiinteistökauppojen yhteydessä myytiin kaksi määräalaa. (Mettalo ja Halli)

Tenniöjoen sillan uusimisen suunnittelutyö saatiin lähes valmiiksi toimintavuoden aikana.

Tunnuslukuja:

kaavatiet, km	6,0
yksityistiesopimukset	13
hoidettavat yks tiet, km	63,6

	Tilinpäätös 2017	Budjetti 2018	Bu- muutos 2018	Budjetti + muutos	Toteuma 2018 01-12	Poikkeama	Tot %
Ulkoinen/sisäinen							
Toimintakulut	-95.089,39	-134.960	-53.922	-188.882	-126.821,47	-62.060,53	67,1
Toimintatuotot	20.986,93	67.900	52.182	120.082	48.330,25	71.751,75	40,2
Toimintakate	-74.102,46	-67.060	-1.740	-68.800	-78.491,22	9.691,22	114,1
Poistot ja arvonalentumiset	-8.947,87	-7.270		-7.270	-7.486,14	216,14	103,0
Vyörytysmenot	-12.650,90				-21.953,56	21.953,56	-100,0
Vyörytys netto	-12.650,90				-21.953,56	21.953,56	-100,0

Vesihuoltolaitos**Toiminta:**

Mukkavaaran jätevedenpuhdistamolle 29.12.2004 haetun ympäristöluvan lupamääräyksen nro 23/2004 on aluehallintovirasto tarkastanut. Tarkistetut lupamääräykset korvaavat aikaisemmat lupamääräykset kokonaisuudessaan. Tiukkenevat lupamääräykset vaativat jätevedenpuhdistamolle uuden bioroottorin ja lietteenkuivatuksen rakentamisen.

Jätevesipumppujen uusiminen aiheutti kustannuksia n. 14 000 €.

Saostuskemikaalina käytettiin alumiinisulfaattia 8340 kiloa. Kotitalouksilta otettiin vastaan sakokaivolietettä n. 657 m³. Vesi- ja jätemaksuja korotettiin 1.6.2018 alkaen.

	2017	2018
Pumpattu vesimäärä, m ³	38 338	32 951
Käsitelty jätevesimäärä, m ³	32 840	28 831
Vesijohtoa, km	49,1	49,1
Viemäriputkea, km	13,1	13,1



	Tilinpäätös 2017	Budjetti 2018	Bu- muutos 2018	Budjetti + muutos	Toteuma 2018 01-12	Poikkeama	Tot %
Ulkoinen/sisäinen							
Vakinaiset virat/toimet	1,2	0			1,2	0	
Henkilöstökulut	-66.754,99	-59.900	0	-59.900	-67.863,12	7.85201	113,3
Toimintakulut	-105.383,09	105.000		-105.000	-132.906,19	27.906,19	126,6
Toimintatuotot	126.113,93	137.030	-9.000	128.030	128.398,30	-368,3	100,3
Toimintakate	20.730,84	32.030	-9.000	23.030	-4.507,89	27.537,89	-19,6
Poistot ja arvonalentumiset	-15.283,20	-14.822		-14.822	-16.081,32	1.259,32	108,5
Vyörytysmenot	-13.400,00				-21.884,14	21.884,14	-100,0
Vyörytys netto	-13.400,00				-21.884,14	21.884,14	-100,0

Maaseututoimi

Toiminta:

Maaseutuhallinnon Itä-Lapin Yhteistoiminta-alue tuotti yhteisesti alueen maaseutuhallinnon viranomaispalvelut. Itä- Lapin yhteistoiminta alueeseen kuuluivat; Kemijärvi, Pelkosenniemi, Salla ja Savukoski. Kemijärven kaupunki vastasi yksikön toiminnasta. Savukosken kunnassa toimi osa-aikainen (50%) maaseutusihiteeri. Hallinnollista työtä tekee myös Itä-lapin yhteistoiminta alueen yhteinen työntekijä.

Maaseutuhallinnon tehtäviin kuului maatalouden tuki- ja korvausasiat sekä muut maaseutuhallinnon lakisääteiset tehtävät. Tehtävät pystyttiin suorittamaan lakien mukaan ja määräajoissa.

	Tilinpäätös 2017	Budjetti 2018	Bu- muutos 2018	Budjetti + muutos	Toteuma 2018 01-12	Poikkeama	Tot %
Ulkoinen/sisäinen							
Vakinaiset virat/toimet	0,5	0,5		0,5	0,5	0	
Henkilöstökulut	-23.246,36	-24.850	0	-24.850	-23.360,82	-1.489,18	94,0
Toimintakulut	-35.232,94	-40.100		-40.100	-34.273,17	-5.826,83	85,5
Toimintatuotot	427,12	800		800	1.087,84	-287,84	136,0
Toimintakate	-34.805,82	-39.300	0	-39.300	-33.185,33	-6.114,67	84,4
Vyörytysmenot	-9.035,17				-8.676,29	8.676,29	-100,0
Vyörytys netto	-9.035,17				-8.676,29	8.676,29	-100,0



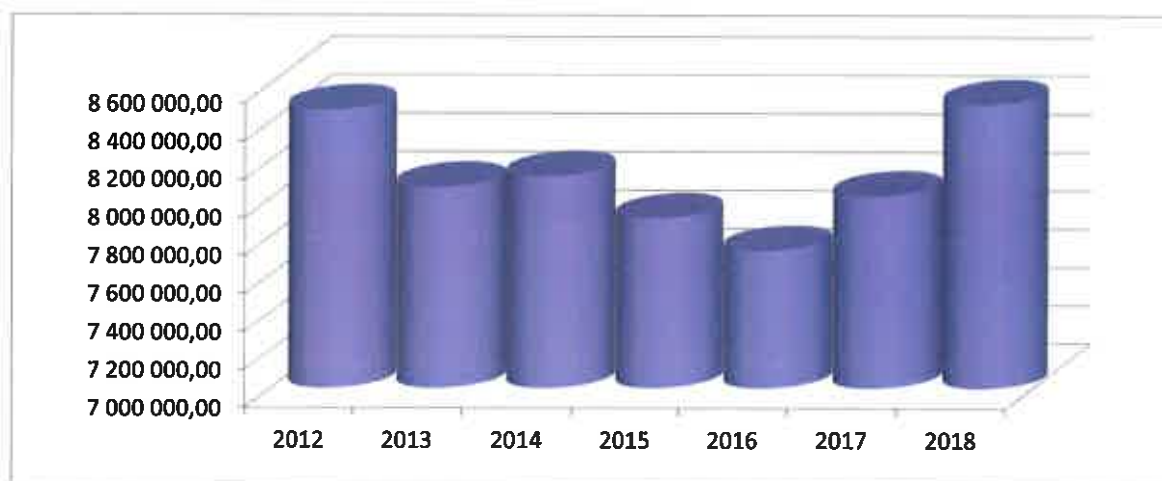
TEKNINEN LAUTAKUNTA YHTEENSÄ

Tunnuslukuja:

Ulkoinen/sisäinen	Tilinpäätös 2017	Budjetti 2018	Bu- muutos 2018	Budjetti + muutos	Toteuma 2018 01-12	Poikkeama	Tot %
Vakinaiset virat/toimet	10	10			10	0	
Henkilöstökulut	-437.806,24	-415.500	0	-415.500	-424.792,05	9.292,05	102,2
Toimintakulut	-1.161.992,25	-1.094.675	-53.922	-1.148.597	-1.195.698,11	47.101,11	104,1
Toimintatuotot	555.749,16	503.880	38.182	542.062	555.562,47	-13.500,47	102,5
Toimintakate	-606.243,09	-590.795	-15.740	-606.535	-640.135,64	33.600,64	105,5
Poistot ja arvonlennut	-181.205,88	-195.002		-195.002	-248.288,94	53.286,94	127,3
Vyörytysmenot	-344.370,61				-370.810,16	370.810,16	-100,0
Vyörytystulot	465.468,10				656.453,35	-656.453,35	-100,0
Vyörytys netto	121.097,49				285.643,19	-285.643,19	-100,0

Ulkoinen/Sisäinen	Tillinpäätös 2017	Budjetti 2018	Bu-muutos 2018	Budjetti + muutos	Toteuma 01-12/2018	Poikkeama	Tot %
KÄYTTÖTALOUS YHTEENSÄ							
Toimintatuotot							
Myyntituotot	451 287,13	426 024		426 024	417 418,92	8 605,08	114,1
Maksutuotot	168 713,52	197 870	-2 500	195 370	192 675,67	2 694,33	100,1
Tuet ja avustukset	169 983,89	162 420		162 420	173 497,77	-11 077,77	110,5
Muut toimintatuotot	538 214,19	549 849	-13 250	536 599	527 695,79	8 903,21	102,2
Toimintatuotot	1 328 198,73	1 336 153	-15 750	1 320 403	1 311 288,15	9 114,85	106,4
Toimintakulut							
Henkilöstökulut	-3 862 720,46	3 820 477	-41 000	-3 861 477	-3 987 103,11	125 626,11	98,4
Palvelujen ostot	-4 505 208,76	-5 096 949	-122 000	-5 218 949	-4 762 949,55	-455 999,45	97,0
Aineet ja tarvikkeet	-650 520,97	-571 590	-17 050	-588 640	-631 201,17	42 561,17	110,2
Avustukset	-195 974,89	-321 500		-321 500	-261 576,25	-59 923,75	98,1
Muut toimintakulut	-124 652,32	-198 170	-13 200	-211 370	-157 891,77	-53 478,23	78,2
Toimintakulut	-9 339 077,40	-10 008 686	-193 250	-10 201 936	-9 800 721,85	-862 858,60	98,0
Toimintakate	8 010 878,67	-8 672 533	-209 000	-8 881 533	-8 489 433,70	-870 654,33	96,8
Suunn muk poistot	-189 008,84	-185 900		-185 900	-253 794,22	67 894,22	125,6
Laskennalliset erät Arvonlisäverot	-270 593,39				-491 521,37	491 521,37	95,90
Vyörytysmenot/-tulot	-1.122.166,47				-1 258 680,10		

Toimintakatteen kehitys vuosina 2012 - 2018



2.3 Investointien toteutuminen

	TP 2017	Budjetti 2018	BU + muut 2018	Toteuma 2018 01-12	Poikkeama
KUNNANHALLITUS					
9210 Maa- ja vesialueet					
INVESTOINTIMENOT					
MUUT INVESTOINTIMENC	-1.320,00			-1.860,00	1.860,00
INVESTOINTIMENOT	-1.320,00			-1.860,00	1.860,00
INVESTOINTITULOT					
KÄYTTÖÖM MYYNTI	1.608,77			14.206,25	-14.206,25
INVESTOINTITULOT	1.608,77			14.206,25	-14.206,25
INVESTOINNIT NETTO	288,77			12.346,25	-12.346,25
9261 Sähköyhtiöosakkeet					
Itä-Lapin Energia Oy					
INVESTOINTIMENOT					
MUUT INVESTOINTIMENC	-4.066,37			-7.614,36	7.614,36
INVESTOINTIMENOT	-4.066,37			-7.614,36	7.614,36
9262 Muut osakkeet					
INVESTOINTIMENOT					
MUUT INVESTOINTIMENC	-82,51			-124,49	124,49
INVESTOINTIMENOT	-82,51			-124,49	124,49
Asunto Oy Malmettirinne					
INVESTOINTIMENOT	-91.989,53				
INVESTOINTITULOT					
KÄYTTÖÖM MYYNTI				134.182,61	-134.182,61
INVESTOINTITULOT				134.182,61	-134.182,61
Kunnanhallituksen investoinnit yhteensä					
INVESTOINTIMENOT					
MUUT INVESTOINTIMENC	-121.940,14			-9.598,85	9.598,85
INVESTOINTIMENOT	-121.940,14			-9.598,85	9.598,85
INVESTOINTITULOT					
KÄYTTÖÖM MYYNTI	1.608,77			148.388,86	-148.388,86
INVESTOINTITULOT	1.608,77			148.388,86	-148.388,86
INVESTOINNIT NETTO	-120.331,37			138.790,01	-138.790,01

	TP 2017	Budjetti 2018	BU + muut 2018	Toteuma 2018 01-12	Poikkeama
TEKNINEN LAUTAKUNTA					
9720 Asuinrakennukset					
Sau-Sarvi II					
INVESTOINTIMENOT		-22.000	-22.000	0	-22.000
Sau-Sarvi I					
INVESTOINTIMENOT	-24.670,84			-21.285,46	-21.285,46
Savuriekko					
INVESTOINTIMENOT		-15.000	-20.210	-20.210,00	
INVESTOINNIT YHT	-24.670,84	-37.000	-42.210	-41.495,46	-714,54
9721 Hallinto- ja laitosrakennukset					
Kunnanvirasto					
INVESTOINTIMENOT	-40.289,74	-40.000	-50.000	-44.665,11	-5.334,89
Koulukeskus					
INVESTOINTIMENOT	-344.576,36	-706.500	-706.500	-152.281,71	-554.218,29
Ryhmäperhepäiväkoti					
INVESTOINTIMENOT	-341.365,20	0	-14.000	-15.864,25	1.864,25
Palvelutalo Saukoti					
INVESTOINTIMENOT		-60.000	-50.000	-11.712,80	-38.287,20
Uusi koulurakennus					
INVESTOINTIMENOT		0	-20.000	-6.870,47	-13.129,53
YHTEENSÄ					
INVESTOINTIMENOT	-726.720,79	-726.720,79	-865.500	-231.394,34	-634.105,66
INVESTOINTITULOT	4.228,58	4.228,58	45.000	1.066,24	43.933,76
INVESTOINNIT NETTO	-722.492,21	-722.492,21	-820.500	-230.328,10	-590.171,90
9723 Muut rakennukset					
Kuntosali					
INVESTOINTIMENOT	-12.212,71	-136.000	-171.000	-174.817,44	3.817,44
INVESTOINTITULOT	5.000,00	34.000	48.000	48.000	0
Öljyntorjuntavarasto					
INVESTOINTIMENOT		-45.000	-45.000	-46.647,00	-1.647,00
INVESTOINTITULOT		45.000	45.000	46.647,00	-1.647,00
INVESTOINTITULOT	12.229,08	12.229,08	48.000	94.647,00	-46.647,00
INVESTOINNIT NETTO	16,37	16,37	-123.000	-126.817,44	3.817,44
Vesihuoltolaitos					
Jätevesipuhdistamo					
INVESTOINTIMENOT	-7.929,80	-14.000	-14.000	-2.510,00	-11.490,00
INVESTOINNIT NETTO	-7.929,80	-14.000	-14.000	-2.510,00	-11.490,00

	TP 2017	Budjetti 2018	BU + muut 2018	Toteuma 2018 01-12	Poikkeama
9735 Muut kiinteät rakenteet					
Koulukeskus, pihaleikkiv älineet					
INVESTOINTIMENOT		-51.800	-51.800	-38.500,00	-13.300,00
RAHOITUSOSUUDET INVE		19.900	19.900	9.000,00	10.900,00
INVESTOINNIT NETTO	0	-31.900	-31.900	-29.500,00	-2.400,00
Teknisen lautakunnan investoinnit yhteensä					
INVESTOINTIMENOT					
INVESTOINTIMENOT	-771.534,14	-1.090.300	-1.164.510	-535.364,24	-629.145,76
INVESTOINTITULOT					
KÄYTTÖOM MYYNTI	10.968,17				
RAHOITUSOSUUDET INVE	5.000,00	98.900	112.900	103.647,00	9.253,00
MUUT INVESTOINTITULO	489,49			1.066,24	-1.066,24
INVESTOINTITULOT	16.457,66	98.900	112.900	104.713,24	8.186,76
INVESTOINNIT NETTO	-755.076,48	-991.400	-1.051.610	-430.651,00	-620.959,00
SAVUKOSKEN KUNTA YHTEENSÄ					
INVESTOINTIMENOT					
INVESTOINTIMENOT	-893.474,28	-893.474,28	-1.144.510	-544.963,09	-599.546,91
INVESTOINTITULOT					
KÄYTTÖOMA MYYNTI	12.576,94			148.388,86	-148.388,86
RAHOITUSOSUUDET INVE	5.000,00	98.900	112.900	103.647,00	9.253,00
MUUT INVESTOINTITULO	489,49	489,49		1.066,24	-1.066,24
INVESTOINTITULOT	18.066,43	18.066,43	112.900	253.102,10	-140.202,10
INVESTOINNIT NETTO	-875.407,85	-991.400	-1.051.610	-291.860,99	-759.749,01

2.4 Yhteenveto valtuuston hyväksymien määrärahojen ja tuloarvioiden toteutumisesta

	Sito- vuus N B	Määrärahat					Tuloarviot				
		Alkup. talous- arvio	TA:n muutok- set	TA muut:n jälkeen	Toteu- ma	Poik- keama	Alkup. talous- arvio	TA:n muutok- set	TA muut:n jälkeen	Toteu- ma	Poik- keama
KÄYTTÖTALOUSOSA											
Keskusvaalilautakunta											
Vaalit	N	80		80	550	-470					
Tarkastuslautakunta											
Tilintarkastus	N	8 900		8 900	6 588	2 312					
Kunnanhallitus											
Yleishallinto	N	675 917	24 000	699 917	572 587	127 330					
Elinkeinojen edistäminen	N	54 485		54 485	40 838	13 647					
Projektit	N	34 802		34 802	12 197	22 605					
Joukkoliikenne	N	12 100		12 100	5 707	6 393					
Terveydenhuolto	N	2 990 000		2 990 000	3 031 379	-41 379					
Pelastustoimi	N	175 000		175 000	170 496	4 504					
Sähköyhtiö	N						50 000		50 000	67 385	17 385
Sosiaalilautakunta											
Sosiaalitoimen hallinto	N	147 830		147 830	150 450	-2 620					
Sosiaalipalvelut	N	323 010	80 000	403 010	374 100	28 910					
Vanhus- ja vammais- palvelut	N	1 579 540		1 579 540	1 608 246	-28 706					
Ravintohuolto	N	145 300		145 300	127 390	17 910					
Sivistyslautakunta											
Sivistystoimen hallinto	N	33 772		33 772	23 312	10 460					
Varhaiskasvatus	N	231 100	4 200	235 300	238 612	-3 312					
Opetustoimi	N	1 361 177	17 762	1 378 939	1 291 277	87 662					
Vapaa sivistystyö	N	174 450		174 450	145 593	28 857					
Vapaa-aikatoimi	N	136 231		136 231	112 069	24 162					
Tekninen lautakunta											
Teknisen toimen hallinto	N	124 500		124 500	118 116	6 384					
Jätehuolto	N	900		900	904	-4					
Tilatoimi	N	391 065	5 000	396 065	404 931	-8 866					
Liikenneväylät ja yleiset alueet	N	67 060	1 740	68 800	78 491	-9 691					
Vesihuoltolaitos	N						32 030	-9 000	23 030	-4 508	-27 538
Maaseututoimi	N	39 300		39 300	33 185	6 115					
TULOSLASKELMAOSA											
Verotulot	B						4 065 000		4 065 000	3 966 778	-98 222
Valtionosuudet	B						4 453 000		4 453 000	4 517 259	64 259
Korkotulot	B						100		100		-100
Muut rahoitustulot	B						8 100		8 100	6 378	-1 722
Korkomenot	B	35 000		35 000	11 213	23 787					
Muut rahoitusmenot	B	1 000		1 000	3 896	-2 896					
Satunnaiset erät	B										

	Sito- vuus ¹⁾ N B	Määrärahat					Tuloarvot				
		Alkup. talous- arvio	TA:n muutok- set	TA muut:n jälkeen	Toteu- ma	Poik- keama	Alkup. talous- arvio	TA:n muutok- set	TA muut:n jälkeen	Toteu- ma	Poik- keama
INVESTOINTIOSA											
Kunnanhallitus											
Maa- ja vesialueet	N				1 860	-1860				14 206	14 206
Koneet ja kalusto	N										
Kuntayhtymäosuudet	N										
Sähköyhtiöosuudet	N				7 614	-7614					
Muut osakkeet	N				124	-124			134 183	134 183	
Tekninen lautakunta											
Asuinrakennukset	N										
Sau-Sarvi II	N	22 000	-22 000								
Sau-Sarvi I	N				21 285	-21 285					
Savuriekko	N	15 000	5 210	20 210	20 210						
Hallinto- ja laitusrakennukset											
Kunnanvirasto	N	40 000	10 000	50 000	43 599	6 401					
Saukoti	N	60 000	-10 000	50 000	11 713	38 287					
Koulukeskus peruskorj.	N	706 500		706 500	152 282	554 218					
Uusi koulukeskus	N		20 000	20 000	6 870	13 130					
Ryhmäperhepäiväkoti	N		14 000	14 000	15 864	-1 864					
Muut rakennukset											
Kuntosali	N	136 000	21 000	157 000	126 817	30 183	34 000	14 000	48 000	48 000	
Koulukeskus leikkiväl	N	39 800		39 800	29 500	10 300	19 900		19 900	9 000	-10 900
Öljyntorj.varasto	N	45 000		45 000	46 647	-1 647	45 000		45 000	46 647	1 647
Maarakenteet											
Jätevesipuhdistamo	N		14 000	14 000	2 510	11 490					
Tanhuankankaan imeyty	N	14 000	-14 000								
Kauppakujan päällystys	N	12 000		12 000		12 000					
RAHOITUSOSA											
Antolainauksen muutokset											
Antolainasaam lisäys	B						5 000		5 000		-5 000
Lainankannan muutokset											
Pitkäaik lainojen lisäys	B						300 000		300 000		-300 000
Pitkäaik lainojen vähenr	B	255 000		255 000	244 086	10 914					
Lyhytaik lainojen muutos											
Oman pääoman muutokset											
Vaikutus maksuvalmiuteen					-782 354	782 354	860 833	285 113	1 145 946		-1 145 946
YHTEENSÄ		10 087 819	170 912	10 258 731	8 510 819	1 747 977	9 872 963	290 113	10 163 076	8 805 328	-1 357 748

¹⁾ N = sitovuus nettomääräraha/-tuloarvio, B = bruttomääräraha/-tuloarvio

2.5 Tuloslaskelmaosan toteutuminen

Tuloslaskelman toteutuminen

	Alkuperäinen talousarvio	Talousarvio- muutokset	Talousarvio muut. jälkeen	Toteutuma	Poikkeama
Toimintatulot	1 193 904	38 182	1 232 086	1 311 288,15	-79 202
<i>Myyntituotot</i>	374 944	-9 000	365 944	417 418,92	-51 475
<i>Maksutuotot</i>	192 500		192 500	192 675,67	-176
<i>Tuet ja avustukset</i>	144 900	12 182	157 082	173 497,77	-16 416
<i>Muut toimintatuotot</i>	481 560	35 000	516 560	527 695,79	-11 136
<i>Valmistus omaan käyttöön</i>					
Toimintakulut	-9 823 043	-179 884	-10 002 927	-9 800 721,85	-202 205
<i>Henkilöstökulut</i>					
<i>Palkat ja palkkiot</i>	-3 168 515	-3 500	-3 172 015	-3 149 593,35	-22 422
<i>Henkilösivukulut</i>					
<i>Eläkekulut</i>	-744 941	-600	-745 541	-729 559,20	-15 982
<i>Muut henkilösivukulut</i>	-136 073	-100	-136 173	-107 950,56	-28 222
<i>Palvelujen ostot</i>	-4 751 836	-155 922	-4 907 758	-4 762 949,55	-144 808
<i>Aineet, tarvikkeet ja tavarat</i>	-572 954		-572 954	-631 201,17	58 247
<i>Avustukset</i>	-261 700	-5 000	-266 700	-261 576,25	-5 124
<i>Muut toimintakulut</i>	-187 024	-14 762	-201 786	-157 891,77	-43 894
Toimintakate	-8 629 139	-141 702	-8 770 841	-8 489 433,70	-281 407
Verotulot	4 065 000		4 065 000	3 966 778,47	98 222
Valtionosuudet	4 453 000		4 453 000	4 517 259,00	-64 259
Rahoitustuotot ja kulut	-27 800		-27 800	-8 731,61	-19 068
<i>Korkotuotot</i>	100		100		100
<i>Muut rahoitustuotot</i>	8 100		8 100	6 377,64	1 722
<i>Korkokulut</i>	-35 000		-35 000	-11 213,35	-23 787
<i>Muut rahoituskulut</i>	-1 000		-1 000	-3 895,90	2 896
Vuosikate	-138 939	-141 702	-280 641	-14 127,84	-266 513
Poistot ja arvonalentumiset	-202 002		-202 002	-351 315,13	149 313
<i>Suunnitelman mukaiset poistot</i>	-202 002		-202 002	-263 670,71	61 669
<i>Arvonalentumiset</i>				-87 644,42	87 644
Satunnaiset erät					
<i>Satunnaiset tuotot</i>	5 995		5 995		5 995
Tilikauden tulos	-334 946	-141 702	-476 648	-365 442,97	-111 205
Poistoeron lisäys(-), vähennys(+)	8 400		8 400	8 409,39	-9
Varausten lisäys(-), vähennys (+)					
Tilikauden ylijäämä (alijäämä)	-326 546	-141 702	-468 248	-357 033,58	-111 214

Verotulot

Verotulojen erittely

Verotulot	Alkup talousarvi	Toteutuma	Poikkeama
Kunnan tulovero	2 710 000	2 619 414,05	-90 585,95
Osuus yhteisöveron tuotosta	950 000	955 572,72	5 572,72
Kiinteistövero	405 000	391 791,70	-13 208,30
Yhteensä	4 065 000	3 966 778,47	-98 221,53

Kunnan tuloveron määräytymisperusteet

	Tulovero- prosentti	€	Muutos- prosentti
Verovuosi 2013	20,75	2 776 951,00	5,3
Verovuosi 2014	21,75	2 882 987,12	3,8
Verovuosi 2015	21,75	2 869 748,86	-0,5
Verovuosi 2016	21,75	2 870 860,00	0,0
Verovuosi 2017	21,75	2 840 000,00	-1,07
Verovuosi 2018	21,75	2 710 000,00	-4,58
Verovuosi 2019	21,75		

Valtionosuuksien erittely

	Alkuperäinen talousarvio	Toteutuma	Poikkeama
valtion- osuus, ml. Tasaukset	4 463 000	4 540 993	77 993
Opetus- ja kulttuuritoimen muut valtionosuudet	-10 000	-23 734	-13 734
Yhteensä	4 453 000	4 517 259	64 259

Asukasluku ja henkilöstön määrä

	2016	2017	2018
Asukasluku	1044	1012	1015
Henkilöstön määrä	85	93	96
siitä vakinaisissa viroissa ja toimissa	68	69	70

(palvelussuhteessa olevien määrä)

2.6 Rahoitusosan toteutuminen

Talousarvion rahoitusosan toteutumisvertailu

	Alkuperäinen talousarvio	Talousarvio-muutokset	Talousarvio muut. jälkeen	Toteutuma	Poikkeama
Toiminta ja Investoinnit					
<i>Toiminnan rahavirta</i>	-132 944	-141 702	-274 646	-94 479,16	-180 167
Vuosikate	-138 939	-141 702	-280 641	-14 127,84	-266 513
Satunnaiset erät, netto	5 995		5 995		5 995
Tulorahoituksen korjauserät				-80 351,32	80 351
<i>Investointien rahavirta</i>	-991 400	-60 210	-1 051 610	-211 509,67	-840 100
Investointimenot	-1 090 300	-74 210	-1 164 510	-544 963,09	-619 547
Rahoitusosuudet investointimenoihin	98 900	14 000	112 900	104 713,24	8 187
Pysyvien vataavien hyödykkeiden luovutustulot				228 740,18	-228 740
Toiminta ja investoinnit, netto	-1 124 344	-201 912	-1 326 256	-305 988,83	-1 020 267
Rahoitustoiminta					
<i>Antolainauksen muutokset</i>	5 000		5 000		5 000
Antolainasaamisten vähennykset muilta					
<i>Lainakannan muutokset</i>	45 000		45 000	-244 086,00	289 086
Pitkäaikaisten lainojen lisäys	300 000		300 000		300 000
Pitkäaikaisten lainojen vähennys	-255 000		-255 000	-244 086,00	-10 914
Lyhytaikaisten lainojen muutos					
<i>Muut maksuvalmiuden muutokset</i>				-135 659,19	135 659
Rahoituksen rahavirta	50 000		50 000	-379 745,19	429 745
Rahavarojen muutos	-1 074 344	-201 912	-1 276 256	-685 734,02	-590 522

3 TILINPÄÄTÖSLASKELMAT

3.1 Tuloslaskelma

KUNNAN TUOSLASKELMA (ulkoinen)

	1.1. - 31.12.2018		1.1. - 31.12.2017	
Toimintatuotot				
<i>Myyntituotot</i>	417 418,92		396 077,34	
<i>Maksutuotot</i>	192 675,67		168 713,52	
<i>Tuet ja avustukset</i>	173 497,77		169 983,89	
<i>Muut toimintatuotot</i>	527 695,79	1 311 288,15	515 250,72	1 250 025,47
<i>Valmistus omaan käyttöön</i>		0,00		0,00
Toimintakulut				
<i>Henkilöstökulut</i>				
<i>Palkat ja palkkiot</i>	-3 149 593,35		-3 021 037,81	
<i>Henkilöstösivukulut</i>				
<i>Eläkekulut</i>	-729 559,20		-716 940,95	
<i>Muut henkilösivukulut</i>	-107 950,56		-124 741,70	
<i>Palvelujen ostot</i>	-4 762 949,55		-4 475 428,89	
<i>Aineet, tarvikkeet ja tavarat</i>	-631 201,17		-625 091,05	
<i>Avustukset</i>	-261 576,25		-195 974,89	
<i>Muut toimintakulut</i>	-157 891,77	-9 800 721,85	-101 688,85	-9 260 904,14
Toimintakate		-8 489 433,70		-8 010 878,67
Verotulot		3 966 778,47		4 212 240,97
Valtionosuudet		4 517 259,00		4 424 547,00
Rahoitustuotot ja -kulut				
<i>Korkotuotot</i>	0,00		82,51	
<i>Muut rahoitustuotot</i>	6 377,64		6 448,34	
<i>Korkokulut</i>	-11 213,35		-18 606,93	
<i>Muut rahoituskulut</i>	-3 895,90	-8 731,61	-112,78	-12 188,86
Vuosikate		-14 127,84		613 720,44
Poistot ja arvonalentumiset				
<i>Suunnitelman mukaiset poistot</i>		-263 670,71		-189 008,84
<i>Arvonalentumiset</i>		-87 644,42		
Satunnaiset tuotot ja kulut				
<i>Satunnaiset tuotot</i>		0,00		0,00
Tilikauden tulos		-365 442,97		424 711,60
Poistoeron lisäys(-) tai vähennys(+)		8 409,39		8 409,39
Varausten lisäys (-) tai vähennys (+)		0,00		0,00
Tilikauden ylljäämä (alijäämä)		-357 033,58		433 120,99

3.2 Rahoituslaskelma

RAHOITUSLASKELMA

	1.1. - 31.12.2018		1.1. - 31.12.2017	
Toiminnan rahavirta				
Vuosikate	-14 127,84		613 720,44	
Satunnaiset erät, netto				
Tulorahoituksen korjauserät	<u>-80 351,32</u>	-94 479,16	<u>-3 060,79</u>	610 659,65
Investointien rahavirta				
Investointimenot	-544 963,09		-893 474,28	
Rahoitusosuudet investointimenoihin	104 713,24		5 489,49	
Pysyvien vastaavien hyödykkeiden luovutustulot	<u>228 740,18</u>	-211 509,67	<u>15 637,73</u>	-872 347,06
Toiminnan ja investointien rahavirta		-305 988,83		-261 687,41
Rahoituksen rahavirta				
Antolainauksen muutokset				
Antolainasaamisten vähennys			8 000,00	8 000,00
Lainakannan muutokset				
Pitkäaikaisten lainojen lisäys				
Pitkäaikaisten lainojen vähennys	-244 086,00		-524 958,00	
Lyhytaikaisten lainojen muutos	<u></u>	-244 086,00	<u></u>	-524 958,00
Oman pääoman muutokset				
Muut maksuvalmiuden muutokset				
Toimeksiantojen varojen ja pääomien muutokset	4 625,51		-257,68	
Vaihto-omaisuuden muutos	-3 221,09			
Saamisten muutos	-265 103,57		-30 931,98	
Korottomien velkojen muutos	<u>128 039,96</u>	-135 659,19	<u>-13 948,69</u>	-45 138,35
Rahoituksen rahavirta		-379 745,19		-562 096,35
Rahavarojen muutos		-685 734,02		-823 783,76
Rahavarojen muutos				
Rahavarat 31.12.	1 549 801,93		2 235 535,95	
Rahavarat 1.1.	<u>2 235 535,95</u>	-685 734,02	<u>3 059 319,71</u>	-823 783,76

3.3 Tase

KUNNAN TASE 31.12.

	2018	2017		2018	2017
VASTAAVAA			VASTATTAVAA		
PYSYVÄT VASTAAVAT			OMA PÄÄOMA		
<i>Aineettomat hyödykkeet</i>			<i>Peruspääoma</i>	2 763 758,53	2 763 758,53
Muut pitkävaikutteiset menot	165 994,51	45 846,88	<i>Edell. tilikausien yli-/alijäämä</i>	1 991 888,04	1 558 767,05
	<u>165 994,51</u>	<u>45 846,88</u>	<i>Tilikauden yli-/alijäämä</i>	-357 033,58	433 120,99
				<u>4 398 612,99</u>	<u>4 755 646,57</u>
<i>Aineelliset hyödykkeet</i>			POISTOERO JA VAPAAEHTOISET VARAUKSET		
Maa- ja vesialueet	389 701,27	489 691,94	VARAUKSET		
Rakennukset	3 099 695,09	3 033 213,47	Poistoero	130 953,73	139 363,12
Kiinteät rakenteet ja laitteet	406 390,93	402 850,52	Vapaaehtoiset varaukset		
Koneet ja kalusto	59 718,63	74 073,43		<u>130 953,73</u>	<u>139 363,12</u>
Ennakkomaksut ja kesken- eräiset hankinnat	21 093,27	29 927,84			
	<u>3 976 599,19</u>	<u>4 029 757,20</u>	PAKOLLISET VARAUKSET		
<i>Sijoitukset</i>			TOIMEKSIANTOJEN PÄÄOMAT		
Osakkeet ja osuudet	1 020 364,68	1 146 808,44	Valtion toimeksiannot		
Muut lainasaamiset	91 300,04	91 300,04	Lahjoitusrahastojen pääomat	7 950,72	8 600,00
	<u>1 111 664,72</u>	<u>1 238 108,48</u>	Muut toimeksiantojen pääomat	22 445,15	17 819,64
				<u>30 395,87</u>	<u>26 419,64</u>
<i>Pysyvät vastaavat yhteensä</i>	5 254 258,42	5 313 712,56	VIERAS PÄÄOMA		
TOIMEKSIANTOJEN VARAT			<i>Pitkäaikainen</i>		
Valtion toimeksiannot			Lainat rahoitus- ja vak.laitoksilta	1 459 170,00	1 658 256,00
Lahjoitusrahastojen eri- tyiskatteet	7 950,72	8 600,00	Lainat julkisyhteisöiltä	50 000,00	70 000,00
	<u>7 950,72</u>	<u>8 600,00</u>	Muut velat / Liittymismaksut	52 084,28	52 084,28
				<u>1 561 254,28</u>	<u>1 780 340,28</u>
VAIHTUVAT VASTAAVAT			<i>Lyhytaikainen</i>		
Vaihto-omaisuus			Lainat rahoitus- ja vak.laitoksilta	199 086,00	199 086,00
<i>Aineet ja tarvikkeet</i>	0,00	802,71	Lainat julkisyhteisöiltä	20 000,00	45 000,00
Ennakkomaksut	4 023,80	0,00	Saadut ennakot	838,14	
	<u>4 023,80</u>	<u>802,71</u>	Ostovelat	514 268,96	464 706,88
			Muut velat	73 656,60	69 001,51
			Siirtovelat	534 456,63	461 471,98
				<u>1 342 306,33</u>	<u>1 239 266,37</u>
<i>Saamiset</i>			Vieras pääoma yhteensä	2 903 560,61	3 019 606,65
<i>Pitkäaikaiset saamiset</i>					
<i>Lyhytaikaiset saamiset</i>			VASTATTAVAA YHTEENSÄ	7 463 523,20	7 941 035,98
Myyntisaamiset	141 820,27	109 165,53			
Muut saamiset	407 907,93	250 582,81			
Siirtosaamiset	97 760,13	22 636,42			
	<u>647 488,33</u>	<u>382 384,76</u>			
<i>Rahat ja pankkisaamiset</i>	1 549 801,93	2 235 535,95			
<i>Vaihtuvat vastaavat yhteensä</i>	2 201 314,06	2 618 723,42			
VASTAAVAA YHTEENSÄ	7 463 523,20	7 941 035,98			

3.4 Konsernilaskelmat

KONSERNITULOSLASKELMA

	1.1. - 31.12.2018	1.1. - 31.12.2017
Toimintatuotot	5 950 087,45	5 573 790,15
Toimintakulut	-14 252 391,27	-13 388 535,20
Toimintakate	-8 302 303,82	-7 814 745,05
Verotulot	3 965 304,67	4 209 520,88
Valtionosuudet	4 517 259,00	4 424 547,00
Rahoitustuotot ja -kulut		
<i>Korkotuotot</i>	260,19	681,70
<i>Muut rahoitustuotot</i>	9 003,16	8 877,77
<i>Korkokulut</i>	-15 004,18	-25 992,35
<i>Muut rahoituskulut</i>	-8 582,59	-6 343,13
	-14 323,42	-22 776,01
Vuosikate	165 936,43	796 546,82
Poistot ja arvonalentumiset		
<i>Suunnitelman mukaiset poistot</i>	-515 451,13	-368 847,44
Satunnaiset tuotot ja kulut		
<i>Satunnaiset tuotot</i>	0,00	373,92
<i>Satunnaiset kulut</i>	0,00	-7 168,73
Tilikauden tulos	-349 514,70	420 904,57
Tilinpäätössiirot	13 830,40	18 825,98
Tilikauden verot	-66,31	-63,86
Vähemmistöosuudet	991,44	737,54
Tilikauden ylijäämä (alijäämä)	-334 759,17	440 404,23

KONSERNIN RAHOITUSLASKELMA

	1.1. - 31.12.2018		1.1. - 31.12.2017	
Toiminnan rahavirta				
Vuosikate	165 936,43		796 546,82	
Satunnaiset erät, netto	-53 229,32		-6 794,81	
Tulorahoituksen korjauserät	87 973,75	200 680,86	-5 188,82	784 563,19
Investointien rahavirta				
Investointimenot	-768 045,61		-1 069 716,23	
Rahoitusosuudet investointimenoihin	111 245,82		12 275,75	
Pysyvien vastaavien hyödykkeiden luovutustulot	229 621,72	-427 178,07	16 010,15	-1 041 430,33
Toiminnan ja investointien rahavirta		-226 497,21		-256 867,14
Rahoituksen rahavirta				
Antolainauksen muutokset				
Antolainasaamisten lisäys				
Antolainasaamisten vähennys		0,00	8 000,00	8 000,00
Lainakannan muutokset				
Pitkäaikaisten lainojen lisäys	6 252,36		0,00	
Pitkäaikaisten lainojen vähennys	-289 375,99		-572 345,30	
Lyhytaikaisten lainojen muutos	0,00	-283 123,63	-106 349,95	-678 695,25
Oman pääoman muutokset		-89 279,76		91 679,95
Muut maksuvalmiuden muutokset				
Toimeksiantojen varojen ja pääomien muutokset	1 979,66		-95,79	
Vaihto-omaisuuden muutos	-3 141,59		-2 201,53	
Saamisten muutos	-161 803,60		33 178,55	
Korottomien velkojen muutos	-24 359,72	-187 325,25	-694,97	30 186,26
Rahoituksen rahavirta		-559 728,64		-548 829,04
Rahavarojen muutos		-786 225,85		-805 696,18
Rahavarojen muutos				
Rahavarat 31.12.	2 026 562,40		2 812 877,79	
Rahavarat 1.1.	2 812 788,25	-786 225,85	3 618 573,97	-805 696,18

KONSERNITASE

	2018	2017		2018	2017
VASTAAVAA			VASTATTAVAA		
PYSYVÄT VASTAAVAT			OMA PÄÄOMA		
<i>Aineettomat hyödykkeet</i>			<i>Peruspääoma</i>	2 763 828,20	2 763 939,60
Aineettomat oikeudet	25 681,28	24 072,57	<i>Osuus kuntayhtymien oman pää-</i>		
Muut pitkävaikutteiset menot	180 950,27	65 647,91	<i>oman lisäyksestä</i>		
Ennakkomaksut	3 458,47	2 239,85	<i>Muut omat rahastot</i>	53 946,80	40 499,37
	210 090,02	91 960,33	<i>Edellisten tilikausien yli-/alijäämä</i>	2 296 296,33	1 808 254,88
<i>Aineelliset hyödykkeet</i>			<i>Tilikauden yli-/alijäämä</i>	-334 759,17	440 404,23
Maa- ja vesialueet	405 025,55	516 235,25		4 779 312,16	5 053 098,08
Rakennukset	4 284 486,44	4 048 049,90	VÄHEMMISTÖOSUUDET	8 046,64	9 038,09
Kiinteät rakenteet ja laitteet	415 040,70	412 879,90	POISTOERO JA VAPAAEHT. VAF	181 527,00	
Koneet ja kalusto	150 425,77	167 366,81			
Muut aineelliset hyödykkeet	4 733,31	3 744,77			
Ennakkomaksut ja kesken-	74 914,52	69 581,43			
eräiset hankinnat	0,00	0,00			
	5 334 626,29	5 217 858,06			
<i>Sijoitukset</i>			PAKOLLISET VARAUKSET		
Osakkuusyhteisöosuudet	121 800,86	121 800,86	Eläkevaraukset	673,60	852,17
Muut osakkeet ja osuudet	400 315,16	388 339,19	Muut pakolliset varaukset	119 750,27	91 942,81
Muut lainasaamiset	91 300,04	91 300,04		120 423,87	92 794,98
Muut saamiset	26 982,00	26 979,93			
	640 398,06	628 420,02			
TOIMEKSIANTOJEN VARAT			TOIMEKSIANTOJEN PÄÄOMAT		
Valtion toimeksiannot	28 089,79	10 411,03	Valtion toimeksiannot	33 163,16	13 884,39
Lahjoitusrahastojen erityiskat	7 950,72	8 600,00	Lahjoitusrahastojen pääomat	8 695,40	9 344,64
Muut toimeksiantojen varat	123 115,91	114 388,38	Muut toimeksiantojen pääomat	141 872,57	132 539,03
	159 156,42	133 399,41		183 731,13	155 768,06
VAIHTUVAT VASTAAVAT			VIERAS PÄÄOMA		
<i>Vaihto-omaisuus</i>			<i>Pitkäaikainen</i>		
Aineet ja tarvikkeet	26 312,26	27 194,47	Lainat rahoitus- ja vakuutuslaitoksil	1 814 086,34	2 054 078,30
Muu vaihto-omaisuus	4 023,80	0,00	Lainat julkisyhteisöiltä	50 000,00	70 000,00
	30 336,06	27 194,47	Saadut ennakot	238,19	1 483,20
<i>Saamiset</i>			Muut velat	52 084,28	52 084,28
<i>Pitkäaikaiset</i>				1 916 408,81	2 177 645,78
Siirtosaamiset	0,00	0,00			
<i>Lyhytaikaiset</i>			<i>Lyhytaikainen</i>		
Myyntisaamiset	340 935,35	356 295,35	Lainat rahoitus- ja vakuutuslaitoksil	243 336,32	240 807,73
Muut saamiset	495 106,58	336 511,74	Lainat julkisyhteisöiltä	20 000,00	45 000,00
Siirtosaamiset	127 104,77	43 796,96	Saadut ennakot	3 408,82	3 425,83
	963 146,70	736 604,05	Ostovelat	628 963,78	638 094,67
<i>Rahoitusarvopaperit</i>			Muut velat	270 482,27	273 126,11
Osakkeet ja osuudet	313,52	313,52	Siirtovelat	1 008 060,76	958 902,48
Muut arvopaperit	326,82	330,05		2 174 251,95	2 159 356,82
	640,34	643,57			
<i>Rahat ja pankkisaamiset</i>					
	2 025 307,67	2 811 621,90			
VASTAAVAA YHTEENSÄ	9 363 701,56	9 647 701,81	VASTATTAVAA YHTEENSÄ	9 363 701,56	9 647 701,81

4 TILINPÄÄTÖKSEN LIITETIEDOT

4.1 Tilinpäätöksen laatimista koskevat liitetiedot

Kunnan tilinpäätöksen laatimista koskevat liitetiedot

Arvostus- ja jaksotusperiaatteet sekä -menetelmät

Pysyvien vastaavien arvostus

Pysyvien vastaavien aineettomat ja aineelliset hyödykkeet on merkitty taseeseen hankintamenoon vähennettynä suunnitelman mukaisilla poistoilla ja investointimenoihin saaduilla rahoitusosuuksilla. Suunnitelman mukaiset poistot on laskettu ennalta laaditun poistosuunnitelman mukaisesti. Poistosuunnitelman mukaiset suunnitelmapoistojen laskentaperusteet on esitetty tuloslaskelman liitetiedoissa kohdassa suunnitelman mukaisten poistojen perusteet.

Vaihto-omaisuuden arvostus

Vaihto-omaisuus on merkitty taseeseen FIFO-periaatteen mukaisesti hankintameno tai sitä alemman todennäköisen hankintameno tai todennäköisen luovutushinnan määräisenä.

Rahoitusomaisuuden arvostus

Saamiset on merkitty taseeseen nimellisarvoon tai sitä alempaan todennäköiseen arvoon. Rahoitusomaisuusarvopaperit on merkitty taseeseen hankintameno.

Edellisen tilikauden tietojen vertailukelpoisuus

Tilikauden tietojen vertailussa edelliseen tilikauteen tulee ottaa huomioon, että kunta on myynyt vuonna 2018 maaliskuussa Asunto Oy Malmettirinteen kaikki osakkeet. Tuloslaskelmassa on tehty kertaluonteisia poistoja 9.876,49 euroa alueista joissa kunnan vastuut ovat siirtyneet ulkopuolisille tahoille. Tuloslaskelmaan on lisäksi kirjattu arvonalentumisina kunnan taseessa olevaa maaomaisuutta 87.644,42 euroa. Kyseisten maa-alueiden omistus ei ole enää kunnalla. Muihin toimintatuottoihin on kirjattu myyntivoittoa 80.351,32 euroa kunnan maa-alueiden sekä Asunto Oy Malmettirinteen osakekaupasta. Vuokramenoihin sisältyy 50.000 euroa sisäilmaongelmiin hankittuja leasing-laitteita. Kunnan tuloveroissa on vähennetty vuoden 2017 ennakonpalautuksia, joita kunta palautti ko. vuonna yhteensä 113.216,93 euroa.

Konsernitilinpäätöksen laatimista koskevat liitetiedot

Konsernitilinpäätös

Savukosken kunnan kuntakonsernissa on laadittu vuodelta 2015 ensi kertaa kirjanpitolauslaskelman kuntajaoston, uuden kuntalain (410/2015), kirjanpitolaus (1336/1997) ja kirjanpitoasetuksen (1339/1997) mukainen täydellinen konsernitilinpäätös. Nyt konsernitilinpäätös sisältää konsernituloslaskelman, konsernitaseen ja konsernin rahoituslaskelman vertailutietoineen sekä konsernin liitetiedot ja toimintakertomuksen.

Konsernitilinpäätöksen laajuus

"Konsernitilinpäätökseen on yhdistelty kaikki kunnan tytäryhteisöt sekä kuntayhtymät, joissa kunta on mukana. Huomioitavaa edelliseen vuoteen on, että konsernitilinpäätöksessä ei enää ole yhdistelty Asunto Oy Malmettirinteen lukuja, koska yhtiöllä ei merkittäviä tapahtumia kunnan omistusasialta.

Sisäiset liiketapahtumat ja sisäiset katteet

Konserniyhteisöjen keskinäiset tuotot ja kulut sekä saamiset ja velat on vähennetty sekä konserniyhteisöjen ja kunnan omistamien kuntayhtymien keskinäiset tuotot ja kulut sekä saamiset ja velat on vähennetty vähäisiä liiketapahtumia lukuun ottamatta. Olennaiset pysyviin vastaaviin sisältyvät sisäiset katteet on vähennetty.

Poistoero ja vapaaehtoiset varaukset

"Konsernitaseessa vapaaehtoiset ja verotusperusteiset varaukset sekä poistoero on jaettu vapaaseen omaan pääomaan ja laskennalliseen verovelkaan. Jako on otettu huomioon omistuksen eliminoinnissa, vähemmistöosuusien erottamisessa sekä osakkuusyhteisöjen yhdistelemissä. "

Keskinäisen omistuksen eliminointi

"Kunnan ja sen tytäryhteisöjen sekä kuntayhtymien keskinäinen omistus on eliminoitu. Omistuksen eliminoinnissa syntynyt ero on kirjattu kokonaisuudessaan hankintatilikaudelle."

Vähemmistöosuudet

Vähemmistöosuudet on erotettu konsernin yli- ja alijäämästä konsernituloslaskelmassa sekä konsernin omasta pääomasta konsernitaseessa.

Suunnitelmapoistojen oikaisu

Asunto-osakeyhtiöiden aineettomien ja aineellisten hyödykkeiden poistot on oikaistu suunnitelman mukaisiksi. Jäännösarvojen ero on kirjattu konsernituloslaskelmassa tytäryhteisöjen poistojen oikaisuksi ja aikaisemmille tilikausille kertynyt ero konsernitaseessa edellisten tilikausien yli- tai alijäämän oikaisuksi.

Osakkuusyhteisöt

Osakkuusyhteisö Asunto Oy Sauharjua ei ole yhdistelty, koska se ei vaaranna olennaisella tavalla oikean ja riittävän kuvan antamista konsernin tuloksesta ja taloudellisesta asemasta. Konsernin liitetiedoissa 4.8 on annettu tiedot konsernin osuudesta Asunto Oy Sauharjun omasta pääomasta, edellisten tilikausien ja tilikauden tuloksesta.

4.2. Tuloslaskelmaa koskevat liitetiedot

Toimintatuotot tehtäväalueittain

	Konserni		Kunta	
	2018	2017	2018	2017
Yleishallinto			122 221,68	157 908,11
Sosiaali- ja terveystoimet			491 537,34	489 634,92
Opetus- ja kulttuuritoimet			160 003,14	97 820,77
Yhdyskuntapalvelut			427 164,17	406 821,76
Muut palvelut			0,00	0,00
Vesihuoltolaitos			107 921,16	97 839,91
Toimintatuotot yhteensä	5 950 087,45	5 573 790,15	1 308 847,49	1 250 025,47

¹⁾ toimintatuottojen ulkoiset erät

Kunnan verotulojen erittely ja kehitys

	Kunta		
	2016	2017	2018
Kunnan tulovero	2 869 748,86	2 836 136,83	2 619 414,05
Osuus yhteisöveron tuotosta	853 417,82	978 012,36	955 572,72
Kiinteistövero	400 261,04	398 091,78	391 791,70
Verotulot yhteensä	4 123 427,72	4 212 240,97	3 966 778,47

Kiinteistöveron muodostuminen kiinteistötyypeittäin

	Verotusarvo	Vero %	Laskennall verotuotto €	Kertymä
- vakituisista asuinrakennuksista	21 431 973	0,60	128 591,84	
- muista kuin asuinrakennuksista	8 515 083	1,20	102 181,00	
- yleishyödyllisessä käytössä (rakennus)	117 800	0,40	471,20	
- yleinen rakennuksista	7 630 320	1,20	91 563,84	
- yleinen maapohjasta	6 173 247	1,20	74 078,96	
Yhteensä	43 868 423		396 886,84	391 791,70

Kiinteistöveron kertymä oli 99,1 %

Valtionosuuksien erittely

	2018	2017	Muutos %
Kunnan peruspalvelujen valtionosuus	4 540 993	4 454 746	
<i>Siiitä:</i> Verotuloihin perustuva valtionosuuksien tasaus			
Opetus- ja kulttuuritoimen muut valtionosuudet	-23 734	-30 199	
Harkinnanvaainen valtionosuuden korotus			
Valtionosuudet yhteensä	4 517 259	4 424 547	2,1

Palvelujen ostojen erittely

	2018	2017	Muutos %
Asiakaspalvelujen ostot	3 471 297	3 160 441	9,8
Muiden palvelujen ostot	1 291 652	1 314 987	-1,8
<i>Kunnan palvelujen ostot yhteensä</i>	<i>4 762 949</i>	<i>4 475 428</i>	<i>6,4</i>

Avustusmenojen erittely

	2018	2017	Muutos %
Avustukset kotitalouksille	178 611	106 506	67,7
Avustukset yhteisöille	82 915	89 469	-7,3
<i>Kunnan avustusmenot yhteensä</i>	<i>261 526</i>	<i>195 975</i>	<i>33,4</i>

Suunnitelman mukaisten poistojen perusteet

Pysyvien vastaavien aineettomat ja aineelliset hyödykkeet on Kunnanvaltuusto hyväksynyt 14.11.2012 uuden yleisohjeen pysyvien vastaavien suunnitelman mukaisista poistoista. Yleisohjeen mukaiset poistoajat otettiin käyttöön vuoden 2012 alun jälkeen käyttöön otettuun pysyvään vastaavaan aktivoituun omaisuuteen.

Arvioidut poistoajan ja niitä vastaavat vuotuiset poistoprosentit sekä -menetelmät ovat:

Muut pitkävaikutteiset menot *)	2-5 vuotta	tasapoisto
*) erityisestä syystä enintään 20 vuotta		
Rakennukset	10-50 vuotta	tasapoisto
Kadut, tiet, torit ja puistot	15-20 %	menojäännöspoisto
Vesilaitosverkosto	7-10 %	menojäännöspoisto
Lämpölaitosverkosto	20-30 vuotta	tasapoisto
Koneet ja kalusto	3-10 vuotta	tasapoisto

Pienet pysyvien vastaavien hankinnat, joiden hankintameno on alle 10.000 euroa, on kunnassa kirjattu vuosikuluiksi.

Selvitys suunnitelman mukaisten poistojen ja poistonalaisten investointien vastaavuudesta kunnan tilinpäätöksessä

Vuosina 2017-2021:

Keskimääräiset suunnitelman mukaiset poistot	249 215
Keskimääräinen poistonalainen investointien omahankintameno	617 704
Ero (euroa)	<u>-368 489</u>

Ero % -59,6

Investointisuunnitelmassa v. 2020 Saukodin peruskorjaus 0,5 milj euroa ja jätevesipuhdistamo 0,4 m
Vuodelle 2021 koulukeskuksen C-rakennus peruskorjaus 0,5 milj. euroa.

Pakollisten varausten muutokset

	Konserni		Kunta	
	2018	2017	2018	2017
Eläkevastuu 1.1. ¹⁾	850,80	1 028,10		
Vähennykset tilikaudella	178,57	177,30		
Eläkevastuu 31.12. ¹⁾	672,23	850,80		
Potilasvahinkovakuutusmaksu 1.1. (ky)	91 942,81	93 651,85		
Vähennykset/lis. tilikaudella	27 807,46	1 709,04		
Potilasvahinkovakuutusmaksu 31.12. (k)	119 750,27	91 942,81		

¹⁾ Sisältää ns. vanhojen eläkkeiden eläkevastuun ja varhennetun eläkkeen eläkealeneman korvaukseksi myönnetty eläkkeet.

Pysyvien vastaavien hyödykkeiden luovutusvoitot ja -tappiot

	Konserni		Kunta	
	2018	2017	2018	2017
Muut toimintatuotot				
Maa- ja vesialueiden luovutusvoitot			0,00	3 060,79
Muut luovutusvoitot			80 351,32	
<i>Luovutusvoitot yhteensä</i>			<i>80 351,32</i>	<i>3 060,79</i>
Muut toimintakulut				
<i>Luovutustappiot yhteensä</i>			<i>0,00</i>	<i>0,00</i>

Satunnaisiin tuottoihin sisältyvät erät

	Konserni		Kunta	
	2018	2017	2018	2017
Satunnaiset tuotot	0,00	373,92	0,00	0,00
<i>Satunnaiset tuotot yhteensä</i>	<i>0,00</i>	<i>373,92</i>	<i>0,00</i>	<i>0,00</i>

Osinkotuottojen ja peruspääoman korkotuottojen erittely

	2018	2017
Peruspääoman korot kuntayhtymiltä	3 596,23	3 596,23
<i>Yhteensä</i>	<i>3 596,23</i>	<i>3 596,23</i>

Erittely poistoeron muutoksista

	2018	2017
Investointivaraukseen liittyvä poistoeron	8 409,39	8 409,39
<i>Poistoeron muutokset yhteensä</i>	<i>8 409,39</i>	<i>8 409,39</i>

Arvonlisäveron palautusjärjestelmän vaikutus

Talousarviovuosi	Alv:n palautukset
2014	152 002
2015	137 825
2016	270 593
2017	392 150
2018	285 575

4.3 Tasetta koskevat liitetiedot

Taseen vastaavia koskevat liitetiedot

Aineettomat ja aineelliset hyödykkeet

	Poistamaton hankintameno 1.1.	Lisäykset tilikauden aikana	Rahoitus- osuudet tilikaudella	Vähennykset tilikauden aikana	Tilikauden poisto	Poistamaton hankintameno 31.12.
Aineettomat hyödykkeet						
Muut pitkävaikutteiset menot	45 846,88	142 822,35			22 674,72	165 994,51
Aineelliset hyödykkeet						
Maa- ja vesialueet	489 691,94	1 860,00		101 850,67		389 701,27
Rakennukset	3 033 213,47	340 688,97	94 647,00	6 485,92	173 074,43	3 099 695,09
Kiinteät rakenteet ja laitteet	402 850,52	59 621,25	9 000,00	3 390,57	43 690,27	406 390,93
Koneet ja kalusto	74 073,43	0,00			14 354,80	59 718,63
Keskeneräiset hankinnat *)	29 927,84	0,00		8 834,57		21 093,27
Aineelliset hyödykkeet yht	4 029 757,20	402 170,22	103 647,00	120 561,73	253 794,22	3 976 599,19

*) Keskeneräiset hankinnat, vähennykset tilikauden aikana = siirto valmiisiin rakennuksiin ja kiinteisiin rakenteisiin

Sijoitukset

	Hankinta- meno 1.1.	Lisäykset	Vähennykset	Kirjanpito- arvo *) 31.12.
Osakkeet ja osuudet				
Osakkeet, tytäryhteisöt	161 485,40	0,00	134 182,61	27 302,79
Kuntayhtymäosuudet	502 802,71	0,00	0,00	502 802,71
Osakkeet, osakkuusyhteisöt	121 800,86	0,00	0,00	121 800,86
Muut osakkeet ja osuudet				
Asunto-osakkeet	172 218,80			172 218,80
Muut osakkeet	183 001,79	7 614,36		190 616,15
Muut osuudet	5 498,88	124,49		5 623,37
Muut laina- ja muut saamiset				
Korvatunturin Marja Oy	91 300,04			91 300,04
Sijoitukset yhteensä	1 238 108,48	7 738,85	134 182,61	1 111 664,72

*) kirjanpitoarvo 31.12. = hankinta-arvo 31.12.

Tytäryhteisöt, kuntayhtymäosuudet sekä osakkuusyhteisöt

	Kunnan omistus-osuus	Konsernin omistus-osuus	Kuntakonsernin osuus		
			omasta pääomasta	vieraasta pääomasta	tilikauden tuloksesta
Tytäryhteisöt					
As Oy Sau-Kelo	100 %	100 %	3 511,08	0,00	-1 574,14
As Oy Sau-Kolmio	68,9 %	68,9 %	65 038,97	2 231,39	-1 805,25
Kuntayhtymät					
Pelkosenniemen-Savukosken kansanterveystyön ky	50 %	50 %	178 613,51	740 409,94	
Lapin Sairaanhoidopiirin ky	1,08 %	1,08 %	376 499,78	381 761,68	9 161,33
Kolpeneen palvelukeskuksen	1,27 %	1,27 %	48 068,47	94 754,21	-2 023,25
Lapin liitto	0,74 %	0,74 %	10 252,97	32 088,28	-569,53
Itä-Lapin kuntayhtymä	7,33 %	7,33 %	19 927,55	4 489,30	23,48
Lapin Jätehuolto ky	2,97 %	2,97 %	70 570,46	38 654,88	9 582,83
		Yhteensä	772 482,79	1 294 389,68	12 795,47
Yhdistelemättömät osakkuusyhteisöt					
As Oy Sauharju	29,7 %	29,7 %			
Joulupukin Korvatunturi Oy	25 %	25 %			

Muut kunnan omistamat osakkeet ja osuudet

	Kunnan omistus-osuus	Osuuden tasearvo 31.12.
As Oy Saupuisto	18,47 %	119 955,41
As Oy Savuriekko	17,35 %	0,00
Kiinteistö Oy Sauherra	4,21 %	52 263,39
Koillis-Lapin Sähkö Oy	3,512 %	961,36
Itä-Lapin Energia Oy	3,512 %	171 261,45
Keski-Lapin Voima Oy	3,512 %	961,36
Pohjois-Suomen Voima Oy		3 378,53
Kemijoki Ou		414,76
Kuntarahoitus Oyj		10 019,50
LapIT Oy		6 000,00
Lapin Matkailu Oy		504,56
Kuntien palvelukeskus ICT Oy		1 181,00
Osuuskunta Metsäliitto		1 457,00
Pohjolan Osuuspankki		100,00
		368 458,32

Saamiset

	2018		2017	
	Pitkä- aikaiset	Lyhyt- aikaiset	Pitkä- aikaiset	Lyhyt- aikaiset
Saamiset tytäryhteisöiltä				
Myyntisaamiset		78,00		
Muut saamiset		0,00		2 856,40
Yhteensä	0,00	78,00	0,00	2 856,40
Saamiset kuntayhtymiltä, joissa kunta on mukana				
Myyntisaamiset		8 177,70		13 453,98
Muut saamiset		233 062,20		140 998,91
Siirtosaamiset				
Yhteensä		241 239,90		154 452,89
Saamiset muilta				
Myyntisaamiset		133 564,57		95 711,55
Valtionosuussaamiset		91 658,64		52 229,01
Arvonlisäverosaamiset		46 332,68		31 723,99
Muut saamiset		36 854,41		25 630,90
Lainasaamiset				
Siirtosaamiset		97 760,13		19 780,02
Yhteensä	0,00	406 170,43	0,00	225 075,47
Saamiset yhteensä	0,00	647 488,33	0,00	382 384,76

Muihin saamisiin ja siirtosaamisiin sisältyvät erät

	Konserni		Kunta	
	2018	2017	2018	2017
Lyhytaikaiset saamiset				
Muut saamiset				
Siirtyvät korot			0,00	0,00
Saamiset kuntayhtymiltä			233 062,20	140 998,91
Palkkatukiisaamiset			41 257,64	32 441,00
Muut valtionosuussaamiset			50 401,00	19 788,01
Vuokrasaamiset			13 146,08	13 308,21
Saamiset sähköyhtiöltä			23 176,07	12 322,69
Arvonlisäverosaamiset			46 332,68	31 723,99
Muut saamiset			532,26	
Yhteensä	495 106,58	336 511,74	407 907,93	250 582,81
Siirtosaamiset				
Muut siirtosaamiset	127 104,77	43 796,05	97 760,13	49 223,38

Taseen vastattavia koskevat liitetiedot

Oman pääoman erien erittely

	Konserni		Kunta	
	2018	2017	2018	2017
Peruspääoma 1.1.	2 763 939,60	2 763 939,60	2 763 758,53	2 763 758,53
Lisäykset				
Vähennykset				
Peruspääoma 31.12.	2 763 939,60	2 763 939,60	2 763 758,53	2 763 758,53
Muut omat rahastot	53 946,80	40 499,37		
Edellisten tilikausien ylijäämä	2 296 296,33	1 808 254,88	1 991 888,04	1 558 767,05
Tilikauden ylijäämä/alijäämä	-334 759,17	440 404,23	-357 033,58	433 120,99
<i>Oma pääoma yhteensä</i>	<i>4 779 423,56</i>	<i>5 053 098,08</i>	<i>4 398 612,99</i>	<i>4 755 646,57</i>

Poistoero ja vapaaehtoiset varaukset

	Konserni		Kunta	
	2018	2017	2018	201779634
Poistoero				
Kertynyt poistoero 1.1.			139 363,12	147 772,51
Poistoeron lisäys tilikaudella			0,00	0,00
Tuloutus tilikaudella			8 409,39	8 409,39
Kertynyt poistoero 31.12.			130 953,73	139 363,12
Vapaaehtoiset varaukset				
<i>Poistoero ja vapaaehtoiset varaukset yhteensä</i>		<i>0,00</i>	<i>130 953,73</i>	<i>139 363,12</i>

Pitkäaikaiset velat

Erääntyvät myöhemmin kuin viiden vuoden kuluttua

	2018	2017
Lainat rahoitus- ja vakuutuslaitoksilta	796 340,00	893 144,00
Lainat julkisyhteisöiltä	0,00	0,00
Muut velat, liittymismaksut	52 084,28	52 084,28
<i>Pitkäaikaiset velat yhteensä</i>	<i>848 424,28</i>	<i>945 228,28</i>

Vieras pääoma

	2018		2017	
	Pitkä- aikaiset	Lyhyt- aikaiset	Pitkä- aikaiset	Lyhyt- aikaiset
Velat tytäryhteisöille Muut velat, liittymismaksut Ostovelat		517,21		529,79
Velat kuntayhtymille, joissa kunta on jäsenenä Muut velat, liittymismaksut Ostovelat		122 810,17		125 769,82
Velat muille Lainat	1 509 170,00	219 086,00	1 728 256,00	244 086,00
Muut velat, liittymismaksut	52 084,28		52 084,28	
Saadut ennakot		838,14		0,00
Ostovelat muille		390 941,58		338 407,27
Ennakonpidätysvelka		71 143,64		66 143,79
Sosiaaliturvamaksuvelka		2 512,96		2 857,72
Siirtovelat				
Korkojaksotukset		4 261,00		6 959,56
Lomapalkkajaksotus henkilösivukuluineen		364 660,76		349 199,61
Valtionosuusennakoiden palautusvelka		0,00		13 380,09
Siirtovelat jäsenkuntayhtymät		14 597,61		0,00
Muut siirtovelat muille		139 367,97		80 708,78
Takuuvuokrat		11 569,29		11 223,94
<i>Vieras pääoma yhteensä</i>	<i>1 561 254,28</i>	<i>1 342 306,33</i>	<i>1 780 340,28</i>	<i>1 239 266,37</i>

Taseen ulkopuolella olevat huollettavien varat
Huollettavien varat

	2018	2017
Huollettavien varat 31.12.	0,00	8 605,08

4.4 Vakuuksia ja vastuusitoumuksia koskevat liitetiedot

Vuokravastuut

	Kunta	
	2018	2017
Leasingvastuut		
- seuraavalla tilikaudella maksettava osuus	6 145,92	6 145,92
- myöhemmin maksettavat leasingvastuut	1 348,84	7 494,76
Leasingvastuut yhteensä	7 494,76	13 640,68

Kunnan antamat vastuusitoumukset

Vastuusitoumukset	Kunta	
	2018	2017
Takaukset samaan konserniin kuuluvien yhteistöjen puolesta		
Pelkosenniemen-Savukosken ktt ky		
Alkuperäinen pääoma	475 000,00	475 000,00
Jäljellä oleva pääoma	288 657,50	312 711,50
Takauksen muiden puolesta		
Savukosken Vanhustenkotiyhdistys ry		
Alkuperäinen pääoma	140 000,00	140 000,00
Jäljellä oleva pääoma	98 690,38	112 789,25
Koillis-Lapin Sähkö Oy		
Alkuperäinen pääoma	316 080,00	316 080,00
Jäljellä oleva pääoma	211 983,80	227 500,00
Keski-Lapin Voima Oy		
Alkuperäinen pääoma	31 590,00	31 590,00
Jäljellä oleva pääoma	13 828,50	15 408,90
Itä-Lapin Energia Oy		
Alkuperäinen pääoma	143 910,00	143 910,00
Jäljellä oleva pääoma	133 556,99	140 695,76
Jäljellä olevat pääomat yhteensä	746 717,17	809 105,41

Vastuu Kuntien takauskeskuksen takausvastuista

	2018	2017
Kunnan osuus takauskeskuksen takausvastuista	5 777 434,00	5 844 479,00
Kunnan osuus takauskeskuksen kattamattomista takausvastuista 31.12.	0,00	0,00
Kunnan mahdollista vastuuta kattava osuus takauskeskuksen rahastosta 31.12.	3 711,73	3 862,70

4.5 Pitkävaikuttiset ympäristömenot

Pysyviin vastaaviin sisältyviä aktivoituja pitkävaikuttisia ympäristömenoja	2018	2017
Rakennukset		
Jätevesipuhdistamon kemikaalirakennus	45 258,65	49 861,13
Kiinteät rakenteet ja laitteet		
Jätevesipuhdistamon maa- ja vesirakenteet	35 774,54	39 749,42
Jätevesipuhdistamon johtoverkostot ja laitteet	16 602,96	17 965,35
Aktivoidut ympäristömenot yhteensä	97 636,15	107 575,90

4.6 Henkilöstöä, tilintarkastajan palkkioita ja intressitarhotapahtumia koskevat liitetiedot

Kunnan henkilöstö 31.12.

Palvelussuhteessa olevat henkilöt (suluissa edellisen vuoden luvut)

	Vakinaiset	Sijaiset	Määräaikaiset	Palkkatuetut/ oppisopimus	Yhteensä	Yhteensä ilman palkkatuett.
Yleishallinto	6(6)	0(1)	0(0)	0(0)	6(7)	6(7)
Projektit	0(0)	0(0)	1(1,5)	0(0)	1(1,5)	1(1,5)
Sosiaalitoimi	30(32)	14(11)	0(0)	4(4)	48(47)	44(43)
Sivistystoimi	25(21)	0(0)	3(2,5)	1(3)	29(26,5)	28(23,5)
Tekninen toimi	9(10)	3(1)	0(0)	0(0)	12(11)	12(11)
Yhteensä	70(69)	17(13)	4(4)	5(7)	96(93)	91(86)

Palvelussuhteessa oleva vakinainen henkilöstö (henkilöinä) 31.12.

	2013	2014	2015	2016	2017	2018
Yleishallinto	6	7	6	6	6	6
Sosiaalitoimi	32	33	35	30	32	30
Sivistystoimi	17	16	15	21	21	25
Tekninen toimi	11	12	9	10	10	9
Maaseutu-ymp.toimi	1	1	1	1	0	0
Yhteensä	67	69	66	68	69	70

Henkilöstökulut

	2017	2018
Palkat ja palkkiot, maksetut	3 062 474,75	3 193 396,50
Jaksotetut palkat	14 137,57	17 060,69
Aktivoidut palkat	0,00	0,00
Eläkevakuutusmaksut	716 940,95	729 559,20
Muut henkilösivukulut	124 741,70	107 950,56
Korjauserät	-55 574,51	-60 863,84
Yhteensä tuloslaskelman mukaan	3 862 720,46	3 987 103,11
Käyttöomaisuuteen aktivoidut henkilöstökulut	31 954,30	3 591,99
Henkilöstökulut yhteensä	3 894 674,76	3 990 695,10

Henkilöstötietoja lukuina

	2016	2017	2018
Henkilöstö 31.12.			
- vakinaiset	68	69	70
- määräaikaiset	7	4	4
- sijaiset	6	13	17
- palkkatuetut	2	7	5
- oppisopimus	2	0	0
<i>Yhteensä</i>	85	93	96
Sukupuolijakauma			
- naiset	70	77	81
- miehet	15	16	15
Ikäjakauma, vakinainen henkilöstö			
20 - 25	1	1	1
26 - 30	1	1	1
31 - 35	5	6	6
36 - 40	6	5	7
41 - 45	3	5	6
46 - 50	10	10	7
51 - 55	11	12	14
56 - 60	17	13	15
61 - 65	14	16	13
66 -	0	0	0
Henkilöstön keski-ikä, v	50,2	48,8	49,5
Vakinaisen henkilöstön keski-ikä, v	51,0	50,8	50,7
Sairauspoissaolot, päiviä	1605	1963	1889

Luottamushenkilöiden palkkioista perityt luottamushenkilömaksut

Puolueelle tai puolueyhdistykselle tilitetty luottamushenkilömaksut

	2017	2018
Keskustan Savukosken paikallisyhdistys ry	522,08	520,99
Savukosken Vasemmistoliiton kunnallisjärjestö ry	461,80	339,20
<i>Palkkiot yhteensä</i>	983,88	860,19

Tilintarkastajan palkkiot

	2017	2018
BDO Auditor Oy		
Tilintarkastuspalkkiot	4 499,96	4 895,85
Muut tilintarkastajalle kuuluvat tehtävät	504,68	208,32
Tarkastuslautakunnan avustaminen	2 018,72	2 845,18
Muut palkkiot	0,00	34,72
<i>Palkkiot yhteensä</i>	7 023,36	7 984,07

Intressitahotapahtumat

Kunnanjohtajan kanssa on 20.4.2015 solmittu kuntalain mukainen johtajasopimus, jossa on sovittu 6 kuukauden palkkaa vastaavan suuruisesta erokorvauksesta.

Konsernin lähipiirin/intressipiirin kanssa ei ole ollut tavanomaisesta poikkeavia liiketoimia.

4.7 Liitetietojen erittelyt

Erittely suunnitelman mukaisten poistojen ja poistonalaisten investointien vastaavuudesta

	TP 2017	TP 2018	Taloussuunnitelma		
			2019	2020	2021
Poistonalaiset investoinnit	711 100	535 364	64 000	900 000	500 000
Rahoitusosuudet	5 000	103 647	24 000	0	0
Investointien omahankintameno	706 100	431 717	40 000	900 000	500 000
Suunnitelman mukaiset poistot	189 009	253 794	239 302	271 579	282 518
Viiden vuoden keskiarvo					
Suunnitelman mukaiset poistot	247 240				
Poistonalaisten investointien omahankintameno	515 563				
Ero	-268 323				
Poikkeama-%	-52,0				

Muut taloudelliset vastuut

	2018	2017
Leasingvastuut		
Siemens Financial Oy, Pitney Bowes DM 220i postimaksukone	1 026,40	1 642,24
Tukirahoitus Oy, monitoimilaite (alakoulu)	1 184,96	2 073,68
Tukirahoitus Oy, monitoimilaite (ylä-aste ja lukio)	1 460,40	2 628,72
Tukirahoitus Oy, monitoimilaite (kunnanvirasto)	1 954,44	3 908,88
Tukirahoitus Oy, monitoimilaite (kunnanvirasto)	1 868,56	3 036,88
<i>Yhteensä</i>	7 494,76	13 290,40
Arvonlisäveron palautusvastuu (AVL 33 §)		
Tilikaudelta 2009	53,90	107,81
Tilikaudelta 2010	3 261,91	9 785,74
Tilikaudelta 2011	129 685,64	172 914,20
Tilikaudelta 2012	1 796,62	2 245,78
Tilikaudelta 2013	644,36	773,23
Tilikaudelta 2014	923,78	1 077,75
Tilikaudelta 2015	3 912,39	4 471,31
Tilikaudelta 2016	90 252,91	101 534,53
Tilikaudelta 2017	153 514,04	170 571,15
Tilikaudelta 2018	96 612,75	
Arvonlisäveron palautusvastuu 31.12.	480 658,30	463 481,50

4.8 Konsernin liitetiedot

	2018	2017
Peruspääoma 1.1.	2 763 939,60	2 763 535,70
Vähennykset tilikauden aikana		
Edellisen tilikauden oikaisu (vähemmistöosuus)		403,90
Peruspääoma 31.12.	2 763 939,60	2 763 939,60
Muut omat rahastot		
Rahastojen pääoma 1.1.	40 499,67	68 688,71
Siirrot rahastoihin tilikauden aikana	13 417,13	0,00
Siirrot rahastosta tilikauden aikana	0,00	28 189,04
Rahastojen pääoma 31.12.	53 916,80	40 499,67
Edellisten tilikausien alijäämä 1.1.	2 248 659,11	1 808 254,88
Siirrot rahastoihin tilikauden aikana		
Siirrot rahastoista tilikauden aikana		
Edellisen tilikauden oikaisu	47 667,22	0,00
Edellisten tilikausien yli/alijäämä 31.12.	2 296 326,33	1 808 254,88
Tilikauden ylijäämä	-334 759,17	440 404,23
Oma pääoma yhteensä	4 779 423,56	5 053 098,38

Yhdistelemätön osakkuusyhteisö:

Asunto Oy Sauharju	29,7 %	
Kotipaikka: Savukoski		
Kunnan osuus omasta pääomasta		121 287,66
Kunnan osuus tilikauden tappiosta		915,64
Kunnan osuus vieraasta pääomasta		440,04

5 ERIYTETYT TILINPÄÄTÖKSET

5.1 Vesihuoltolaitoksen tilinpäätöslaskelmat

KUNNAN VESIHUOLTOLAITOKSEN TULOSLASKELMA

	1.1.-31.12.2018		1.1.-31.12.2017	
Liikevaihto		128 398,30		125 963,93
Perusmaksut	8 609,71		10 048,56	
Vesi- ja jätevesimaksut ulkoiset	99 311,45		87 641,35	
Vesi- ja jätevesimaksut sisäiset	18 924,64		28 274,02	
Perusmaksut sisäiset	1 552,50		0,00	
Muut liiketoiminnan tuotot	0,00		0,00	
Muut myyntituotot		0,00		150,00
Materiaalit ja palvelut				
Aineet, tarvikkeet ja tavarat				
Ostot tilikauden aikana	-34 923,94		-19 425,48	
Palvelujen ostot	-29 947,38		-18 952,62	
Muut toimintakulut	<u>-171,75</u>	<u>-65 043,07</u>	<u>-250,00</u>	<u>-38 628,10</u>
Henkilöstökulut				
Palkat ja palkkiot	-52 140,26		-51 320,09	
Henkilösivukulut				
Eläkekulut	-13 908,45		-13 581,88	
Muut henkilösivukulut	<u>-1 814,41</u>	<u>-67 863,12</u>	<u>-1 853,02</u>	<u>-66 754,99</u>
Poistot ja arvonalentumiset				
Suunnitelman mukaiset poistot		<u>-16 081,32</u>		<u>-15 283,20</u>
Liikelylijäämä (-alijäämä)		-20 589,21		5 447,64
Rahoitustuotot ja -kulut				
Muut rahoitustuotot				
Korvaus jäännöspääomasta	-7 029,49		-8 031,84	
Muut rahoituskulut		<u>-7 029,49</u>		<u>-8 031,84</u>
Ylijäämä ennen satunnaisia eriä		-27 618,70		-2 584,20
Ylijäämä ennen varauksia		-27 618,70		-2 584,20
Tilikauden ylijäämä		<u>-27 618,70</u>		<u>-2 584,20</u>
Voitto, %		-21,5		-2,1

KUNNAN VESIHUOLTOLAITOKSEN TASE 31.12.

	2018	2017	2018	2017
VASTAAVAA				
PYSYVÄT VASTAAVAT				
Aineettomat hyödykkeet				
Muut pitkävaikutteiset menot	2 745,12	4 177,44		
	<u>2 745,12</u>	<u>4 177,44</u>		
VASTATTAVAA				
OMA PÄÄOMA				
Jäännöspääoma			129 098,21	117 158,10
Tilikauden Ylijäämä			-27 618,70	-2 584,20
			<u>101 479,51</u>	<u>114 573,90</u>
VIERAS PÄÄOMA				
Pitkäaikainen				
Muut pitkäaikaiset velat				
Liittymismaksut ulkoiset			52 084,28	52 084,28
Liittymismaksut sisäiset			4 498,56	4 498,56
			<u>56 582,84</u>	<u>56 582,84</u>
Lyhytaikainen				
Ostovelat			1 241,11	1 241,11
Muut siirtovelat			11 223,94	11 223,94
			<u>12 465,05</u>	<u>12 465,05</u>
VAIHTUVAT VASTAAVAT				
Saamiset				
Lyhytaikaiset saamiset				
Myyntisaamiset	14 551,66	13 308,21		
	<u>14 551,66</u>	<u>13 308,21</u>		
VASTATTAVAA YHTEENSÄ	<u>170 527,40</u>	<u>183 621,79</u>	<u>170 527,40</u>	<u>183 621,79</u>
			Kertynyt yli-/alijäämä	75 903,90 103 522,60
VASTAAVAA YHTEENSÄ	<u>170 527,40</u>	<u>183 621,79</u>		

Kunnan vesihuoltolaitos (vesi- ja viemärlaitos) eriytettiin kunnan kirjanpidosta vuoden 2002 alusta. Vesihuoltolaitoksen taseeseen otettiin laitoksen käytössä ollut käyttöomaisuus. Jäännöspääomalle suoritetaan kunnanvaltuuston vahvistama 6 %:n vuotuinen korko.

Vesihuoltolaitoksen toiminta-alueena on vesilaitoksen osalta kirkonkylä, Kuosku ja Martti sekä viemärlaitoksen osalta kirkonkylä ja Tanhua.

6 ALLEKIRJOITUKSET JA MERKINNÄT

6.1 Tilinpäätöksen allekirjoitus

Savukoskella, 15.04.2019

SAVUKOSKEN KUNNANHALLITUS

<u>Rai Ojanen</u>	<u>Petra Saarni - P</u>
<u>Ulla Kellö</u>	<u>E 20</u>
<u>Anu Ojanen</u>	
<u>Hilkka Leppäsjärvi</u>	
<u>Jari Miettinen</u>	

6.2 Tilinpäätösmerkintä

Suoritetusta tilintarkastuksesta on tänään annettu kertomus.

Savukoskella 27.5 2019

BDO Audiator AB Oy

Hilkka Ojala
Hilkka Ojala
HT, JHT

7 LUETTELOT JA SELVITYKSET

7.1 Luettelo kirjanpito- ja tosittelajista ja tositteiden lajeista

Kirjanpito- ja tosittelajit

Keskuskirjanpito	Tasekirja Pääkirja Päiväkirja Tase-erittelyt
Palkkakirjanpito	
Ostoreskontra	
Myyntireskontra	
Käyttöomaisuuskirjanpito	

Tositelajit

- 10 Pankkitositteet
- 11 Kassatositteet
- 20 Palkkatositteet
- 30 Muistiotositteet
- 32 Jaksotukset
- 40 Ostoresk maksutositteet
- 55 Rondo ostolaskut
- 60 Myyntiresk viitesuoritukset
- 61 Myyntiresk muut suoritukset
- 621 Yleislaskut hallintotoimisto
- 625 Vuokralaskut
- 626 Vuokralaskut, pika
- 630 Myyntilaskut maaseututoimi
- 640 Sosiaalipalvelumaksut
- 640 Palvelukoti, vuokralaskut
- 641 Asumispalvelumaksut
- 642 Sosiaalitoimen myyntilaskut
- 650 Sivistystoimen myyntilaskut
- 670 Teknisen toimen myyntilaskut
- 671 Vuokralaskut, asunto-osakeyhtiöt
- 672 Vuokralaskut asunto-osakeyhtiöt, pika
- 677 Vesihuoltolaitoslaskut
- 678 Vesihuoltolaitoslaskut, pika
- 900 Käyttöomaisuusviennit

7.2 Selvitys kirjanpidon säilytyksestä

Tilinpäätöksen jälkeen kirjanpito- ja tosittelajien ja tositteiden säilytetään kunnan keskusarkistossa hyväksytyin arkistonmuodostussuunnitelman mukaisesti. Rondo-ostolaskut säilytetään ja varmistetaan konekielisessä muodossa Lapit Oy:n toimesta.